

발 간 번 호

11-1480000-001181-01

제4차 지속가능발전 기본계획

2021~2040

제1부



관계부처 합동





목 록

제4차 지속가능발전 기본계획 2021~2040

제1부 총론

- I. 수립배경 및 경과
- II. 국가 지속가능발전 현안 및 전망
- III. 국가 지속가능발전 목표(K-SDGs)
- IV. 향후 관리방향

제2부 국가 지속가능발전 목표별 주요 정책과제

- I. 사람이 사람답게 살 수 있는 포용사회
- II. 혁신적 성장을 통한 국민의 삶의 질 향상
- III. 미래 세대가 함께 누리는 깨끗한 환경
- IV. 지구촌 평화와 협력 강화



목 차

제4차 지속가능발전 기본계획 2021~2040

제1부 총론

I. 수립 배경 및 경과.....	1
II. 국가 지속가능발전 현안 및 전망	
1. 지속가능발전 여건 분석	9
2. 2020 국가 지속가능성 평가 결과	14
3. 기본계획 수립 방향	16
III. 2020 국가 지속가능발전목표(K-SDGs)	
1. K-SDGs 비전 및 전략	21
2. K-SDGs 주요 변경사항	22
3. 전략별 주요 정책과제	23
4. 향후 5년간 중점 추진 필요 정책목표	30
IV. 향후 관리방향	
참고 1. K-SDGs 목표별 세부목표 및 지표 목록	45
참고 2. 2020 지속가능성 정량평가 결과 요약	63
참고 3. 중점관리 필요지표(평가결과 '뇌우') 상세 현황	69

제 1부

총론

I

수립 배경 및 경과

I 수립 배경 및 경과

1

수립 배경

- (목적) 지속가능발전 관련 국제적 합의 이행과 국가 지속가능발전을 촉진하기 위하여 20년 계획기간으로 지속가능발전 기본계획을 5년마다 수립
- 제3차 기본계획('16~'35) 후 5년 경과에 따라 제4차 기본계획 마련

■ (법적 근거) 「저탄소 녹색성장 기본법」 제50조 제1항

■ (계획 수립 범위)

- 지속가능발전의 현황 및 여건변화와 전망에 관한 사항
- 지속가능발전을 위한 비전, 목표, 추진전략과 원칙, 기본정책 방향, 주요지표에 관한 사항
- 지속가능발전에 관련된 국제적 합의 이행에 관한 사항 등

2

제3차 기본계획 변경계획('18)과 국가 지속가능발전목표(K-SDGs)

■ 국가 지속가능발전목표(K-SDGs) 수립 배경

- 제3차 기본계획 수립 무렵 국제사회(UN)는 지속가능한 발전을 위한 국제적인 약속으로 지속가능발전목표(UN-SDGs, '16~'30)를 채택

- 국제적 정세에 대응하면서 국내 여건도 반영할 수 있도록 UN-SDGs 체계를 따라 K-SDGs 마련 → 제3차 기본계획 변경계획으로 내용확정

구분	목표년도	목표	세부목표	지표
UN-SDGs	'30	17개	169개 *사회(25%), 경제(30%), 환경(24%), 기타(21%)	232개
K-SDGs	'30	17개	122개 *사회(29%), 경제(29%), 환경(25%), 기타(17%)	214개

■ 국가 지속가능발전목표(K-SDGs) 수립 의의

- (국제사회와 연계) UN-SDGs는 지속가능발전을 위한 인류 공동의 목표로서, K-SDGs도 UN-SDGs와 연계하되 국내 여건을 반영·보완
- (국민과 함께 만든 목표) 민간전문가 중심의 작업반과 각 계층을 대표하는 이해관계자 그룹(K-MGoS)*이 참여하여 상향식으로 수립
 - * K-MGoS(Major Groups and other Stakeholders) : 장애인, 여성/가족, 청년, 청소년, 노동자, 농민, 이주민, 동물보호, 산업계, 과학기술계, 교육/학계, NGO, 지역공동체, 지방정부
- (균형적 목표) K-SDGs의 17개 목표는 사회, 환경, 경제 등 전 분야를 포괄하여 특정 분야에 치우침 없이 고루 목표를 수립함
 - * 제3차 기본계획의 경우, 사회, 환경, 경제 분야를 포괄하고 있으나 환경 분야 내용이 주를 이룸 → 제3차 기본계획 변경계획에서 균형 잡힌 K-SDGs 수립

■ 제3차 기본계획 변경계획의 한계

- K-SDGs 세부목표 및 지표에 대한 보완 필요
 - 17개 목표 전 분야의 완벽한 세부목표/지표를 단기간에 수립하는 것은 불가능하므로, 지속적인 수정·보완을 전제하고 계획 수립
 - * UN의 경우 MDGs를 SDGs로 개편·확정에 약 15년 소요, K-SDGs는 약 1년 소요

〈제3차 기본계획 변경계획 중 2018 K-SDGs 미완성 지표 현황〉

미완성 사유	지표수	보완계획
목표치 미설정	45개	사회적 공론화를 거쳐 목표치 설정
통계 산출방안 부재	26개	통계산출방법 개발 후 목표치 설정

- 상대적으로 짧은 기간 동안 상향식으로 K-SDGs를 수립함에 따라 검토가 미흡했던 **목표부합성·측정가능성 등***에 대해 심층 검토 필요

* 예) 스마트폰 고의존 비율 → 중독 지표로서의 사회적 합의 부족, 물질발자국 → 측정불가능

○ K-SDGs 이행을 위한 정책과제 발굴 필요

- 제3차 기본계획 변경계획 수립으로 K-SDGs 목표 및 지표는 확정하였으나, 이를 이행하기 위한 **추진전략 및 정책과제**는 미포함

3

제4차 기본계획 수립 절차 및 경과

■ K-SDGs 세부목표 및 지표 보완

○ K-SDGs 수립 주체가 주축*이 되어 지속적인 사회적 공론화 장 마련

* 포럼 기획·운영위원회(지속위 3인, 전문가 작업반 3인, K-MGoS 4인) 구성하여 공론화 시행

- **(분야별 집중포럼)** 사회·환경·경제·거버넌스 분야별 **8차례** 집중포럼으로 수정·보완 의견 수렴('19.7.3~4, 1차~4차 / '19.10.30~31, 5차~8차)
- **(대토론회)** 국민 대상 홍보 및 공감대 형성을 위해 **2차례** 실시('19.10.8, 12.3)

○ 수정·보완요구를 검토하여 K-SDGs에 반영하기 위한 연구 실시

- **(K-MGoS 운영)** K-SDGs 보완을 위하여 2차 K-MGoS 모집(4.28~5.22) → 집중토론회(7.4) → **그룹별 입장문** 제시(7.31)
- **(작업반 운영)** 목표별로 관련 분야 전문가 5인 이상의 작업반을 구성하고, K-MGoS 입장문을 토대로 **세부목표 및 지표 보완**(~9.30)

■ K-SDGs 목표별 중점 정책과제 선정

- **(대국민 조사)** 핵심의제 발굴에 국민적 요구를 반영하기 위해 미래세대를 고려하여 만 15세 이상 1천명 대상 조사 실시(9.29~10.9)

- (전문가 의견수렴) 국민이 선정한 의제를 중심으로 핵심과제를 선정하기 위하여 전문가 250명을 대상으로 조사 실시(~10.30)
- (넥서스 포럼) 목표 간 연계성을 고려한 종합적 추진방안 마련을 위해 <환경·보건>, <사회·경제> 영역별 전문가가 한자리에 모여 토의(10.30)

■ ■ 관계부처 의견 수렴(11.4~11.13)

■ ■ 지속가능발전위원회 심의(12.11)

■ ■ 녹색성장위원회 심의(12.14)

■ ■ 국무회의 상정·의결(12.22)

제 1부

총론

II

국가 지속가능발전 현안 및 전망



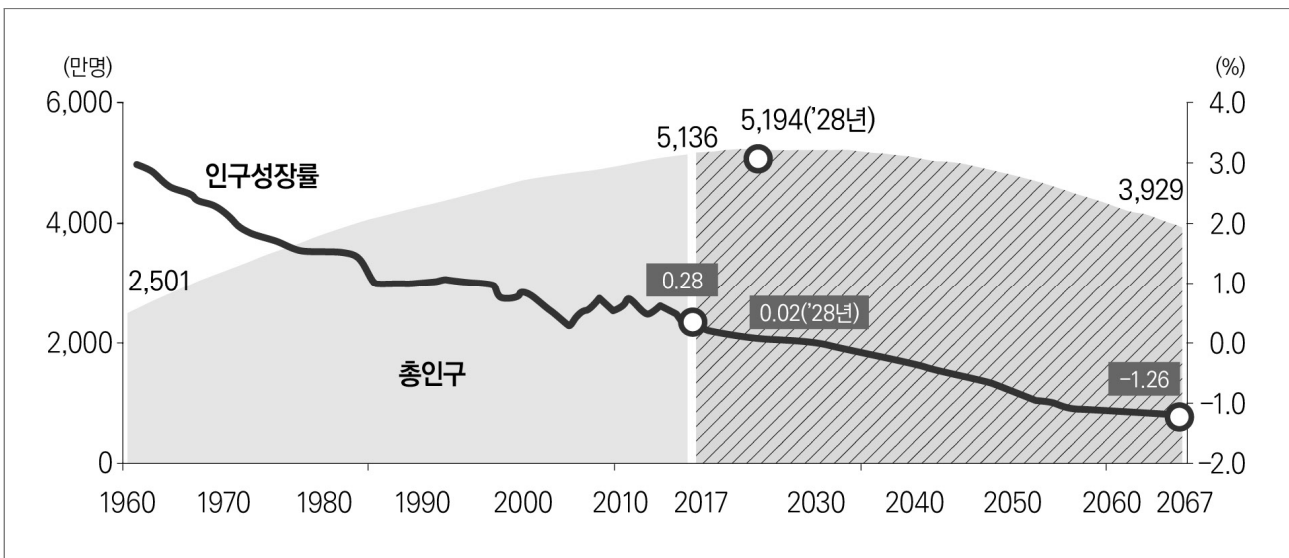
II 국가 지속가능발전 현안 및 전망

1 지속가능발전 여건 분석

현재 한국 사회가 직면한 현안 중 지속가능발전 측면에서 경제, 사회, 환경 부문에 동시에 파급력을 미치는 요인을 분석

1 지속가능발전을 위협하는 저출산·고령화

- '20년 현재 5,178만 명인 인구규모는, 출산율 하락 등에 따라 감소세로 전환되어 '60년대 후반 4,000만 명 이하로 줄어들 것으로 예상

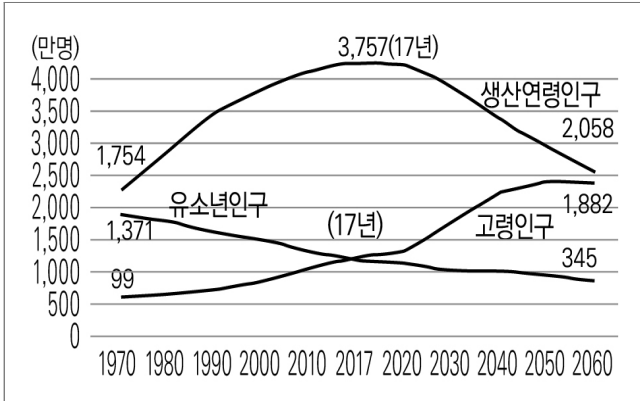


출처: 통계청(2019), [한국의 총인구 및 인구성장률 변화]

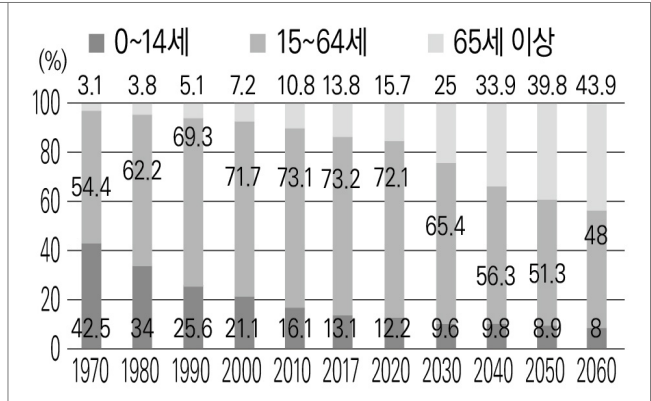
- 출산율도 지속적으로 하락하여, 세계적으로 가장 낮은 초저출산 수준('19년 합계출산율 0.92)

- 생산가능인구는 2017년부터 감소하기 시작하였으며, 고령화 역시 급속히 진행 중

〈 연령별 인구구조, 1960~2067년 〉



〈 연령별 인구구성비, 1960~2067년 〉



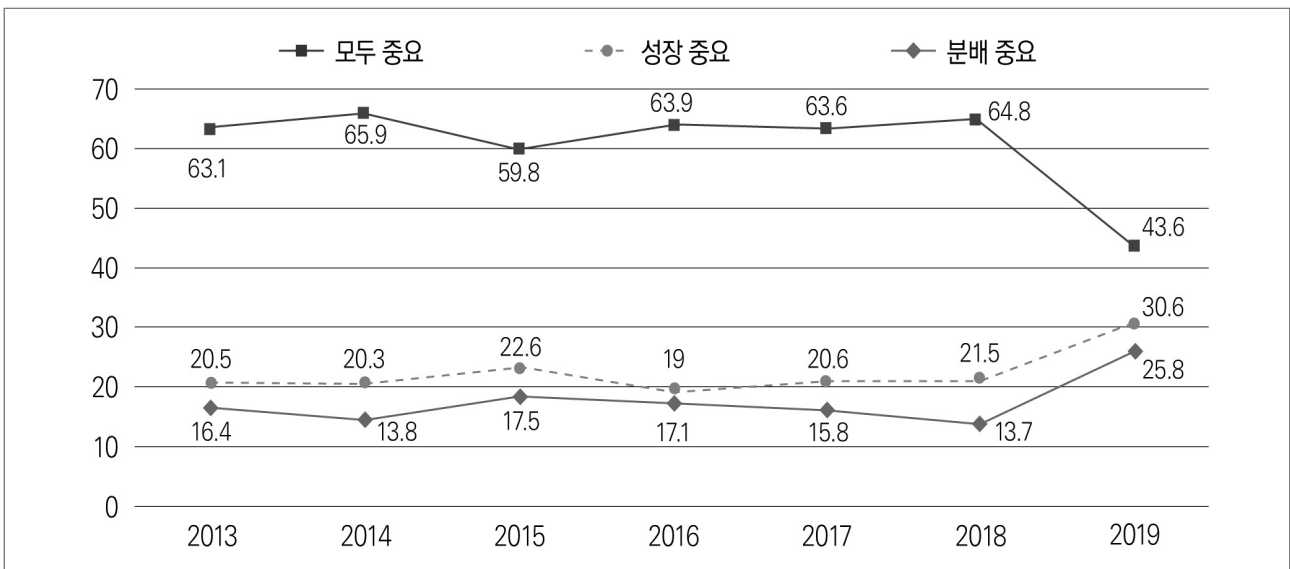
출처: 통계청(2019), [한국의 인구구조 및 고령화]

2 저성장의 지속과 사회불평등 심화, 사회취약계층의 삶의 질 저하

- 저성장 기조가 고착화* 및 고소득가구의 자산소득 집중도 심화**에 따라 사회불평등에 대한 사회적 관심과 분배에 대한 요구가 증대

* '19년 경제성장률은 2.0%이며, 코로나-19로 인한 '20년 성장률은 -1.0~-2.0% 예측(OECD)

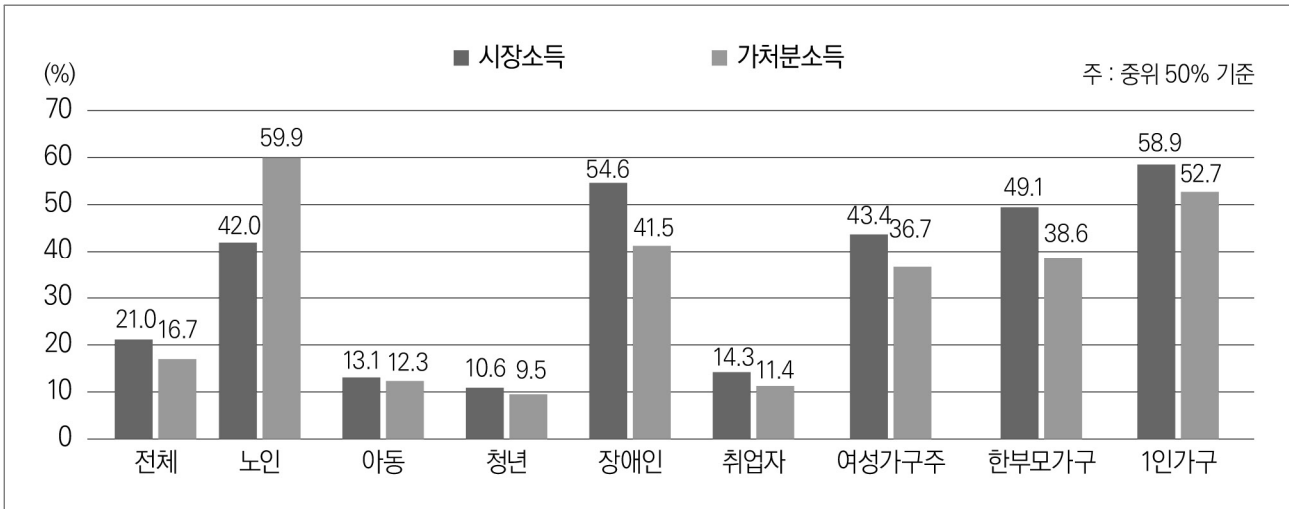
** 소득 5분위 순자산 점유율 : '17년 60.0% → '19년 61.5%



출처: 한국행정연구원, 「사회통합실태조사」, 2019.

- 사회적 취약계층의 상대적 빈곤율이 높고, 기초생활(결식·절식, 공과금 미납, 단전·단수) 등에 있어 절대적 박탈을 경험하는 인구도 10.3%(16 기준) 해당

〈인구유형별 상대적 빈곤율, 2018〉



출처 : 통계청, 가계금융복지조사 원자료

- 저소득계층은 식료품비 지출 비중은 높은 반면 영양섭취 수준은 낮은 편
 - * 소득분위별 식료품비 지출 비중(2019년): 소득 1분위-19.9%, 소득 5분위-11.2%
 - * 소득분위별 영양섭취부족자분율: 소득 1분위-16.7%, 소득 5분위-10.7%

3 기후변화와 환경 위기

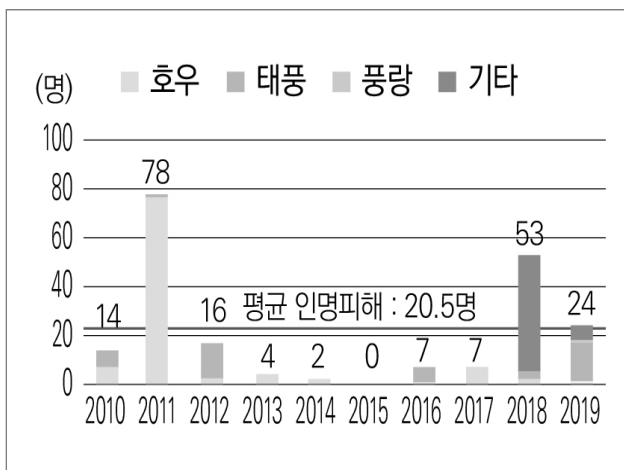
- 지구 온난화 진행으로 지난 130여년(1880년~2012년) 동안 전 지구 연평균 기온은 0.85℃ 상승했으며 지구 평균 해수면은 19cm 상승
 - * 출처 : IPCC 제5차 평가 종합보고서(2014)
 - 국내의 경우 20세기 초(1912)와 비교하여 평균기온이 1.8℃ 상승했으며, 특히 최근 30년 간 평균기온이 큰 폭으로 상승(1.4℃)
 - * 출처 : 한반도 100년의 기후변화(기상청, 2018)
- '20년 장마기간에 섬진강 일대에 500년 빈도의 강우가 쏟아지는 등 이상기후로 인해 폭풍, 홍수, 이상고온 현상이 빈번히 발생
 - * '20년 장마기간(6.24~8.16) 섬진강 유역 강수량은 1,069mm로 예년의 약 2배 기록, 남원 지점의 강수량은 과거 강수량 최대치를 54% 초과하여 500년 빈도를 상회

○ 전 세계적으로 기후 재해로 인한 피해가 재난 손실의 78%를 차지*

* 1998~2017년 재난 피해 국가들의 경제적 손실 2,908억 달러 중 기후재해로 인한 손실이 2,245억 달러(78%) (출처 : 경제적 손실, 빈곤 및 재해 / 국제재해경감전략기구, 2008~2017)

- 국내에서는 지난 10년('10~'19)간 자연재해로 인명피해 205명 재산피해 3.5조가 발생하였으며, 이 중 태풍·호우로 인한 피해가 대부분을 차지

〈최근 10년 자연재해에 따른 인명피해 규모〉



〈최근 10년 자연재해별 재산피해액〉

원인	총 피해액(백만원)
태풍	1,893,844
호우	1,244,834
대설	228,082
풍랑	13,349
강풍	31,211
지진	98,253
계	3,516,917

자료: 행정안전부, 2020 행정안전통계연보

4 코로나-19의 사회경제적 파급효과

○ 코로나-19 확산세 지속으로 모든 국가에서 급격한 경제성장 둔화, 우리나라도 '20년 경제성장률을 -1.0%에서 -2.0%로 예측(OECD)

* 2020년 세계경제 성장률 전망 : IMF 예측치 -4.9%, OECD 예측치 -6%

- 경기침체로 '20.9월 15~64세 고용률이 전년동월대비 1.4%p 하락하고 실업률이 큰 폭으로 치솟는 등 고용 불안정 지속

* 코로나-19 이전 3.5~3.8% 수준('14~'19)을 유지하던 실업률이, '20.5월 4.5%로 급증

○ 코로나-19로 인한 온라인·비대면 수요의 증가로 국제관광수요가 급감*하고 온라인 소비 비중**이 높아지는 등 산업구조의 변화 발생

* 방한외래객 전년동월 대비 증감률이 '20.5월 -98%로 급감 (출처 : 한국관광공사)

** 소매판매 온라인 소비 비중이 '17년 16.6%에서 '20년 2~5월 27%로 증가(출처 : 통계청)

- 동시에 **일자리 미스매치, 저숙련 노동수요 감소** 등도 함께 진행되어 직업훈련 확대 및 고도화, 새로운 고용형태에 대한 법적 보호, 실업·소득격차 완화를 위한 **안전망 강화 요구 분출**
- 국민 인식 조사 결과, **코로나-19가 국가경제 및 가정경제에 심각한 영향을 준다고 인식하는 비율이 2월 대비 크게 증가** (출처 : 한국리서치)
 - * 국가경제에 심각한 영향을 준다고 인식하는 비율 : 2월2주 46% → 9월2주 78%
 - 가정경제에 심각한 영향을 준다고 인식하는 비율 : 2월2주 15% → 9월2주 40%
- 일상생활에서도 **사회적 모임 및 다중이용시설 사용이 감소**하고 온라인 쇼핑 및 주문배달이 증가하는 등 급격한 사회적 변화 발생
 - * 코로나-19 정기 인식조사 결과 외출자제, 외식자제, 다중이용시설 출입자제, 모임·회식 취소 경향(매우 그렇다+그런 편이다)이 90% 이상(9월2주, 출처 : 한국리서치)
- 정부는 **코로나-19로 인한 극심한 경기침체 극복 및 구조적 대전환 대응**을 위해 디지털 뉴딜과 그린 뉴딜을 두 축으로 **한국판 뉴딜을 추진**키로 함('20.7)
 - '25년까지 국비 114.1조원이 투입되는 **대규모 재정정책**으로, 특히 **그린 뉴딜***은 K-SDGs 달성에 **직·간접적으로 큰 영향**을 미칠 것
 - * (추진방향) **인프라·에너지 녹색전환과 녹색산업 혁신**을 통해 **탄소중립(Net-zero) 사회 지향**

5 기술변화에 따른 미래 적응의 난제

- '16년 다보스 포럼에서 **제4차 산업혁명**이 주목받았으며 **인공지능, 빅데이터** 등 관련 기술*의 **보편화가 이미 시작**되고 있는 상황
 - * 4차 산업혁명 주요 변화동인 : '클라우드 기술', '빅데이터', '사물인터넷(IoT)', '인공지능(A.I.)' 등

〈주요 혁신기술들의 기술확산점(Tipping Point)〉

실감형 가상·증강현실		자율주행자동차		유전자치료		인공장기		초고속 튜브트레인	
세계	국내	세계	국내	세계	국내	세계	국내	세계	국내
2020년	2024년	2023년	2028년	2024년	2028년	2024년	2029년	2028년	2033년

출처: 과학기술정보통신부, 제5회 과학기술예측조사, 2017

- 디지털 플랫폼으로 수입을 얻는 사람*이 전체 취업자의 2.0%로 추산되는 등 기술변화에 따라 직업구조가 빠르게 변화 중으로,

* 지난 1년 동안 디지털 플랫폼의 중개를 통해서 유급노동을 제공하고 수입을 얻은 자 (한국고용정보원, 2019)로, 최근 코로나-19로 인해 비율이 더 증가했을 것으로 전망
 - 서비스주도로 경제를 전환할 때 성장이 가속화될 것으로 추정되며 특히 정보·통신, 문화·오락 등의 성장이 두드러질 전망

* 4차 산업혁명 본격화시 '35년까지 연평균 성장률은 서비스 주도일 경우 2.2%, 제조업 주도일 경우 2.12%로, 기준 성장률 대비 각각 0.19%p, 0.27%p 상승

- 과학기술은 사회의 각종 문제를 해결하여 SDGs의 성공을 끌어낼 수 있는 핵심기제이나,

* UN 글로벌 지속가능개발 보고서(GSDR, 2019) : 4대 핵심기제로 거버넌스, 재정 및 금융, 개인 및 집단행동, 과학과 기술을 제시

- 기술의 급속한 발전에 따른 미래 불확실성으로 각종 어려움도 발생

□ 기술발전에 따라 예상 가능한 미래사회 난제 예시

- 글로벌 수준의 구조변동과 경쟁에 대응을 위해서는 과학기술 경쟁력 증진 및 산업구조 재편을 통한 경제 체질의 변화 필요
- 제4차 산업혁명으로 일자리가 대체되는 과정에서 기술 변화에 뒤쳐진 사람들은 열악한 노동 조건에 노출될 가능성이 큼
- 급격한 기술 변동과 노동시장의 변화에 따라 노동시장에 진입하지 못하는 집단에 대한 포용적인 접근 필요

2

2020 국가 지속가능성 평가 결과





■ 평가 특징

- (평가대상) K-SDGs는 지표별로 2030 목표치가 부여되어 있으므로 지표별로 평가하며, 공식통계 활용 가능한 99개 지표* 정량평가 시행

* K-SDGs 수립시 미래 지향적인 목표 관리를 위하여 물질발자국·1인당 플라스틱 소비량 등 현재 통계자료가 없는 도전적인 지표도 포함함에 따라, 평가 대상 제한적

- (평가방안) 최근 5년간 연평균 성장률을 분석하여, 2030년 목표치 달성 가능성(목표순향도) 4단계(맑음-맑거나흐림-흐림-뇌우) 평가
- (기준년도) '18년 기준으로, 최근 코로나-19에 따른 영향 미반영

■ 주요지표 평가결과*

평가 결과	의미	지표 수	주요지표
 맑음	현 추세면 2030 목표 달성 가능	44	<ul style="list-style-type: none"> • (사회) 농가·어가소득, 평생학습·직업교육훈련 참여율, 의회 여성 비율, 신생아사망률 • (경제) 여성고용률, 녹색교통 활성화 비율, 사고대비 화학물질 수, 사업장폐기물 재활용률, 연구개발비 • (환경) 농어촌 상하수도 보급률, 재생에너지 발전 비중, 해수수질, 산림복원면적
 맑거나 흐림	현 추세로 2030 목표 달성은 곤란하나, 목표 방향으로 진행 중	21	<ul style="list-style-type: none"> • (사회) OECD 더 나은 삶의질 지수, 상대빈곤율, 자살률 • (경제) 생활폐기물 재활용률, 남녀임금격차, 교통약자 이용편의 보장률 • (환경) 수질등급달성률, 친환경차 확대 수, 1차에너지대비재생에너지 비중
 흐림	정체 상태	25	<ul style="list-style-type: none"> • (사회) 최저주거기준 미달가구 비율, 장애인 건강검진수검률, 55세 이상 고용률, 공공병상 수 • (경제) 실질 GDP 성장률, 대중교통 수단분담률 • (환경) 하수처리수 활용률, 밀렵밀거래 단속실적
 뇌우	최근 추세가 목표 반대 방향으로 진행	9	<ul style="list-style-type: none"> • (사회) 장애인 만성질환유병률, 다문화학생 학업중단률 • (경제) 1인당 유해폐기물 발생량, 관광분야 GDP 기여율, 국민 환경의식 수준 • (환경) 온실가스 배출량, 산림면적 비율, 상수도 사용량 • (기타-협력) 개도국에 대한 투자규모

* 목표별 지표 이행 평가 세부 결과는 참고2와 참고3 참조

3 기본계획 수립 방향

길게 바라보고 ≫ 미래세대와 공존하는 지속가능한 발전을 위하여 K-SDGs 목표 및 지표는 **국민의 의견을 수렴하여 미래지향적으로 구성**
현재에 근거하여 행동 ≫ 현 상황에서 취해야 할 정책을 전략적으로 선정

① 기존 K-SDGs 17개 목표체계를 그대로 유지

- 지속가능발전목표의 장기적·지속적 관리*를 위하여 기존의 17개 목표체계를 그대로 유지하되 40년으로 목표년도 확장

* SDGs는 2030년까지 국제사회가 공동으로 달성해야 할 목표로, 장기적·지속적 관리 필요

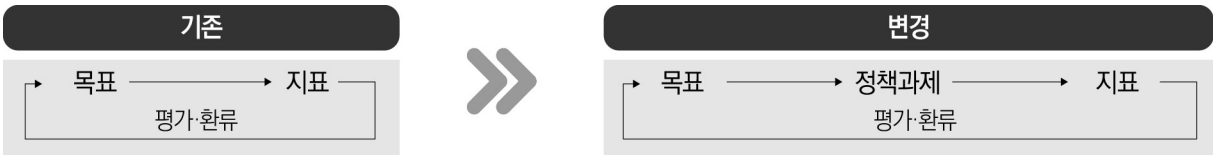
② 여건변화 등을 반영하여 세부목표 및 지표 보완

- 사회적 공론화 과정에서 제기된 수정·보완 요구를 반영하고, 전문가 검토를 거쳐 목표부합성이 높아지도록 세부목표 및 지표 발굴·조정

▶ K-SDGs 지표 특징 : 투입지표가 아닌 **결과지표** 중심으로 수립되어, 부처별 정책과제와 직접 연계되지 않거나 관리 및 측정이 곤란한 지표 다수
 ⇒ 세부목표 및 지표는 추후 평가 및 검증을 통한 지속적인 수정·보완 필요
 ※ UN-SDGs 경우, 232개 지표 중 정기적으로 측정가능한 지표가 40%(93개)에 불과(*18.10)

③ K-SDGs 달성에 필요한 정책과제를 17개 목표별 제시

- 17개 목표별로 여건을 분석하고 추진전략을 마련한 후 세부목표별로 정책과제를 제시하고 지표와 연결



④ 향후 5년 중점 추진 및 관리 필요한 정책목표 및 지표 선정

- 지속가능발전을 위협하는 외부여건에 효과적으로 대응하고 평가 결과 지속 가능성이 취약한 부분을 개선할 수 있도록,
 - 대국민조사, 전문가 조사 등을 통하여 중점 정책목표와 지표 선정

제 1부

총론

III

국가 지속가능발전 목표 (K-SDGs)

Ⅲ 국가 지속가능발전 목표(K-SDGs)

1

K-SDGs 비전 및 전략

비전	포용과 혁신을 통한 지속가능 국가 실현			
전략	<p>사람</p> <p>사람이 사람답게 살 수 있는 포용사회</p>	<p>번영</p> <p>혁신적 성장을 통한 국민의 삶의 질 향상</p>	<p>환경</p> <p>미래 세대가 함께 누리는 깨끗한 환경</p>	<p>평화·협력</p> <p>지구촌 평화와 협력 강화</p>
K-SDGs 17개 목표	<p>[목표1] 빈곤층 감소와 사회안전망 강화</p> <p>[목표2] 식량안보 및 지속 가능한 농업 강화</p> <p>[목표3] 건강하고 행복한 삶 보장</p> <p>[목표4] 모두를 위한 양질의 교육</p> <p>[목표5] 성평등 보장</p> <p>[목표11] 지속가능한 도시와 주거지</p>	<p>[목표8] 좋은 일자리 확대와 경제성장</p> <p>[목표9] 산업의 성장과 혁신 활성화 및 사회 기반시설 구축</p> <p>[목표10] 모든 종류의 불평등 해소</p> <p>[목표12] 지속가능한 생산과 소비</p>	<p>[목표6] 건강하고 안전한 물관리</p> <p>[목표7] 에너지의 친환경적 생산과 소비</p> <p>[목표13] 기후변화와 대응</p> <p>[목표14] 해양생태계 보전</p> <p>[목표15] 육상생태계 보전</p>	<p>[목표16] 평화·정의·포용</p> <p>[목표17] 지구촌 협력 강화</p>

2

K-SDGs 주요 변경사항

■ 비전 및 전략

- (비전) 포용성을 강조하는 현 정부 지향점 및 코로나-19, 기후변화 등 위협 속에서 미래 한국의 지속가능성장을 추동할 핵심 가치로 ‘혁신’ 반영
 - * (2018) 모두를 포용하는 지속가능국가 ⇒ (2020) **포용**과 **혁신**을 통한 지속가능국가 실현
- (전략) 기존에 수립한 5대 전략의 핵심 가치인 ‘사람’, ‘번영’, ‘환경’, ‘평화’, ‘협력’은 계승하되, 평화와 협력을 통합하여 4대 전략 마련

■ 주요 변경사항 세부내용

- (목표) 17개 목표를 유지하되 의미 명확화를 위하여 일부 표현 조정

기존 K-SDGs 목표	변경 K-SDGs 목표
2. 식량안보와 지속가능한 농업 강화	2. 식량안보 및 지속가능한 농업 강화
3. 건강하고 행복한 삶	3. 건강하고 행복한 삶 보장
9. 산업혁신과 사회기반시설 확충	9. 산업의 성장과 혁신 활성화 및 사회기반시설 구축
16. 인권·정의·평화	16. 평화·정의·포용

- (세부목표) 의미 명확화 등을 위하여 세부목표 29개를 보완하고, 기존에 다루지 못했던 이슈 관리를 위해 세부목표 2개 신설

목표	신설 세부목표
8. 좋은 일자리 확대와 경제성장	8-3 중소기업 및 소상공인의 성장을 촉진한다.
14. 해양생태계 보전	14-9 해양과 해양 자원의 보전과 지속가능한 이용에 대한 국제법을 국내법적으로 수용함으로써 해양과 해양 자원의 보전 및 지속가능한 이용을 강화한다.

- (지표) 측정 가능성 및 대표성 강화 등을 위해 75개 지표를 보완하고, 정책부합성 및 시의적절성이 높은 지표 등 72개 지표 신설*

* 신설지표 예) 고용보험 가입률, 기후변화 대응 개발 품종 수, 유역별 물순환율, 정규직 대비 비정규직 비율, 창업기업 수, 실종아동 미발견건수 등

■ 목표 및 지표 총괄 현황


구분	목표년도	목표	세부목표	지표
K-SDGs(2018)	'30	17개	122개	214개
K-SDGs(2020)	'30/'40	17개	119개	236개

3

전략별 주요 정책과제

전략 1

사람이 사람답게 살 수 있는 포용사회



[목표 1] 빈곤층 감소와 사회안전망 강화

세부목표 4개 | 지표 9개

- (세부목표 주요내용) 빈곤인구 비율을 줄이고 사회보장제도 사각지대를 최소화하며 빈곤층·취약계층 사회서비스 제공 강화 및 재난회복력 강화
- (주요 정책) 공공부조제도 역할 강화, 국민의료비 부담 경감, 고용보험 및 산재보험 적용대상 확대, 장애인 재난·안전 지원 시스템 강화 등

[목표 2] 식량안보 및 지속가능한 농업 강화

세부목표 5개 | 지표 10개

- (세부목표 주요내용) 취약계층 식량접근성을 보장하고 농가 경영안전망을 구축하며, 지속가능한 식량생산체계 구축 및 유전적 다양성을 유지
- (주요 정책) 공공급식 활성화, 취약계층 식품지원제도 확대, 농작물 재해보험 확대, 친환경 농업 확산, 농업유전자원의 다양성 유지, 쌀 수급 안정 등

[목표 3] 건강하고 행복한 삶 보장

세부목표 9개 | 지표 20개

- (세부목표 주요내용) 만성질환을 관리하고 정신건강을 증진하며, 교통사고 등 인명사고로 인한 사망을 예방하고 감염병의 예방·관리에 노력
 - 모성 및 아동·청소년 건강을 보호하고 환경오염물질로 인한 사망을 줄이며 저출생 극복과 인구고령화 대비 및 보편적 의료보장 달성
- (주요 정책) 만성질환 관리, 자살 고위험 집단 관리, 감염병 발생 및 피해 최소화, 고령화 대비 관리체계 구축, 공공의료기관 접근성 제고 추진 등

[목표 4] 모두를 위한 양질의 교육

세부목표 10개 | 지표 28개

- (세부목표 주요내용) 양질의 초·중등교육 이수율과 고등교육 및 직업훈련에 대한 접근의 평등을 보장하며 지속가능발전 교육을 확대
 - 전문 및 직업기술인을 양성하고 취약계층의 교육접근성을 보장하며, 안전하고 효과적인 학습환경을 제공하고 충분한 재정 및 교사 확보
- (주요 정책) 공교육 신뢰 제고, 고등교육 기회 확대, 평생교육·직업교육훈련·지속가능발전 교육 강화, 소외계층 기초교육 및 직업교육 학습권 보장, 균등 교육을 위한 재정투자 확대, 교원 전문성 강화 등

[목표 5] 성평등 보장

세부목표 7개 | 지표 14개

- (세부목표 주요내용) 모든 차별 및 인신매매, 성적착취 등을 철폐하고 돌봄 및 가사노동에 가치를 부여하며 여성의 리더십 기회를 보장
 - 여성권한 강화를 위해 기술접근을 확대하고 여성인력을 양성하며, 성평등을 위한 정책·법 채택
- (주요 정책) 성평등 인식 확산, 여성폭력 근절·예방, 평등하게 일할 권리·기회 보장, 일·생활 균형 사회기반 조성, 여성 대표성 제고 등

[목표 11] 지속가능한 도시와 주거지

세부목표 7개 | 지표 17개

- (세부목표 주요내용) 주택서비스 접근성 보장을 강화하고 안전하고 적정가격의 교통시스템을 제공하며 도시의 포용성과 지속가능성 제고
 - 세계유산을 보호·보존하고 재난피해를 줄이며 대기질 및 폐기물 관리 등 도시의 환경영향을 감소시키고 공공 녹지공간에의 접근을 보장
- (주요 정책) 생애단계·소득수준별 맞춤형 주거지원, 무주택자 주택공급 확대, 노후·취약 주거지 개선, 대중교통 분담률 제고, 교통약자 이동편의 개선, 도시자연 확충, 미세먼지 등 대기오염물질 감축 등

전략 2
혁신적 성장을 통한 국민의 삶의 질 향상

8 좋은 일자리 확대와 경제성장



9 산업혁신과 사회기반시설 확충



10 모든 종류의 불평등 해소



12 지속가능한 생산과 소비



[목표 8] 좋은 일자리 확대와 경제성장

세부목표 6개 | 지표 10개

- (세부목표 주요내용) 모두가 행복해지는 경제성장을 위하여 좋은 일자리 창출 정책을 강화하고 중소기업·소상공인 성장을 촉진하며,
 - 동일노동·동일임금, 취약그룹 노동자 권리보호 및 안전한 근로 환경 조성
- (주요 정책) 혁신적 포용성장 기반 마련, 취약계층 대상 노동정책 강화, 코로나-19 위기 대비 안전망 확충, 중소·벤처·소상공인의 디지털화 촉진을 통한 경쟁력 확보, 청년 구직 지원, 일·생활 균형의 확보 등

[목표 9] 산업의 성장과 혁신 활성화 및 사회기반시설 구축

세부목표 5개 | 지표 11개

- (세부목표 주요내용) 지속가능한 기업활동으로 산업 경쟁력을 확보하고 기술·혁신 촉진으로 국제 경쟁력을 강화하며, 자원효율성 높은 산업화 추구
- (주요 정책) 중소·혁신기업의 성장을 돕는 혁신금융, 혁신성장동력 육성, 제조업 재도약 및 서비스업 고도화, 정부 R&D 투자시스템 혁신, 자원순환성을 고려한 제품 설계 확산 등

[목표 10] 모든 종류의 불평등 해소

세부목표 5개 | 지표 11개

- (세부목표 주요내용) 하위 40% 인구 가처분소득을 증가하고 모든 사람에 대한 사회·경제·정치적 포용성을 확대하고 공정한 기회 제공
 - 재정·임금·사회보호정책을 강화하고 인권중심적인 이민정책 실시
- (주요 정책) 다층적 노후소득 보장체계 내실화, 장애인 고용서비스 및 직업재활지원, 고용보험 및 산재보험 사각해소, 실업급여 보장성 확대를 통한 고용 안전망 강화, 이민 정착 지원 및 인권보호 강화 등

[목표 12] 지속가능한 생산과 소비

세부목표 11개 | 지표 21개

- (세부목표 주요내용) 자원을 효율적으로 사용하고 생산·유통·소비과정의 식품손실을 감소시키며 화학물질 관리 강화 및 폐기물 발생 감소
 - 기업의 지속가능 경영을 지원하고 녹색 소비와 환경교육 참여기회 확대 및 지속가능 관광을 지원하며, 화석연료 보조금을 단계적 철폐
- (주요 정책) 자원순환성을 고려한 제품 설계, 유해화학물질 안전관리, 플라스틱 재활용 활성화, 재활용 배출·수거·선별체계 혁신, 생산단계 및 생활 속 폐기물 감축, 청정생산 및 환경경영 확산 등

전략 3

미래 세대가 함께 누리는 깨끗한 환경



[목표 6] 건강하고 안전한 물관리

세부목표 6개 | 지표 15개

- (세부목표 주요내용) 안전한 식수와 하수도 서비스를 공평하게 공급하고 수질을 개선하며 수자원을 효율적으로 사용하여 물공급 안정성 도모
 - 수생태계 건강성을 회복하고 건강한 물관리를 위한 지역공동체 참여 강화
- (주요 정책) 건강한 물을 안정적으로 이용, 하수처리장 개선 및 기능 확대, 상수 오염원 억제, 물부족에 대한 대응역량 강화, 물순환 정책강화, 수생태계 보호 및 복원, 물관리 시민 참여 지원 확대 등

[목표 7] 에너지의 친환경적 생산과 소비

세부목표 4개 | 지표 7개

- (세부목표 주요내용) 에너지 서비스의 안정적 접근 보장 및 청정에너지 공급을 증대하고 에너지 효율을 향상시키며 대기오염을 최소화
- (주요 정책) 친환경 에너지의 사회적 수용성 강화, 재생에너지 발전 비중 증대, 신축 건물 에너지 효율화, 그린 뉴딜 관련 에너지 산업 육성 등

[목표 13] 기후변화와 대응

세부목표 4개 | 지표 7개

- (세부목표 주요내용) 기후변화 위험을 감소시키고 자연재해 회복 및 대응 능력을 강화하며, 지구 온도 상승을 산업화 이전 대비 2℃ 아래로 유지

- (주요 정책) 기후변화 정책 통합 모니터링, 기후재난 대응 역량 강화 및 제도정비, 기후변화 중장기 영향 평가 능력 강화, 기후변화 교육 강화, 온실가스 감축 이행 점검 평가 체계 고도화 등

[목표 14] 해양생태계 보전

세부목표 9개 | 지표 13개

- (세부목표 주요내용) 오염물질로부터 해양환경을 보전하고 바다 생태환경 및 수산자원 서식처를 관리하며 해양 산성화 영향을 최소화
 - 수산자원 관리를 위해 과도한 어업을 지양하고 해양보호구역 면적을 확대하며, 해양과학 연구역량 제고 및 어업인의 안정적 어업행위 지원
- (주요 정책) 육상 오염물질 차단, 해양 플라스틱 저감, 해양생태계 서식지 보호 및 해양생물 보호, 불법어업 근절, 해양보호구역 확대, 해양신산업 육성, 어업인 복지여건 개선 등

[목표 15] 육상생태계 보전

세부목표 7개 | 지표 15개

- (세부목표 주요내용) 생태계 다양화를 위한 보전활동을 활성화하고 황폐화된 산림 및 토지를 복원하며, 생물다양성 손실예방 및 멸종위기종 보호
 - 야생생물과 인간 접촉점을 관리하고 침입외래종의 생태계 영향을 줄이며 개발사업에 의한 생태축 복원 및 생태네트워크 유지·관리
- (주요 정책) 습지 보전, 산림생물 다양성 확보 및 DMZ 생태보전 강화, 산림복원 및 토지복원, 멸종위기종 관리·복원, 야생동물 이용 및 접촉 관리 강화, 침입외래종 관리체계 구축, 도시 생태축 복원 등

전략 4 지구촌 평화와 협력 강화



[목표 16] 평화·정의·포용

세부목표 13개 | 지표 18개

- (세부목표 주요내용) 법치를 증진하고 평등한 사법제도를 마련하며, 효과적·책임감 있게 정부정책과 제도를 추진
 - 폭력 및 폭력으로 인한 사망률 감소, 아동에 대한 폭력 종식을 비롯하여 불법 자금과 조직범죄를 퇴치하고 부정부패·뇌물수수 감소
 - 의사결정에 시민참여를 보장하고 정보접근 및 기본적 자유를 보호하며, 차별을 지양하기 위한 법·정책을 수립하고 디지털 인권을 보호
- (주요 정책) 학교폭력 및 아동학대 예방, 마약·조직범죄 퇴치, 공정행정 확립, 디지털 기반 행정업무 효율화, 국민 정보접근성 보장, 포괄적 차별금지법 제정 등

[목표 17] 지구촌 협력 강화

세부목표 7개 | 지표 10개

- (세부목표 주요내용) 개도국 SDGs 지원을 확대하고 다자무역체제를 촉진하며 개도국 과학기술 혁신을 지원하며 글로벌 파트너십을 강화
- (주요 정책) 국제사회 SDGs 달성 지원을 위한 ODA 기본계획 수립, 추진체계 개선을 통한 ODA 효율성 제고, 개도국 투자 증대 촉진, 다양한 협력기구 선정 및 다자협력협의체 운영 등

4

향후 5년간 중점 추진 필요 정책목표

- 지속가능발전을 위협하는 여건에 효과적으로 대응*하고, 현 상황에서 지속가능성이 취약한 부분을 개선**하기 위해,
 - 향후 5년간 중점 추진이 필요한 정책목표와 지표 선정

* 인구구조, 거시 경제, 코로나19, 기후변화, 기술 변동 등을 고려할 때 향후 5년간 중점 추진이 필요한 정책목표에 대해 대국민조사(1000명), 전문가조사(250명) 실시

** 2020 지속가능성 평가 결과 중점관리 필요지표(평가결과 ‘뇌우’)

[목표 1] 빈곤층 감소와 사회안전망 강화

세부목표 4개 | 지표 9개

	세부목표	지표	목표치 (기준>>30년>>40년)	선정근거	
				조사 대상	우선 순위
1-2	사회보장제도의 사각지대를 최소화하고, 빈곤층과 취약계층에 대한 실질적 보장을 달성한다.	의료비 가계직접 본인부담률	36.2%('18)>> 30.0>>25.0	국민 전문가	2 1
		고용보험 가입률	90.3%('19)>> 90.0>>99.0		
		국민연금 보험료 납부율	78.6%('18)>> 82.5>>84.2		
1-4	빈곤층과 취약계층의 경제·사회·환경적 충격 및 재난에 대한 노출을 감소하고, 회복력을 강화한다.	취약계층 긴급복지지원 예산 및 비율 ※ 긴급복지 예산 = 긴급복지지원금+ 일자리사업	GDP대비 0.007%('18)>> 0.008>>0.009	국민 전문가	1 2
		안전취약계층의 안전사고 사망률의 비중	추후 보완		

[목표 2] 식량안보 및 지속가능한 농업 강화

세부목표 5개 | 지표 10개

	세부목표	지표	목표치 (기준>>30년>>40년)	선정근거	
				조사 대상	우선 순위
2-1	취약계층에 대한 식량 접근성을 안정적으로 보장한다.	소득수준 하위가구 식품안정성 확보가구	88.5%('18)>> 지속확대>>지속확대	국민 전문가	2 1
2-3	지속가능한 식량생산체계를 구축한다.	유기농업 인증면적 비율	1.9%('19)>>3.4>> 지속확대	국민 전문가	1 2
		농경지 토양유기물 함량	23g/Kg>>24>>25		
		발토양 산도	6.3pH/Kg('17)>> 6.4>>6.5		

[목표 3] 건강하고 행복한 삶 보장

세부목표 9개 | 지표 20개

	세부목표	지표	목표치 (기준>>30년>>40년)	선정근거	
				조사 대상	우선 순위
3-1	만성질환의 위험요인관리와 건강보장을 확대한다.	장애인만성질환유병률	84.3%('17)>> 80.0>>75.0	이행 평가	취약
3-8	대한민국의 저출생 극복과 인구고령화를 대비한다.	영아사망률	2.8%(17)>>2.5>>2.1	국민 전문가	2 1
		OECD 더 나은 삶의 질 지수	6.1('18)>>7.0>>8.0		
		치매안심센터의 치매환자 등록·관리율	추후보완 * 지속확대 필요		
		기능제한 없는 노인인구 비율	74.7%('17)>> 74.0>>75.0		
3-9	공공보건의료서비스를 확대하여 보편적 의료보장을 달성한다.	인구 1천 명당 공공 병상 수	1.24('18)>> 1.54>>3.07	국민	1

[목표 4] 모두를 위한 양질의 교육

세부목표 10개 | 지표 28개

	세부목표	지표	목표치 (기준≫30년≫40년)	선정근거	
				조사 대상	우선 순위
4-4	디지털화, 기술변화에 따라 취업, 양질의 일자리, 창업 활동에 필요한 전문기술 및 직업기술 등 적절한 기술을 가진 청소년 및 성인의 수를 실질적으로 증대한다.	평생학습 참여율	43.4%('19)≫ 50≫추후보완	전문가	1
		직업교육훈련 경험 비율	16.1%('17)≫ 40≫추후보완		
		청소년 및 성인의 ICT 역량 수준	추후보완		
4-5	교육에서의 성불평등을 해소하고, 장애인, 이주민, 취약상황에 처한 아동 등 취약계층이 모든 수준의 교육과 직업훈련에 평등하게 접근할 수 있도록 한다.	모든 지표에 성별, 장애, 취약계층별 분리통계 도입	0.9('15)≫ 1.0≫추후보완	국민 전문가	1 2

[목표 5] 성평등 보장

세부목표 7개 | 지표 14개

	세부목표	지표	목표치 (기준≫30년≫40년)	선정근거	
				조사 대상	우선 순위
5-3	무보수 돌봄과 가사노동에 대해 인정하고 가치를 부여한다.	맞벌이가구 여성대비 남성의 가정 내 무보수 가사노동 및 돌봄노동 시간 비율	28.9%('19)≫ 35%≫40%	전문가	1
5-7	모든 수준에서 성평등 및 모든 여성과 소녀의 권한 강화를 위한 견실한 정책과 법을 채택하고 증진한다.	성별영향평가 정책개선 의견 수용률	추후보완	국민	1

[목표 6] 건강하고 안전한 물관리

세부목표 6개 | 지표 15개

	세부목표	지표	목표치 (기준>>30년>>40년)	선정근거	
				조사 대상	우선 순위
6-3	수질오염 물질의 수계 유입을 최소화하여 수질개선을 담보한다.	유역별 물순환율	통계미구축>> 통계구축>> 90%	국민 전문가	1 1
		수질목표기준 달성도(TOC 기준)	41%('19)>>60>>70		
		신규 오염물질 관리 항목 수	56종('19)>>66>>76		

[목표 7] 에너지의 친환경적 생산과 소비

세부목표 4개 | 지표 7개

	세부목표	지표	목표치 (기준>>30년>>40년)	선정근거	
				조사 대상	우선 순위
7-3	에너지를 절약하고 에너지 효율을 향상시킨다.	국가에너지효율지표	0.0979Toe/백만원 ('18)>>추후보완>> 추후보완	전문가	1
		건물에너지효율지표	추후보완		
7-4	운송분야의 에너지소비로 인한 대기오염을 최소화 한다.	친환경차 확대 수	4.8만대('19)>> 300만대(누적)>> 안정적 유지	국민	1
		운송부문 에너지 총소비량	42,959천TOE ('18)>>'17년 대비 14.4%저감(Toe/년) >>'30년 대비 50.0% 저감		

[목표 8] 좋은 일자리 확대와 경제성장

세부목표 6개 | 지표 10개

	세부목표	지표	목표치 (기준>>30년>>40년)	선정근거	
				조사 대상	우선 순위
8-2	좋은 일자리 창출을 위한 정책을 강화한다.	인구집단별 고용률 (성별, 연령별, 장애여부별)	성별, 연령집단별 61.5%, 장애인 34.9%>> 지속확대>>지속확대	국민 전문가	2 1
		정규직 대비 비정규직 비율	36.4%>>지속감소>> 지속감소		
8-6	모든 근로자의 권리를 보호하고 안전하고 건강한 근로 환경을 조성한다.	사고사망만인율	0.46%('19)>>0.22>> 추후보완	국민	1
		전체 재해율	0.14%('20.3)>> 지속감소>>지속감소		

[목표 9] 산업의 성장과 혁신 활성화 및 사회기반시설 구축

세부목표 5개 | 지표 11개

	세부목표	지표	목표치 (기준>>30년>>40년)	선정근거	
				조사 대상	우선 순위
9-2	산업의 다양성을 추구하고 지속가능한 기업 활동의 기반마련을 통해 산업 경쟁력을 확보한다.	부채가 있거나 신용대출을 이용하는 소규모 산업 비율	목표치 설정 불가(통계 미구축)	국민 전문가	1 1
		데이터산업 시장 규모	168,693억원 ('19)>>지속증가>> 지속증가		
		산업집중도	50%('15)>> 지속감소>> 지속감소		

[목표 10] 모든 종류의 불평등 해소

세부목표 5개 | 지표 11개

	세부목표	지표	목표치 (기준>>30년>>40년)	선정근거	
				조사 대상	우선 순위
10-2	나이, 성별, 장애여부, 지위 등과 관계없이 모든 사람에게 대한 사회·경제·정치적 포용성을 확대한다.	소득 5분위 배율	5.1('17)>>5.1>>안정적 유지	국민 전문가	1 2
		소득 1, 2분위 가구의 순자산 점유율	17.9%('19)>>추후보완>>추후보완		
10-3	나이, 성별, 장애여부에 따른 차별적 대우를 철폐하여 공정한 기회를 제공한다.	인구집단별 고용률	여성 51.6%, 장애인 34.9%('19)>>여성 62.0, 장애인 지속증가>>여성 67.0, 장애인 지속증가	국민 전문가	2 1
		장애인의무고용률	3.1%('19)>>지속확대>>지속확대		

[목표 11] 지속가능한 도시와 주거지

세부목표 7개 | 지표 17개

	세부목표	지표	목표치 (기준>>30년>>40년)	선정근거	
				조사 대상	우선 순위
11-1	적절하고 부담 가능한 가격의 주택과 기본 서비스에 대한 접근성을 보장하기 위한 노력을 지속적으로 강화한다.	최저주거기준 미달가구 비율	5.3%('19)>>지속감소>>지속감소	국민 전문가	1 1
		공공임대주택 공급호수	2.99만호('18)>>지속확대>>지속확대		
		주거급여 수급가구 및 재정 집행액	119.0만가구/1.6조원('19)>>지속확대>>지속확대		

[목표 12] 지속가능한 생산과 소비

세부목표 11개 | 지표 21개

	세부목표	지표	목표치 (기준>>30년>>40년)	선정근거	
				조사 대상	우선 순위
12-1	지속가능한 소비와 생산에 관한 통합적인 국가정책을 수립하고 이행한다.	자원순환기본계획 및 자원순환시행계획 수립 건수	추후보완>>18건>>18 유지	국민 전문가	2 1
		국가 지속가능생산·소비기본계획 수립 여부	통계미작성>>기반마련>>수립		
12-4	화학물질과 유해폐기물의 친환경적 관리를 통해 인간의 건강을 보호하고 환경오염을 예방한다.	1인당 유해폐기물 발생량	109.6kg/인·일('18)>>90>>80	이행 평가	취약
12-8	모든 국민이 지속가능발전에 대한 의식을 갖도록 환경교육 참여 기회를 확대한다.	일반 국민의 환경의식 수준	55.4점('18)>>65>>75	이행 평가	취약
12-9	플라스틱이 선순환하도록 플라스틱의 재활용을 증가시키고, 친환경재료 개발을 통해 플라스틱의 환경으로 유출을 방지한다.	1인당 플라스틱 소비량	122kg/인/년.('18)>>110>>98	국민 전문가	1 2
		플라스틱 폐기물의 재활용률	58.9%('17)>>70>>100		

[목표 13] 기후변화와 대응

세부목표 4개 | 지표 7개

	세부목표	지표	목표치 (기준>>30년>>40년)	선정근거	
				조사 대상	우선 순위
13-1	기후변화로 인해 예상되는 위험을 감소시키고, 자연재해에 대한 회복 및 적응 능력을 강화한다.	방재시설 집행 비율	95.32%(2019)>> 추후보완>>98.5	국민 전문가	1 1
13-4	지구의 온도 상승을 산업화 이전 수준에 비하여 2℃보다 아래로 유지하고 더 나아가 온도 상승을 1.5℃ 까지 제한하도록 노력한다.	국가 온실가스 배출량	709.1MtCO2eg. ('17)>>2017년 대비 24.4% 감축>> 2050 탄소중립을 위해 지속감축	이행 평가 전문가	취약 2

[목표 14] 해양생태계 보전

세부목표 9개 | 지표 13개

	세부목표	지표	목표치 (기준>>30년>>40년)	선정근거	
				조사 대상	우선 순위
14-1	육상과 해상의 오염물질로부터 해양환경 보전을 위한 관리체계를 확립한다.	수질평가 지수값(WQI, Water Quality Index)을 이용한 생태기반 해역별 해수수질 기준 달성률	81%('19)>>90>> 지속확대	국민 전문가	2 1
		해양쓰레기 수거량	11만톤('19)>> 지속 증가>> 지속 증가		
14-2	바다의 생태환경과 수산자원의 서식처를 적극적으로 관리한다.	바다숲 조성 누적면적	21,490ha('19)>> 54,000>>지속 확대	국민	1
		갯벌복원면적	2.04km²('16)>>10.0>> 지속 확대		

[목표 15] 육상생태계 보전

세부목표 7개 | 지표 15개

	세부목표	지표	목표치 (기준≫30년≫40년)	선정근거	
				조사 대상	우선 순위
15-1	육상과 내륙담수의 생태계 다양화를 위해 보전과 복원 활동을 활성화한다.	육상 및 담수 생물다양성을 위해 보호구역으로 지정된 지역의 비율	16.7%(2020)≫ 17≫안정적 유지	국민 이행 평가	1 취약
		총 육지면적 중 산림면적 비율	63.7%(2015)≫ 지속확대≫지속확대		
15-3	가뭄·홍수·개발 등으로 황폐화된 토지를 복원하기 위해 노력한다.	총 토지면적 중 황폐화된 토지 비율	최초 산출 필요≫ 지속 감소≫ 지속 감소	국민 전문가	2 1

[목표 16] 평화·정의·포용

세부목표 13개 | 지표 18개

	세부목표	지표	목표치 (기준≫30년≫40년)	선정근거	
				조사 대상	우선 순위
16-3	국내·국제적 차원에서 법치를 증진하며, 모두가 평등하게 사법제도의 보호를 받도록 보장한다.	법률구조건수 증감률	법률구조건수증감률 전년대비 5% 증가	국민	1
16-6	효과적이고 책임감 있는 정부정책과 제도를 수립·이행한다.	정부기관 업무수행에 대한 국민의 신뢰도	추후보완	전문가	1

[목표 17] 지구촌 협력 강화

세부목표 7개 | 지표 10개

	세부목표	지표	목표치	선정근거	
				조사 대상	우선 순위
17-5	지속가능발전을 위한 정책 일관성을 강화한다.	PCSD 원칙의 전략적·입법적 명시, SDG 목표와 국가예산의 연계, SDG 이행을 위한 정책조정기구 등 정책일관성 강화를 위한 제도적 기반 구축 여부	추후보완	국민 전문가	1 1
		전년 대비 개선된 K-SDGs 지표 비율	추후보완		
17-6	개도국의 지속가능발전을 위한 다양한 글로벌 파트너십을 강화한다.	다자간 국제협력협의체 운영 및 다자간 협력대화 건수	추후보완	국민	1

제 1부

총론

IV

향후 관리방향

IV 향후 관리방향

- ▶ **(행정계획 검토)** 국가 정책이 K-SDGs에 미치는 영향을 사전적으로 검토하여 방향을 보완하고,
* 「지속가능발전법」 제11조에 따라, 71개 행정계획 검토
- ▶ **(이행관리)** 국가 정책 수행의 결과로 K-SDGs가 개선/악화되고 있는지를 내실 있게 점검·평가하며,
* 「지속가능발전법」 제13조에 따라 2년마다 지속가능성 평가
- ▶ **(전문성·인프라)** 전문성과 인프라를 확보하여 내실 있게 관리 실시

1 행정계획의 지속가능발전 영향 검토 강화

- **(평가기준 개편)** 기존의 사회·경제·환경 분야별 영향검토에서, 계획 관련 K-SDGs 목표·지표를 특정하여 영향을 검토하도록 기준 개편 검토
- **(검토 실효성 강화)** 지속가능발전 검토 결과에 대한 회신을 의무화하고, K-SDGs 수립으로 확장된 관리범위*를 반영하여 검토대상 계획 확대 검토
* 3차 기본계획시 4개 목표 14개 전략이, K-SDGs에서 17개 목표 119개 세부목표로 확장

2 이행 관리 및 평가 내실화

- **(관리강화)** 지표의 신뢰성 확보를 위해 지표 특성에 따른 관리대책을 마련하고 지표의 타당성·대표성 등을 체계적으로 검토

	지표 특성	관리대책(안)
Tier1	기존 통계를 이용해 지표값 산출 가능	관계기관과 협력하여 주기적 통계 수집·관리
Tier2	기존 통계 이용 불가능	통계생성 방안 마련
Tier3	통계 산출방안 부재 / 불명확	통계산출방안 개발 / 지표 변경 검토

- (평가내실화) 지표에 대한 목표치 달성도 단순 평가를 벗어나, 중점 평가대상 (중점 정책목표 포함)을 선정하여 심층 분석 및 개선방안 제안
- (지표보완) 지표관리·평가 과정을 비롯하여 국내외 여건변화 및 정책변경 등으로 보완 수요 발생시, 지속위 심의를 통해 수정·보완

3 전문성 확보 및 인프라 구축

- (전담기관 지정) 지표 평가·관리 및 행정계획 검토 등 K-SDGs 관리에 필요한 전문성 확보를 위해 전담 기관 지정 추진
- (K-SDGs DB 구축) 지표 평가 결과 및 현황 관리를 위해 DB 구축

참고 1

K-SDGs 목표별 세부목표 및 지표 목록

목표 1 『빈곤층 감소와 사회안전망 강화』 세부목표별 지표 목록

번호	세부목표	지표	비고
1-1	남녀노소, 장애여부 등과 관계 없이 빈곤인구 비율을 OECD 평균 이하 수준으로 줄인다.	(1) 중위 가처분소득 50% 기준 상대빈곤율 (성별, 연령집단별, 장애집단여부별)	일부 수정
		(2) 복지 급여(소득보장) 예산 및 GDP 대비 비율	변경
1-2	사회보장제도의 사각지대를 최소화하고, 빈곤층과 취약계층에 대한 실질적 보장을 달성한다.	(1) 의료비 가계직접 본인부담률	변경
		(2) 고용보험 가입률	변경
		(3) 국민연금 보험료 납부율	일부 수정
1-3	빈곤층과 취약계층에 사회서비스 제공을 강화한다.	(1) GDP 대비 공적사회 지출 비중	유지
		(2) 사회복지 서비스업 종사자 비중	신설
1-4	빈곤층과 취약계층의 경제·사회·환경적 충격 및 재난에 대한 노출을 감소하고, 회복력을 강화한다.	(1) 취약계층 긴급복지지원 예산 및 비율 ※ 긴급복지 예산 = 긴급복지지원금+일자리사업	신설
		(2) 안전취약계층의 안전사고 사망률의 비중	신설

목표 2 『식량안보 및 지속가능한 농업 강화』 세부목표별 지표 목록

번호	세부목표	지표	비고
2-1	취약계층에 대한 식량 접근성을 안정적으로 보장한다.	(1) 소득수준 하위가구 식품안정성 확보가구	유지
2-2	농가 소득원을 다각화하고, 경영 안전망을 확충하여 농가 소득 증대를 도모한다.	(1) 농가소득	유지
		(2) 농작물 재해보험 가입률	유지
2-3	지속가능한 식량생산체계를 구축한다.	(1) 유기농업 인증면적 비율	일부 수정
		(2) 농경지 토양유기물 함량	일부 수정
		(3) 밭토양 산도	유지
2-4 (변경)	종자, 작물, 가축의 유전적 다양성을 유지하고 신품종을 개발한다.	(1) 중장기 보존시설에 확보된 식물유전자원 점수	유지
		(2) 중장기 보존시설에 확보된 동물유전자원 점수	신설
		(3) 기후변화에 대응하여 개발된 품종 수	신설
2-5 (변경)	식량작물의 가격 변동성을 줄여 식량 접근성을 보장한다.	(1) 정부비축미 평균재고량	일부 수정

목표 3 『건강하고 행복한 삶 보장』 세부목표별 지표 목록

번호	세부목표	지표	비고
3-1	만성질환의 위험요인관리와 건강보장을 확대한다.	(1) 심혈관질환, 암, 당뇨, 만성 호흡기질환으로 인한 사망률(30~70세)	일부 수정
		(2) 당뇨병 조절률	유지
		(3) 성인 흡연율	일부 수정
		(4) 장애인 만성질환유병률	유지 (번호 변경)
3-2	정신건강을 증진하고 약물오남용을 예방한다.	(1) 인구 십만 명당 자살률	유지
		(2) 15세 이상 인구 1인당 알코올 섭취량	유지
3-3	교통사고 등 각종 인명사고로 인한 사망과 신체손상을 예방한다.	(1) 인구 1천 명당 교통사고 사망자수	유지
3-4	감염병의 예방과 관리를 위해 노력한다.	(1) 인구 십만 명당 결핵신고 신환자율	일부 수정
		(2) 인구 십만 명당 말라리아 발생률	일부 수정
3-5	모성의 건강을 보호하고 증진한다.	(1) 모성사망비	일부 수정
3-6 (변경)	아동·청소년의 건강을 보호하고 증진한다.	(1) 출생아 1천 명당 신생아 사망률	일부 수정
		(2) 영유아건강검진 수검률	신설
		(3) 아동·청소년 비만 유병률	유지 (번호 변경)
3-7 (변경)	기후·환경오염물질로 인한 사망과 질병을 줄인다.	(1) 인구가중 초미세먼지(PM2.5) 농도	변경
		(2) 인체 내 환경유해물질 농도 수준	신설
3-8	대한민국의 저출생 극복과 인구고령화를 대비한다.	(1) 영아사망률	신설
		(2) OECD 더 나은 삶의 질 지수	유지
		(3) 치매안심센터의 치매환자 등록·관리율	변경
		(4) 기능제한 없는 노인인구 비율	신설
3-9	공공보건의료서비스를 확대하여 보편적 의료보장을 달성한다.	(1) 인구 1천 명당 공공병상수	일부 수정

목표 4 「모두를 위한 양질의 교육」 세부목표별 지표 목록

번호	세부목표	지표	비고
4-1 (변경)	모든 아동이 성별과 장애유무에 관계없이 적절하고 효과적인 학습성과를 거둘 수 있도록 양질의 무상 초·중등교육의 평등한 이수를 보장한다.	(1) 취학률	신설
		(2) 국제 학업성취도평가(PISA 2~6수준 학생 비율)	수정
		(3) 국가수준 학습성과지표 산출	유지(단순 지표명 수정)
4-2	모든 아동에게 양질의 영유아 보육 및 교육 서비스의 이용기회를 보장하여 초등교육에 대비한다.	(1) 신체적 건강, 학습, 심리사회적 안녕 (well-being) 측면에서 발달정도가 정상적인 5세 이하 여아와 남아 비율	유지
		(2) 초등학교 취학 전 체계적인 유아교육과 보육 서비스 이용률	유지
		(3) 국공립 유치원과 어린이집 이용률	유지
		(4) 긍정적인 가정학습 및 양육환경을 경험하는 영유아 비율	유지
4-3	모든 학습자들에게 성별과 장애유무에 관계없이 적정 비용으로 가능한 양질의 기술교육, 직업교육 및 대학교육을 포함한 고등교육에 대해 평등한 접근을 보장한다.	(1) 고등교육 이수율	유지
		(2) 학생 1인당 국가장학금 수혜 금액	신설
		(3) 고등교육기관에서 성인 학습자의 비학위 교육과정 참여율	유지(번호 변경)
4-4 (변경)	디지털화, 기술변화에 따라 취업, 양질의 일자리, 창업 활동에 필요한 전문기술 및 직업기술 등 적절한 기술을 가진 청소년 및 성인의 수를 실질적으로 증대한다.	(1) 평생학습 참여율	유지
		(2) 직업교육훈련 경험 비율	유지
		(3) 청소년 및 성인의 ICT 역량 수준	신설
4-5	교육에서의 성불평등을 해소하고, 장애인, 이주민, 취약상황에 처한 아동 등 취약계층이 모든 수준의 교육과 직업훈련에 평등하게 접근할 수 있도록 한다.	(1) 모든 지표에 성별, 장애, 취약계층별 분리통계 도입	유지
4-6	모든 청소년과 다수의 성인이 문해 및 산술능력을 갖추도록 한다.	(1) 활용 가능한 언어역량과 수리역량의 측면에서 일정 수준의 숙련도를 달성한 특정 연령 인구 비율	유지
		(2) 성인 문해율	일부 수정

번호	세부목표	지표	비고
4-7 (변경)	지속가능발전, 지속가능한 생활방식, 인권, 성평등, 평화와 비폭력문화 확산, 세계시민의식, 문화다양성 존중과 지속가능발전을 위한 문화의 기여 등에 대한 교육을 통해 모든 학습자들이 지속가능 발전을 증진하기 위한 지식과 기술을 습득할 수 있도록 한다.	(1) 세계시민교육 및 지속가능발전교육의 주류화 정도 (교육정책, 교육과정, 교사교육, 학생평가)	신설
		(2) 세계시민교육 및 지속가능발전교육 관련 교육정책 사업 비율	변경
		(3) 교육과정 내 세계시민교육 및 지속가능발전교육 관련 요소 반영 비율	수정
		(4) 교원 중 세계시민교육 및 지속가능발전교육 경험자 비율	수정
4-8	아동, 장애인, 성별을 고려한 교육시설을 건립·개선하고, 안전하고 비폭력적이며, 포용적이고 효과적인 학습환경을 제공한다.	(1) 일반학교 특수학급 설치율	유지
		(2) 학교 내진보강률	유지
		(3) Wee 클래스 설치 비율	유지
4-9	포용적이고 양질의 교육을 위해 모든 교육단계에서의 충분한 교육재정을 확보한다.	(1) 교육단계별 GDP 대비 공교육비 정부부담 비율	수정
4-10	모든 교육단계에서 양질의 교육을 제공하기 위한 교사를 충분히 확보한다.	(1) 교사 1인당 학생 수	신설
		(2) 보육교사 중 전문학사 이상 학위소지자 비율	유지(번호 변경)
		(3) 특수교사 1인당 특수학생 수	유지(번호 변경)
		(4) 초·중등 전문상담교사 배치 비율	유지

목표 5 「성평등 보장」 세부목표별 지표 목록

번호	세부목표	지표	비고
5-1	여성과 소녀를 대상으로 하는 모든 형태의 차별을 철폐한다.	(1) 성별영향평가 정책개선 이행률	신설
5-2	모든 여성과 소녀에 대해 모든 영역에서의 인신매매, 성적착취 등의 폭력을 철폐한다.	(1) 가정폭력 실신고건수 및 대응률	유지
		(2) 성폭력 발생사건 및 미검거율	유지
		(3) 디지털 성폭력 범죄 발생 건수 및 미검거율	신설
5-3	무보수 돌봄과 가사노동에 대해 인정하고 가치를 부여한다.	(1) 맞벌이가구 여성대비 남성의 가정 내 무보수 가사노동 및 돌봄노동 시간 비율	변경
5-4	정치·경제·공적생활의 모든 의사결정 수준에서 여성의 완전하고 효과적인 참여와 리더십을 위해 평등한 기회를 보장한다.	(1) 의회와 지방의회의 여성 비율	유지
		(2) 공공부문 여성대표성 제고계획 과제 목표 달성률	유지
		(3) 민간부문 여성 관리자 비율	신설
5-5 (변경)	성·재생산 건강과 재생산 권리에 대한 보편적 접근을 보장한다.	(1) 성·재생산권과 건강 관련 정보제공 및 교육을 보장하는 제도마련 여부	변경
		(2) 초·중·고등학교에서 성교육을 수행한 비율	신설
		(3) 피임 실천율	신설
5-6 (변경)	여성권한 강화를 위해 핵심기술, 특히 정보통신기술에 대한 접근을 확대하고 여성인력을 양성한다.	(1) 성별 스마트폰 보유율	수정
		(2) 대학교 여성과학기술인력 졸업 현황	신설
5-7	모든 수준에서 성평등 및 모든 여성과 소녀의 권한 강화를 위한 견실한 정책과 법을 채택하고 증진한다.	(1) 성별영향평가 정책개선 의견 수용률	변경

목표 6 『건강하고 안전한 물관리』 세부목표별 지표 목록

번호	세부목표	지표	비고
6-1	모두를 위한 안전한 식수를 공평하게 공급한다.	(1) 수돗물 만족도	변경
		(2) 농어촌지역 상수도 보급률	변경
6-2 (변경)	모두에게 편리한 하수도 서비스를 제공한다	(1) 농어촌 하수도 보급률	유지
		(2) 하수도 정비중점관리지역 정비대책수립 개소수	신설
6-3 (변경)	수질오염 물질의 수계 유입을 최소화하여 수질개선을 담보한다.	(1) 유역별 물순환율	신설
		(2) 수질목표기준 달성도 (TOC 기준)	일부 수정
		(3) 신규 오염물질 관리 항목 수	일부 수정
6-4 (변경)	물공급 안정성 도모를 위해 수자원을 효율적으로 사용한다.	(1) 상수도 누수율	유지
		(2) 지방상수도 자급률	변경
		(3) 하수처리수 재이용율	신설
6-5 (변경)	수생태계의 건강성을 회복하고 다양성을 확대한다.	(1) 서식 및 수변환경 평가지수 (HRI)	변경
		(2) 어류건강성 평가지수 (FAI)	신설
		(3) 습지와 습지보호지역 면적 증감	신설
6-6	건강하고 안전한 물관리를 위해 지역공동체 참여를 지원하고 강화한다	(1) 물 관련 행정기관위원회 운영 실적	변경
		(2) 수질보전활동지원 예산 반영 비율	신설

목표 7 『에너지의 친환경적 생산과 소비』 세부목표별 지표 목록

번호	세부목표	지표	비고
7-1	에너지 서비스에 대해 안정적이고 적절한 접근을 보장한다.	(1) 에너지바우처 수급가구수	유지
7-2 (변경)	국가 에너지원에서 청정에너지 공급을 증대한다.	(1) 신·재생에너지 발전 비중	일부 수정
		(2) 1차 에너지 대비 신·재생에너지 비중	일부 수정
7-3	에너지를 절약하고 에너지 효율을 향상시킨다.	(1) 국가에너지효율지표	유지
		(2) 건물에너지효율지표	유지
7-4	운송분야의 에너지소비로 인한 대기오염을 최소화 한다.	(1) 친환경차 확대 수	유지
		(2) 운송부문 에너지 총소비량	변경

목표 8 『좋은 일자리 확대와 경제성장』 세부목표별 지표 목록

번호	세부목표	지표	비고
8-1	모두가 행복해지는 경제성장을 한다.	(1) 연간 1인당 실질 GDP 성장률	유지
8-2	좋은 일자리 창출을 위한 정책을 강화한다.	(1) 인구집단별 고용률(성별, 연령별, 장애여부별)	유지
		(2) 정규직 대비 비정규직 비율	신설
8-3 (신설)	중소기업 및 소상공인의 성장을 촉진한다.	(1) 중소기업 및 소상공인 취업자 수	신설
		(2) 창업기업 수	신설
8-4	동일한 가치노동에 대해 동일한 임금을 지급한다.	(1) 남녀 임금격차	유지
8-5 (변경)	이주노동자, 연소근로자 등 취약그룹 노동자들의 권리 보호를 확대한다.	(1) 이주노동자 고용 비율	신설
		(2) 연소근로자 고용 비율	신설
8-6	모든 근로자의 권리를 보호하고 안전하고 건강한 근로 환경을 조성한다.	(1) 사고사망만인율	유지
		(2) 전체 재해율	신설

목표 9 『산업의 성장과 혁신 활성화 및 사회기반시설 구축』 세부목표별 지표 목록

번호	세부목표	지표	비고
9-1 (변경)	대다수 국민에게 정보접근이 안정적으로 제공될 수 있도록 노력한다.	(1) 도로 보급률	유지
		(2) 일반국민대비 취약계층의 디지털 정보화 수준	변경
9-2	산업의 다양성을 추구하고 지속가능한 기업 활동의 기반마련을 통해 산업 경쟁력을 확보한다.	(1) 부채가 있거나 신용대출을 이용하는 소규모 산업 비율	유지
		(2) 데이터산업 시장 규모	신설
		(3) 산업집중도	신설
9-3 (변경)	기술 역량을 구축하고 혁신을 촉진하여 국제 경쟁력을 강화한다.	(1) WEF 세계경쟁력보고서 혁신역량부문 10개 지표의 점수	신설
		(2) 세계혁신지수(GII)의 종합점수 또는 혁신산출점수	신설
9-4	국가 연구 인력과 자본을 확충하고 적절한 연구의 기획과 실행을 통해 국가 경제성장에 기여한다.	(1) GDP 대비 연구개발비	유지
		(2) 경제활동 1천 명당 (전일제) 연구자 수	신설
9-5	환경 친화적인 산업 활동과 기술 혁신을 통해 자원효율성이 높은 산업화를 추구한다.	(1) 부가가치 단위당 이산화탄소 배출량	유지
		(2) 사업장배출시설계폐기물 재활용 비율	신설

목표 10 『모든 종류의 불평등 해소』 세부목표별 지표 목록

번호	세부목표	지표	비고
10-1	하위 40% 인구의 가처분소득 증가율을 국가평균보다 높은 수준으로 달성하고 유지한다.	(1) 전체 인구의 균등화한 가구소득 대비 소득 하위 40% 인구의 균등화한 가구소득의 비율	변경
		(2) 소득격차비율	유지
10-2	나이, 성별, 장애여부, 지위 등과 관계없이 모든 사람에 대한 사회·경제·정치적 포용성을 확대한다.	(1) 소득 5분위 배율	유지
		(2) 소득 1, 2분위 가구의 순자산 점유율	유지(번호 변경)
10-3	나이, 성별, 장애여부에 따른 차별적 대우를 철폐하여 공정한 기회를 제공한다.	(1) 인구집단별 고용률	일부 수정
		(2) 장애인의무고용률	변경
10-4	재정정책, 임금정책, 사회보호정책을 강화하여 더 높은 수준의 평등을 달성한다.	(1) GDP 대비 노동소득 분배율	변경
10-5 (변경)	내·외국인 권익을 균형적으로 보장하는 이민정책을 통한 상호문화 이해 환경을 조성한다.	(1) 이주민 권리보장에 관한 국제/국내 인권기구 권고에 대한 적극적 수용	변경
		(2) 지방자치단체 외국인 주민 통합조례 제정률	신설
		(3) 국민 다문화 수용성 지표	신설
		(4) 지방자치단체 공무원 이민/다문화 교육 이수시간	신설

목표 11 『포용적이고 안전하며 회복력 있고 지속가능한 도시와 주거지 조성』 세부목표별 지표 목록

번호	세부목표	지표	비고
11-1 (변경)	적절하고 부담 가능한 가격의 주택과 기본서비스에 대한 접근성을 보장하기 위한 노력을 지속적으로 강화한다.	(1) 최저주거기준 미달가구 비율	신설
		(2) 공공임대주택 공급호수	유지 (번호 변경)
		(3) 주거급여 수급가구수 및 재정 집행액	일부 수정
11-2	안전하고 부담 가능한 가격의 교통시스템을 제공하고, 특히 여성, 아동, 장애인, 노인 등 취약계층을 고려한 대중교통을 확대한다.	(1) 대중교통 수단분담률	유지
		(2) 저상버스 보급률	일부 수정
		(3) 자전거 수단분담률	유지
11-3	도시의 포용성과 지속가능성을 제고하며, 주거지에 대한 참여적, 통합적 계획 및 관리 역량을 강화한다.	(1) 시가화구역 내 이용토지면적 비율	유지
		(2) 시민참여 활성화 예산율	유지
11-4	세계 유산을 보호하고 보존하기 위한 노력을 강화한다.	(1) 세계유산 등재건수	유지
		(2) 세계유산등재 및 보존관리 예산	일부 수정
11-5	재난으로 인한 인명피해와 경제적 손실을 현저히 감소시키며, 통합적 도시재난 위기관리를 개발, 이행한다.	(1) 인구 십만 명당 사회재난으로 인한 사망·실종인구	일부 수정
		(2) 자연재해로 인한 피해액 대비 국가복구 예산액	유지
11-6	대기질 및 폐기물 관리 등 도시가 가지는 부정적인 환경영향을 감소시킨다.	(1) 미세먼지 나쁨일수	유지
		(2) 연평균 초미세먼지 농도	신설
		(3) 생활 및 사업장폐기물 발생량	일부 수정
11-7	여성, 아동, 장애인, 고령자를 포함한 모든 이에게 공공 녹지공간으로의 안전하고 용이한 접근을 보장한다.	(1) 1인당 도시공원 면적	유지
		(2) 공원시설 접근이 용이한 인구 비중	유지

목표 12 『지속가능한 생산과 소비』 세부목표별 지표 목록

번호	세부목표	지표	비고
12-1	지속가능한 소비와 생산에 관한 통합적인 국가정책을 수립하고 이행한다.	(1) 자원순환기본계획 및 자원순환시행계획 수립 건수	유지
		(2) 국가 지속가능생산·소비기본계획 수립 여부	유지
12-2	모든 자원을 지속가능하게 관리하고 효율적으로 사용한다.	(1) 국내 1인당 자원소비량	유지 (단순 단위 변경)
		(2) 물질흐름통계(MFA) 구축 대상 자원수	변경
12-3 (변경)	식품의 생산·유통과정에서 발생하는 식품 손실과 소비과정에서 발생하는 식품폐기물을 감소시킨다.	(1) 식품 손실 지수	일부 수정
		(2) 1인당 식품폐기물 발생량	변경
12-4	화학물질과 유해폐기물의 친환경적 관리를 통해 인간의 건강을 보호하고 환경오염을 예방한다.	(1) 화학물질의 유해성 정보 확보율	일부 수정
		(2) 사고대비 화학물질 수	유지
		(3) 1인당 유해폐기물 발생량	유지
12-5	폐기물의 원천예방과 감량, 재사용과 재활용을 통해 폐기물 발생을 감소한다.	(1) 생활폐기물의 재활용률	유지
		(2) 사업장폐기물의 재활용률	유지
12-6	기업의 지속가능 경영활동의 관리하고 지원을 확대한다.	(1) 지속가능경영보고서 발간 기업 수	일부 수정
		(2) 녹색경영 참여 기업수	신설
12-7	녹색 제품 인증 및 녹색 구매의 확대를 통해 지속가능한 녹색 소비를 촉진한다.	(1) 공공분야(지방자치단체)녹색제품 구매율	유지
		(2) 생활용품의 녹색제품 인증 건수	유지
12-8	모든 국민이 지속가능발전에 대한 의식을 갖도록 환경교육 참여 기회를 확대한다.	(1) 인구대비 환경교육 수혜자 비율	유지
		(2) 일반 국민의 환경의식 수준	유지
12-9 (변경)	플라스틱이 선순환하도록 플라스틱의 재활용을 증가시키고, 친환경재로 개발을 통해 플라스틱의 환경으로 유출을 방지한다.	(1) 1인당 플라스틱 소비량	유지
		(2) 플라스틱 폐기물의 재활용률	변경
12-10 (변경)	지속가능한 관광의 확대를 통해 환경보전에 기여한다	(1) 지속가능관광의 참여자수	신설
12-11	화석연료 보조금을 단계적으로 철폐한다.	(1) GDP 대비 화석연료 보조금 비율	유지

목표 13 『기후변화와 대응』 세부목표별 지표 목록

번호	세부목표	지표	비고
13-1	기후변화로 인해 예상되는 위험을 감소시키고, 자연재해에 대한 회복 및 적응 능력을 강화한다.	(1) 방재시설 집행 비율	변경
13-2 (변경)	기후변화에 대한 조치계획을 지방정책 등에 반영하도록 노력한다.	(1) 기후변화대응 기본계획 수립 지자체 비율	신설
		(2) 기후·에너지 전담기관 설치 지자체 비율	신설
		(3) 적응대책 이행 모니터링 파트너십 운영 지자체 비율	신설
13-3 (변경)	기후변화 대응에 관한 역량을 강화한다.	(1) 공공기관 적응대책 수립·이행 비율	신설
		(2) 기후변화 교육 의무화 학교 비율	신설
13-4	지구의 온도 상승을 산업화 이전 수준에 비하여 2℃보다 아래로 유지하고 더 나아가 온도 상승을 1.5℃ 까지 제한하도록 노력한다.	(1) 국가 온실가스 배출량	유지

목표 14 『해양생태계 보전』 세부목표별 지표 목록

번호	세부목표	지표	비고
14-1	육상과 해상의 오염물질로부터 해양환경 보전을 위한 관리체계를 확립한다.	(1) 수질평가 지수값(WQI)을 이용한 생태기반 해역별 해수수질 기준 달성률	유지
		(2) 해양쓰레기 수거량	유지
14-2	바다의 생태환경과 수산자원의 서식처를 적극적으로 관리한다.	(1) 갯벌복원면적	유지 (번호변경)
		(2) 바다숲 조성 누적면적	유지 (번호변경)
14-3	과학기술 협력 강화 등을 통한 해양 산성화에 의한 영향을 최소화한다.	(1) 외해 평균 pH 농도 적정 범위(8.0~8.2) 유지	일부 수정
14-4	수산자원을 지속가능하게 관리하고 과도한 어업을 지양한다.	(1) 총허용어획량(TAC) 할당 비율 확대	변경
14-5	해양생태계의 체계적인 보전과 현명한 이용을 위해 해양보호구역 지정 면적을 확대한다.	(1) 해양보호구역 지정 면적	변경
14-6	해양자원의 지속가능한 이용을 통해 경제적 이익을 확보한다.	(1) 어가 소득/도시근로자 가구 소득	유지
14-7	해양과학 연구역량 제고와 해양과학기술 이전을 확대한다.	(1) 정부연구개발예산 대비 해양수산 연구개발 투자비중	유지
		(2) 국내 해양수산과학 기술이전 건수	신설
		(3) 정부의 ODA 중 해양수산분야 무상원조 규모	신설
14-8	소규모 영세어업인의 안정적 어업행위를 지원한다.	(1) 국내 3톤 이상 4톤 미만 어선의 어선원 보험 가입률	신설
14-9 (신설)	해양과 해양 자원의 보전과 지속가능한 이용에 대한 국제법을 국내법적으로 수용함으로써 해양과 해양 자원의 보전 및 지속가능한 이용을 강화한다.	(1) 관련 협약 국내적 수용을 위한 국내 입법 진행율	신설

목표 15 『육상생태계 보전』 세부목표별 지표 목록

번호	세부목표	지표	비고
15-1	육상과 내륙담수의 생태계 다양화를 위해 보전과 복원 활동을 활성화한다.	(1) 육상 및 담수 생물다양성을 위해 보호 구역으로 지정된 지역의 비율	유지
		(2) 총 육지면적 중 산림면적 비율	유지
15-2	산림파괴 중단, 황폐화 된 산림복원 등 지속가능한 산림경영을 강화한다.	(1) 국가 산림경영 지표 확장	유지
15-3	가뭄·홍수·개발 등으로 황폐화된 토지를 복원하기 위해 노력한다.	(1) 총 토지면적 중 황폐화된 토지 비율	유지
15-4 (변경)	생물다양성 손실을 예방하고 멸종위기종을 보호한다.	(1) 멸종위기에 처한 동식물 지정 수 및 개정 수	일부 수정
		(2) 주요 멸종위기종 복원을	유지
		(3) 산악지역녹색피복지수	신설
		(4) 종보호지수 (Species Protection Index)	신설
		(5) 전국 야생동물 통합 모니터링 시스템 구축에 필요한 스테이션의 수(1000) 대비 설치 및 운영되고 있는 스테이션의 비율	신설
15-5 (변경)	야생생물과 인간 사이 접촉점에 대한 관리를 강화하고 야생생물 밀거래를 근절한다.	(1) 야생동물 밀렵밀거래 단속실적	일부 수정
		(2) 관리제도가 필요한 야생동물·가축·인간 사이 고위험 접촉점 대비 관리제도가 확립된 접촉점 수의 비율	신설
15-6	침입외래종의 유입을 예방하고 이들이 육지 및 수중 생태계에 미치는 영향을 줄이기 위한 조치를 취한다.	(1) 외래생물 관리 대상종수	유지
		(2) 산림병해충에 의한 연간 산림피해 면적	일부 수정
15-7	개발사업 등 인간활동으로 단절된 생태축의 복원과 생태네트워크 유지·관리를 위해 노력한다.	(1) 백두대간 등 산림복원 면적	유지
		(2) 도심/생활권 복원	유지

목표 16 『평화·정의·포용』 세부목표별 지표 목록

번호	세부목표	지표	비고
16-1	모든 형태의 폭력 및 폭력으로 인한 사망률을 대폭 감소시킨다.	(1) 범죄율(살인, 강도, 폭력, 성범죄)	변경
		(2) 학교폭력피해 경험	신설
16-2	아동에 대한 학대, 착취, 매매 및 모든 형태의 폭력과 고문을 종식한다.	(1) 아동학대피해아동 발견수	변경
		(2) 실종아동 미발견건수	신설
16-3 (변경)	국내·국제적 차원에서 법치를 증진하며, 모두가 평등하게 사법제도의 보호를 받도록 보장한다.	(1) 법률구조건수 증감률	신설
16-4	불법 자금 및 무기거래를 감소시키고, 불법취득자산의 환수와 반환조치를 강화하며, 모든 형태의 조직범죄를 퇴치한다.	(1) 범죄은닉자산 환수보전 평균액	신설
		(2) 마약범죄건수	신설
16-5	부정부패와 뇌물수수를 감소시킨다.	(1) 부패경험지수	변경
16-6	효과적이고 책임감 있는 정부정책과 제도를 수립·이행한다.	(1) 정부 기관 업무수행에 대한 국민의 신뢰도	변경
16-7 (변경)	포용적이며 사회 각계각층의 시민참여도가 높은 의사결정을 보장한다.	(1) 국민의 정치적 효능감 수준	변경
16-8	모든 사람에게 출생 등록을 포함하여 법적 지위를 부여한다.	(1) 보편적 출생등록제도 존재 여부	변경
16-9	국내법과 국제협정에 따라 정보에 대한 대중의 접근을 보장하고, 기본적 자유를 보호한다.	(1) 정보공개 청구 및 공개건수	신설
		(2) 기본적 자유 침해 경험 비율	신설

번호	세부목표	지표	비고
16-10	개도국 내 폭력, 테러 및 범죄 퇴치를 위한 공공기관의 역량강화를 위해 국제협력을 강화한다.	(1) ODA 중 개도국 내 폭력 예방 및 테러·범죄 방지를 위한 국가기관 역량강화 지원 비중	변경
16-11	차별을 지양하기 위한 법과 정책을 수립하고 시행한다.	(1) 개별 및 포괄적 차별금지법 존재 여부와 이행	일부 수정
		(2) 차별 경험 비율	신설
16-12 (변경)	디지털 인권을 보호하고 증진한다.	(1) 사이버 침해범죄 발생 대비 검거율	변경
		(2) 디지털정보격차 감소율	신설
16-13	평화와 번영을 위한 남북한 협력을 증진한다.		유지

목표 17 『지구촌 협력 강화』 세부목표별 지표 목록

번호	세부목표	지표	비고
17-1 (변경)	ODA를 확대하고 개발재원을 다양화한다.	(1) GNI 대비 ODA	유지
17-2	다자무역체제를 촉진하고 개도국의 교역 및 투자증대를 지원한다.	(1) 개도국과의 교역비중	유지
		(2) 개도국에 대한 투자규모	유지
17-3	개도국의 과학기술 혁신시스템 강화를 지원한다.	(1) 개도국의 과학기술혁신 지원 내용이 포함된 ODA 전략·정책 건수	변경
17-4 (변경)	전략적인 개발협력을 추진한다.	(1) 신남방, 신북방 등과 같은 주요 대외 정책과 연계된 ODA 사업 비율	변경
17-5	지속가능발전을 위한 정책 일관성을 강화한다.	(1) PCSD 원칙의 전략적·입법적 명시, SDG 목표와 국가예산의 연계, SDG 이행을 위한 정책조정기구 등 정책일관성 강화를 위한 제도적 기반 구축 여부	변경
		(2) 전년 대비 개선된 K-SDGs 지표 비율	변경
17-6	개도국의 지속가능발전을 위한 다양한 글로벌 파트너십을 강화한다.	(1) 다자간 국제협력협약체 운영 및 다자간 협력대화 건수	변경
17-7	효과적인 공공, 공공-민간 및 시민사회 간 파트너십을 권장하고 촉진한다.	(1) SDGs 이행을 위한 민관협약체 참여기관 및 정례회의 건수	유지
		(2) ODA 민관협력 재원의 비율	신설

참고 2

2020 지속가능성 정량평가 결과 요약

1 전략 1 : 모두가 사람답게 살 수 있는 포용사회 구현





구분	맑음 	맑거나 흐림 	흐림 	뇌우 
(목표 1) 빈곤층 감소와 사회안전망 강화	<ul style="list-style-type: none"> 국민연금 보험료납부율(%)* 	<ul style="list-style-type: none"> 중위가처분소득 50%기준 상대 빈곤율(%) (성별, 연령집단별, 장애여부별, 이주민 여부별) 	<ul style="list-style-type: none"> 가계직접 본인부담률 최저주거기준미달 가구비율(%) 	
(목표 2) 식량 안보와 지속 가능한 농업	<ul style="list-style-type: none"> 농가소득(천원) 농작물재해보험 가입률(%) 발토양산도(pH) 정부비축미 평균재고량(만톤) 		<ul style="list-style-type: none"> 소득수준 하위가구 식품안정성 확보 가구(%) 친환경농업인증 면적비율(%) 	
(목표 3) 건강하고 행복한 삶 보장	<ul style="list-style-type: none"> 당뇨병 조절률(%) 성인남성흡연율(%) (WHO담배규제 기본협약의이행) 신생아사망률(%) 	<ul style="list-style-type: none"> 인구10만명당 자살률(%) 15세이상인구1인당 알코올섭취량(ℓ) 교통사고 사망자수 (천명당) 결핵발생률 (인구 10만명당) 연간천명당 말라리아발병률(%) OECD더 나은 삶의질지수 	<ul style="list-style-type: none"> 출생아 만명당 산모의 사망률(%) 공공병상수 장애인건강권 확보 - 장애인건강검진 수검률(%) 	<ul style="list-style-type: none"> 장애인건강권 확보 - 장애인만성질환 유병률(%)
(목표 4) 모두를 위한 양질의 교육	<ul style="list-style-type: none"> 고등교육이수율(%) 평생학습참여율(%) 직업교육훈련 경험비율(%) Wee클래스 설치 비율(%) 특수교사 1인당 특수학생수 	<ul style="list-style-type: none"> 초등학교 취학전 체계적인 유아교육과 보육서비스 이용률 (%) 국공립유치원과 어린이집이용률(%) 초·중등전문상담 교사배치비율(%) 	<ul style="list-style-type: none"> GDP대비 고등교육 공교육비 정부부담 비율(%) 보육교사중전문학사 이상학위소지자비율 	<ul style="list-style-type: none"> 학업중단율(%) (다문화학생)

구분	맑음 	맑거나 흐림 	흐림 	뇌우 
(목표 5) 성평등 보장	<ul style="list-style-type: none"> 성폭력 발생사건 및 미검거율(%) 의회와지방의회 여성비율 	<ul style="list-style-type: none"> 성인지예산 성과 목표달성률(%) 	<ul style="list-style-type: none"> 사업성별영향평가 정책개선 수용률(%) 	
(목표 10) 모든 종류의 불평등 해소			<ul style="list-style-type: none"> 인구집단별 고용률(%) (55세이상 고용률) GDP대비가계소득 	

* '국민연금보험료 납부율' 가용 통계가 없어 '국민연금보험 가입률'로 대체하여 평가 수행(가입유형별,성별)

2 전략 2 : 모든 세대가 누리는 깨끗한 환경보전





구분	맑음 	맑거나 흐림 	흐림 	뇌우 
(목표 6) 건강하고 안전한 물관리	<ul style="list-style-type: none"> • 전국상수도 보급률(%) • 농어촌상수도 보급률(%) • 농어촌하수도 보급률(%) • 수질‘ 좋음’ 등급비율(%) 	<ul style="list-style-type: none"> • 수질등급달성률(%) • 상수도누수율(%) 	<ul style="list-style-type: none"> • 하수처리수 수자원활용률(%) 	<ul style="list-style-type: none"> • 국민1인당 상수도 사용량(ℓ/일/인)
(목표 7) 에너지의 친환경적 생산과 소비	<ul style="list-style-type: none"> • 재생에너지 발전비중(%) 	<ul style="list-style-type: none"> • 에너지바우처 수급가구수(만호) • 1차에너지대비 재생에너지 비중(%) • 친환경차확대수(만대) 		
(목표 13) 기후변화 대응	<ul style="list-style-type: none"> • 재생에너지 발전비중(%) 	<ul style="list-style-type: none"> • 친환경차 확대수(만대) 		<ul style="list-style-type: none"> • 국가 온실가스 배출량(MtCO2)
(목표 14) 해양 생태계 보전	<ul style="list-style-type: none"> • 수질평가 지수값을 이용한 생태기반 해역별 해수수질 기준달성률(%) • 바다숲 조성 누적면적(ha) • 연안평균pH 농도적정범위(8.0~8.2)유지 • 감척어선수(건) • 해양보호구역 지정개소수(개) • 어가소득(백만원) • 어가소득/도시근로자 가구소득(%) 		<ul style="list-style-type: none"> • TAC 대상 어종수(어종) • 정부연구개발 예산대비해양수산 연구개발투자비중(%) 	

구분	맑음 	맑거나 흐림 	흐림 	뇌우 
(목표 15) 육상 생태계 보전	<ul style="list-style-type: none"> 백두대간 등 산림 복원 면적(ha) 		<ul style="list-style-type: none"> 밀렵밀거래 단속실적 	<ul style="list-style-type: none"> 총 육지면적 중 산림면적 비율(%)

3 전략 3 : 삶의 질을 향상시키는 경제성장

구분	맑음 	맑거나 흐림 	흐림 	뇌우 
(목표 8) 좋은 일자리 확대와 경제성장	<ul style="list-style-type: none"> 여성고용률(%) 공공기관청년고용 의무제이행비율 중소기업고용보험 피보험자증가율(%) 	<ul style="list-style-type: none"> 남녀 임금격차(%) (남성 대비 여성급여) 사고사망만인율(%) 	<ul style="list-style-type: none"> 연간 1인당 실질GDP성장률 인구집단별고용률 (성별, 연령별, 장애여부별) 	<ul style="list-style-type: none"> 전체 GDP에서 관광분야 기여율(%)
(목표 9) 산업 혁신과 사회기반 시설 확충	<ul style="list-style-type: none"> 도로보급률 (km/천명) 취약계층의 디지털 정보접근성(%) GDP대비연구 개발비 		<ul style="list-style-type: none"> 국내자원 생산성 (GDP /DMC), 자원강도(DMC/ GDP) 	
(목표 11) 지속 가능한 도시와 주거지	<ul style="list-style-type: none"> 공공임대주택 공급호수(만호) 인구십만명당사회 재난으로인한 사망인구(명) 1인당도시공원 면적(m²) 	<ul style="list-style-type: none"> 교통약자 이용편의 보장율(%) (장애인 버스, 도시 철도 이용률 등) 	<ul style="list-style-type: none"> 주거급여수급가구 (만호) 및 재정 (조원) 대중교통수단 분담률(%) 자연재해로인한 피해액대비 국가 복구예산액 	
(목표 12) 지속 가능한 소비·생산 증진	<ul style="list-style-type: none"> 사고대비 화학물질수(개) 사업장폐기물의 재활용률(%) 공공분야(지방자치 단체)녹색제품구매 율(%) 	<ul style="list-style-type: none"> 생활폐기물의 재활용률(%) 	<ul style="list-style-type: none"> 식품폐기물 지표 	<ul style="list-style-type: none"> 1인당 유해폐기물 발생량(kg/인·일) 일반국민의 환경의식수준(%)

4 전략 4 : 인권보호와 남북평화 구축 / 5 전략 5 : 지구촌 협력

구분	맑음 	맑거나 흐림 	흐림 	뇌우 
(목표 16) 인권· 정의·평화	<ul style="list-style-type: none"> 5대범죄 검거율 (%) (살인, 강도, 폭력, 강간, 절도) 아동학대발견율 (%) 		<ul style="list-style-type: none"> 국가청렴지수 	
(목표 17) 지구촌 협력확대			<ul style="list-style-type: none"> GNI대비 ODA 비율 	<ul style="list-style-type: none"> 개도국에 대한 투자규모

참고 3

중점관리 필요지표(평가결과 '뇌우') 상세 현황

분류	목표	지표명	'13	'14	'15	'16	'17	'18	2030 목표치	진단
사회	3번	• 장애인 만성질환 유병율(%)	-	75.8	-	-	81.7	-	68	증가 추세
	4번	• 다문화학생 학업중단율 (%)	1.03	1.01	0.85	0.88	1.17	-	1.0	특히 중학생의 학업중단율이 높음
환경	6번	• 국민 1인당 상수도 사용량 (L/일/인)	282	280	282	287	289	295	지속 저감	최근 5년간 증가추세
	13번	• 국가 온실가스 배출량 (MtCO2)	-	691.5	692.3	692.6	709.1	-	608 ~574	매년 증가추세
	15번	• 총 육지면적 중 산림면적 비율(%)	-	-	63.7	-	-	-	지속 확대	2000년 이후 지속 감소
경제	8번	• 전체 GDP에서 관광분야 기여율(%)	1.55	1.44	1.35	1.44	1.40	1.34	5	5년 연속 OECD 중 최하위
	12번	• 1인당 유해 폐기물 발생량 (kg/인·일)	90.6	96.2	97.9	100.7	105.1	108.4	지속 감소	지속 증가 추세
		• 일반 국민의 환경의식 수준 (%)	65.6	-	-	-	-	57.1	75	5년간 추세 감소
협력	17번	• 개도국에 대한 투자 규모	-	54.6	31.6	27.8	22.1	-	확대	감소추세

