


2025

경상남도 지속가능발전
평가보고서

2026.3.



제 출 문

경상남도지사 귀하

본 보고서를 「2025 경상남도 지속가능발전 평가보고서」의
최종보고서로 제출합니다.

2026년 3월
(재)경남연구원장 오 동 호

경 남 연 구 원	연 구 책 임	연 구 위 원	이 문 호
	공 동 연 구	연 구 위 원	이 언 상
		연 구 위 원	이 지 성
	연 구 지 원	전 문 연 구 원	강 두 현
		전 문 연 구 원	최 성 진

Contents

- 01** 평가 개요 01
 - 1. 경남 지속가능발전 계획의 평가배경 및 목적 03
 - 2. 경남 지속가능발전 계획의 평가범위 및 방법 05
- 02** 경남 지속가능발전 추진계획 07
 - 1. 경상남도 지속가능발전 지표체계 09
 - 2. 성과지표 10
- 03** 경남 지속가능성 평가 17
 - 1. 평가방법 19
 - 2. 목표별 지표 달성도 평가 20
 - 3. 추진계획 평가 종합 104
- 04** 경남 지속가능발전 과제 109
 - 1. 성과지표 보완 및 개선사항 111
 - 2. 향후 정책과제 115

참고문헌 119

표 목차

〈표1-1〉 경상남도 지속가능발전 평가 근거	04
〈표1-2〉 경상남도 지속가능발전 평가체계	06
〈표2-1〉 경상남도 지속가능발전 목표와 성과지표	11
〈표3-1〉 경상남도 지속가능발전 평가체계	19
〈표3-2〉 GAP 인증농가 수 지표의 계획과 결과(안)	29
〈표3-3〉 전국 및 경남의 지역사회건강조사 결과	32
〈표3-4〉 양성평등의식함양교육 및 공무원 성인지교육 결과	44
〈표3-5〉 직종별 수료자 취업실적	45
〈표3-6〉 새일센터 연계 취·창업자 수	45
〈표3-7〉 창업교육 프로그램 운영 실적	46
〈표3-8〉 취업 지원 프로그램 참여자	46
〈표3-9〉 폐기물 재활용실적 추진실적	78
〈표3-10〉 재활용 가능자원 분리 수거량 기존·변경 계획	79
〈표4-1〉 경상남도 지속가능발전 추진 결과 검토 및 수정보완 사항	111
〈표4-2〉 경남 지속가능발전 지표정의서 사례	116

그림 목차

〈그림1-1〉 UN 지속가능발전목표(SDGs) 체계	03
〈그림3-1〉 성별영향평가 정책개선율(정부합동평가시스템)	43
〈그림3-2〉 여성가족부 정부위원회 양성참여 현황관리 시스템	44
〈그림3-3〉 4단계 오염총량관리 이행평가 추진 실적	50
〈그림3-4〉 2024년 창녕 남지지점 BOD	50
〈그림3-5〉 탄소중립·녹색성장 기본계획 수립 추진 실적	83
〈그림3-6〉 탄소중립·녹색성장위원회 구성 추진 실적	83
〈그림3-7〉 온실가스감축인지 예산서 발간 추진 실적	84
〈그림3-8〉 시민환경과학자 모니터링 건수 추진 실적	93
〈그림3-9〉 습지보호지역 지정건수 추진 실적	94
〈그림3-10〉 생태계서비스 인식증진 교육 건수 추진 실적	95
〈그림3-8〉 시민환경과학자 모니터링 건수 추진 실적	93
〈그림3-9〉 습지보호지역 지정건수 추진 실적	94
〈그림3-10〉 생태계서비스 인식증진 교육 건수 추진 실적	95
〈그림4-1〉 경남 지속가능발전 추진계획의 성과지표 구성 체계 개선 방향	115
〈그림4-2〉 영국과 한국(통계청)의 SDGs 지표관리 시스템	118

Chapter

01

평가 개요

1. 경남 지속가능발전 계획의
평가배경 및 목적
2. 경남 지속가능발전 계획의
평가범위 및 방법

1. 경남 지속가능발전 계획의 평가배경 및 목적

1) 평가배경

■ 경제, 사회, 환경, 거버넌스 분야 글로벌 문제해결을 위한 국제사회의 합의와 이행

- 국제사회는 2015년을 목표연도로 하는 새천년개발목표(MDGs: Millenium Development Goals)를 설정·추진하였고, 후속 성격의 글로벌 의제로 지속가능발전목표(SDG)를 채택하였음
 - 기존 새천년개발목표에서 한걸음 더 나아가 경제, 환경, 거버넌스, 사회문제의 통합적 해결을 위해 17개 목표, 169개 세부목표로 구성된 지속가능발전목표(SDGs)가 193개 회원국의 만장일치로 채택됨
- 이후 국제사회는 프랑스, 독일 등 유럽국가를 중심으로 지속가능발전목표를 국정외제로 채택하였고, 각 국가별로 지속가능발전 계획의 수립과 이행을 위해 노력하고 있음
 - 국제사회는 이행상황 점검을 위해 매년 SDG 이행보고서와 함께 4년마다 글로벌 지속가능발전 보고서(GSDR, Global Sustainable Development Report)를 발간하고 있음

■ 그림 1-1 | UN 지속가능발전목표(SDGs) 체계



자료: UN SDG, <https://www.un.org/sustainabledevelopment/news/communications-material/>

■ 「지속가능발전 기본법」에 따른 국가·지자체의 계획수립과 평가

- 국제사회의 SDGs 의제 채택과 운영에 따라 우리나라도 「지속가능발전 기본법」 제정과 국가지속가능발전목표(K-SDG)를 수립하였으며 2년 마다 지속가능성을 평가토록 하고 있음
 - 2021년 제4차 국가지속가능발전계획에서는 이전의 계획을 보완하여 사람(사회), 번영(경제), 환경, 평화와 협력으로 구성된 4대전략, 17개 목표, 119개 세부목표, 236개 지표의 틀을 마련하고 이를 기반으로 국가지속가능성 평가를 실시하고 있음
- 경상남도는 2020년 지속가능발전 기본조례 제정과 함께 경상남도 지속가능발전 기본계획(G-SDGs)을 수립하였고, 재제정된 「지속가능발전 기본법」에 따라 2023년 ‘경상남도 지속가능발전 기본전략 및 추진계획’을 수립함

■ 법령 및 조례에 따른 지속가능성 평가 필요

- 「지속가능발전 기본법」 제15조(지속가능발전지표 및 지속가능성 평가), 「경상남도 지속가능발전 기본조례」 제8조(지속가능발전지표 및 지속가능성 평가)에 따라 매 2년마다 추진계획을 점검하고 평가토록 하고 있음

표 1-1 | 경상남도 지속가능발전 평가 근거

구분	내용
지속가능발전 기본법 (시행) 2022.7.5	<ul style="list-style-type: none"> • 제15조(지속가능발전 지표 및 지속가능성 평가) ① 국가와 지방자치단체는 지속가능발전 목표를 반영하여 국가와 지방차원의 지속가능발전지표를 개발하고 보급하여야 한다. ② 국가위원회나 지방위원회는 제1항에 따른 지속가능발전지표에 따라 2년마다 국가 또는 그 지방자치단체의 지속가능성을 평가하여야 한다. ③ 제1항 및 제2항에 따른 국가지속가능발전지표의 개발·보급 및 국가지속가능성 평가에 필요한 사항은 대통령령으로 정하고, 지방지속가능지표의 개발·보급 및 지속가능성평가에 필요한 사항은 조례로 정한다.
경상남도 지속가능발전 기본조례 (시행) 2023.3.30	<ul style="list-style-type: none"> • 제8조(지속가능발전 지표 및 지속가능성 평가) ① 도지사는 도민들의 의견을 수렴하여 도의 지속가능발전 지표를 개발하고 보급하여야 한다. ② 위원회는 제1항에 따른 지속가능발전 지표에 따라 2년마다 도의 지속가능성을 평가하여야 한다. ③ 위원회는 제2항에 따른 지속가능성을 평가할 경우 도지사에게 관련 자료의 제출을 요청할 수 있다. 이 경우 도지사는 특별한 사유가 없으면 요청자료를 제출하여야 한다.

자료: 법제처, 국가법령정보센터

2) 평가목적

■ 경상남도 지속가능발전 추진계획의 추진상황 점검과 지속가능성 평가

- 「경상남도 지속가능발전 기본조례」에 따라 5년간 이행계획인 경상남도 지속가능발전 추진계획의 추진상황(목표순향도)을 점검하고, 135개 지표에 따른 도의 지속가능성을 평가함

■ 경상남도 지속가능발전 정책과제 제시

- 경상남도 지속가능발전 추진계획 추진상황 및 지속가능성 평가결과를 토대로 지속가능발전 개선을 위한 정책과제를 제시함

2. 경남 지속가능발전 계획의 평가범위 및 방법

1) 평가범위

■ 공간적 범위

- 경상남도 전역

■ 시간적 범위

- 경상남도 지속가능발전 추진계획(2023년~2027년)의 2년(2023~2024년)간 추진실적

■ 내용적 범위

- 경상남도 지속가능발전 목표(17개)별 발전지표와 135개 성과지표
 - 경상남도의 17개 지속가능발전 목표의 대표지표 성격인 17개의 발전지표 평가를 통해 목표 순향도를 종합적으로 점검함
 - 또한 추진계획의 134개 성과지표 역시 별도 평가를 통해 목표 순향도를 점검함
- 목표 성과지표 달성을 위한 실국별 단위사업 종합검토

2) 평가방법

■ 목표순향도 평가체계 도입

- 국가지속가능성 평가에 활용되는 목표순향도 평가체계 도입
 - 각 지표별 추세를 바탕으로 ‘맑음’, ‘맑거나 흐림’, ‘흐림’, ‘뇌우’의 4단계 등급으로 표현하며 뇌우로 갈수록 2040년 목표달성 전망이 부정적임을 의미함

■ 표 1-2 | 경상남도 지속가능발전 평가체계

구 분	평가의미	
	17개 발전지표	135개 성과지표
 맑음	<ul style="list-style-type: none"> • 현 추세 유지시 2040년 목표달성 전망 (40년간의 연평균성장률(CAGR) 대비 2년간 실제변화가 연평균 성장률 추세의 90% 이상인 경우) 	<ul style="list-style-type: none"> • 현 추세 유지시 5년간 목표달성 전망 (성과지표의 2년간 평균목표 값 대비 2년간의 실측값 평균값이 90% 이상인 경우)
 맑거나 흐림	<ul style="list-style-type: none"> • 목표를 향해 진행 중이나 추가적인 노력이 요구되는 상황 (40년간의 연평균성장률(CAGR) 대비 2년간 실제변화가 연평균 성장률 추세의 5~90%인 경우) 	<ul style="list-style-type: none"> • 목표를 향해 진행중이나 추가적인 노력이 요구되는 상황 (성과지표의 2년간 평균목표 값 대비 2년간의 실측값 평균값이 50~90% 수준인 경우)
 흐림	<ul style="list-style-type: none"> • 정체상태 	<ul style="list-style-type: none"> • 정체상태 (성과지표의 2년간 평균목표 값 대비 2년간의 실측값 평균값이 50% 이하인 경우)
 뇌우	<ul style="list-style-type: none"> • 목표의 반대방향으로 진행 	<ul style="list-style-type: none"> • 목표의 반대 방향으로 진행 중이거나 사업종료 이후 추가사업의 의지가 없는 경우

자료: 지속가능발전 국가위원회, 2024 국가지속가능성 평가자료 재구성

Chapter

02

경남 지속가능발전 추진계획

1. 경상남도 지속가능발전 지표체계
2. 성과지표

경남 지속가능발전 추진계획

1. 경상남도 지속가능발전 지표체계

1) 목표와 추진과제

■ 17대 목표, 34개 추진과제, 68개 단위사업으로 구성

- 경상남도의 지속가능발전목표는 17개로 구성되며 목표별 중점 추진과제와 단위사업으로 체계가 구성됨
 - G1. 기후위기 취약계층의 사회안전망을 구축한다
 - G2. 친환경생태농업 기반 확대로 농업의 기후위기 적응력을 높인다
 - G3. 공공의료의 권역별 확대와 질높은 공공돌봄 서비스를 실현한다
 - G4. 시군의 지역자원과 연계한 지속가능발전 교육을 확대한다
 - G5. 일상 속 평등문화 확산으로 성평등 사회를 실현한다.
 - G6. 깨끗하고 안전한 수돗물의 음용률을 높인다
 - G7. 탈탄소 에너지자립을 실현한다
 - G8. 사회적가치를 실현하는 대안경제로 경남 지역경제 선순환구조를 만든다
 - G9. 기후위기 시대 지속가능경영을 실현한다
 - G10. 사회적 기본권 보장으로 불평등을 완화한다
 - G11. 지역소멸에 대응하는 안전하고 회복력있는 지역공동체를 실현한다
 - G12. 생산유통소비의 전환으로 순환경제사회를 실현한다
 - G13. 기후위기 대응을 위하여 2050년 경남탄소중립을 실현한다
 - G14. 도민에게 건강하고 안전한 바다를 돌려준다
 - G15. 자연생태계 보전을 통한 자연의 권리실현을 위해 힘쓴다
 - G16. 거버넌스 기반으로 조례와 행정계획의 지속가능성을 높인다
 - G17. 민관숙의를 통해 시군의 지속가능발전목표 수립과 평가를 지원한다
- 각 목표별로 2개의 중점추진과제(34개)와 과제별 단위사업(총 68개)으로 추진체계를 구축하고 2040년까지 목표달성을 위한 이행계획을 추진하고 있음

2. 성과지표

■ 17대 발전지표와 135개 성과지표로 구성



- 2040년까지 달성할 목표치가 제시된 17개 발전지표는 다음과 같음
 - ① 자연재난으로 인한 사망·실종·부상자 수 : 4명(2021년) → 0명(2040년)
 - ② 도농수입 격차 : 65.5%(2021년) → 80%(2040년)
 - ③ 공공병원 병상비율 : 10.3%(2020년) → 20%(2040년)
 - ④ 지속가능발전 인식도 : 12.0%(2018년 전국) → 80%(2040년)
 - ⑤ 지역성평등지수 : 하위권(2020년) → 상위권(2040년)
 - ⑥ 수돗물 음용률 : 44.4%(2021년) → 95%(2040년)
 - ⑦ 재생에너지 비율 : 4.5%(2020년) → 40%(2040년)
 - ⑧ 사회적경제기업 수 : 1,624개(2023년) → 2,500개(2040년)
 - ⑨ RE100 참여율 : 0%(2020년) → 50%(2040년)
 - ⑩ 사회지원율 : 77.9%(2022년) → 100%(2040년)
 - ⑪ 향후 10년간 정주의사율 : 78%(2020년) → 90%(2040년)
 - ⑫ 생태계 순환이용률 : 47.45%(2020년) → 63.0%(2040년)
 - ⑬ 온실가스 배출량 : 경남 2050 탄소중립·녹색성장 기본계획에서 확정
 - ⑭ 해양쓰레기 관리기반 시설 확충 : 126개소(2020년) → 341개소(2040년)
 - ⑮ 습지보호지역 : 6개소(2020년) → 12개소(2040년)
 - ⑯ 행정계획의 지속가능성 검토 수 : 0개(2020년) → 50개(2040년)
 - ⑰ 지속가능목표 달성도 : 0%(2020년) → 100%(2040년)
- 135개 성과지표는 5년간 이행하고자 하는 목표치가 제시되어 있음. 경상남도 지속가능발전 목표와 34개 중점과제, 68개 단위사업 및 135개 성과지표를 종합하면 아래의 표와 같음

표 2-1 | 경상남도 지속가능발전 목표와 성과지표

2040 경남 SDGs (17개)	중점과제(34개) 및 단위사업(68개)	성과지표 (135개)	추진계획				
			'23	'24	'25	'26	'27
 기후위기 취약계층의 사회안전망을 구축한다	1. 기후재난 피해자의 일상회복 지원 ① 일상적 재난안전관리체계 구축 ② 기후재난으로부터 일상회복 지원 2. 기후위기시대 위기산업 종사자 전환 지원 ① 기후위기 취약산업노동자 지원 ② 직업전환교육 및 고용서비스 제공	재난 취약지역 상시점검횟수	1	1	1	1	1
		재난안전 네트워크 개최 횟수	1	2	2	4	4
 친환경 생태농업 기반 확대로 농업의 기후위기 적응력을 높인다	1. 경남형 친환경 생태농업 전환기반 구축 ① 친환경생태농업 기반구축 확대 ② 도농상생 농산물 유통생태계 조성 2. 경남농업 기후위기 적응 ① 기후위기 농어업인 안전망 확충 ② 경남형 신농업기후 적응사업	재난구호협력 관련 MOU체결 건수	-	1	1	1	1
		공무원 재난안전교육 진행 건수	-	1	1	1	1
 공공의료의 권역별 확대와 질 높은 공공돌봄 서비스를 실현한다	1. 권역별 공공의료체계 구축 ① 경남형 공공보건의료기관 확충 ② 일차보건의료체계 확립 2. 경남형 희망나눔 통합돌봄 실현 ① 경남형 희망나눔 통합돌봄 모델수립 ② 경남형 희망나눔 통합돌봄 확산	직업전환 재학습 지원 건수	400	400	400	400	400
		전환교육 프로그램 이수자 수	325	325	325	325	325
 시군의 지역자원과 연계한 지속가능발전 교육을 확대한다	1. 지속가능발전교육(ESD) 관점으로 지역교육체계 재편 ① 지속가능발전교육 관점으로 평생교육체계 재편 ② 지역평생학습 자원연계 ESD 활성화지원 2. 지속가능발전 시민교육플랫폼 조성 ① ESD은오피 시민배움터 운영지원 ② 지속가능발전 인재 양성	생태농업단지 조성 개소	8	10	10	11	12
		유기농업 선도농가공유농장농가개소	9	12	12	14	15
		로컬푸드 직매장 지원 건수	2	1	1	1	1
		도내 생산자 정보 표기 참여 농가 수	2,500	2,500	3,000	3,000	3,500
		먹거리 통합지원센터 설립운영 수	11	12	13	14	14
		농어업인수당 지원 대상 수	247,000	247,000	247,000	247,000	247,000
		여성농업인 바우처 지원 수	48,000	48,000	48,000	48,000	48,000
		청년농업인 취농직불제 지원 수	60	60	60	60	60
		신소득 과일 생산시설 현대화(ha)	71	71	71	71	71
		저탄소 농축산물 인증제 참여 농가 수	300	300	300	300	300
		권역·지역별 필수의료 자원 및 건강수준 조사 실적(건)	1	1	1	1	1
		공공의료원 설립(건)	-	-	-	-	1
		퇴원환자 지역사회 연계사업 협력 건수	1	1	1	1	1
		공공보건의료정책 실무협의체 회의 건수	2	2	2	2	2
		일차 보건의료 인력 재교육 인원(명)	180	190	195	195	195
		희망나눔 통합돌봄 사업 실시 시군 수	6	8	12	18	18
		통합돌봄 전문가 양성 프로그램 개발 건 수	-	1	2	3	5
		총이용자 중 중점관리 대상 서비스 이용률(%)	10	12	14	16	18
		ESD 평생교육서비스컨설팅 횟수	5	5	5	5	5
		ESD 프로그램 참여자 수	30	30	30	30	30
		ESD 유관기관 네트워크 수	7	7	7	7	7
		성과공유회 개최 횟수	-	1	-	1	-
		시민배움터 운영 모임 수	20	20	30	30	40
		교과목 편성 교육과정 수	20	20	20	20	20
		지속가능발전교육 참여자 수	1,400	1,400	1,500	1,500	1,600

2040 경남 SDGs (17개)	중점과제(34개) 및 단위사업(68개)	성과지표 (135개)	추진계획				
			'23	'24	'25	'26	'27
 <p>5 성평등 보장</p> <p>일상속 평등문화 확산으로 성평등 사회를 실현한다.</p>	1. 성평등한 지역사회 조성 ① 시군 성평등 수준 개선 지원 ② 여성친화도시 활성화	성별영향평가 실효성제고 노력 (정책 개선율)(도+시군)(%)	85	85	85	85	85
		시군 위원회 위촉직 여성 참여율(%)	41.5	42.0	42.5	43.0	43.5
		여성친화도시 지정(준비)시군 수	9	10	11	12	13
		성인지교육 이수인원(명)	8,350	8,750	8,750	8,750	8,750
	2. 여성경제활동 촉진 ① 경력단절 여성 취창업 지원 ② 여성일자리 활성화 지원	직업교육훈련 수료자 취업률	50	51	52	53	54
		경력단절여성 지원자 중 취창업자 수	14,500	14,600	14,700	14,800	14,900
		여성친화적 창업교육프로그램 지원	3	3	3	3	3
원스톱 취업 지원 프로그램 참여자 수	6,195	6,250	6,300	6,350	6,400		
 <p>6 건강하고 안전한 물관리</p> <p>깨끗하고 안전한 수돗물의 음용률을 높인다</p>	1. 안전한 식수를 위한 취수원 다변화와 유역물관리 강화 ① 낙동강 유역 수질총량관리 강화 ② 강변여과수 개발과 관리를 통한 안전한 물공급 확대	총량계획 연차이행평가(건)	12	12	12	12	12
		창녕남지 수질(BOD) (등급기준)	1b	1b	1b	1a	1a
		취수원 다변화 추진율(%)	10	13	15	18	20
	2. 낙동강 수생태계 복원과 보전 ① 낙동강 본류의 하수처리를 제고 ② 낙동강 보 및 하굿둑 수문개방 추진	경상남도 하수도 보급률(%)	92.4	92.6	92.8	93.0	93.6
		가축분뇨 공공처리시설 수 및 용량 (개소 / m³/일)	14 / 1,628	14 / 1,628	14 / 1,628	14 / 1,628	14 / 1,628
		보 개방율(%)	60	60	60	60	60
		하굿둑 개방율(%)	10	12	12	12	12
 <p>7 에너지의 친환경적 생산과 소비</p> <p>탈탄소 에너지자립을 실현한다</p>	1. 탈탄소 에너지자립 지원 ① 유형별 맞춤형 에너지지원 선도모델 조성 ② 에너지자립 기반마련	에너지자립 컨설팅 횟수	2	4	6	8	8
		에너지자립교육 및 캠페인 횟수	6	6	6	6	6
		경남 DR 참여가구 수	4,000	5,000	6,000	7,000	7,000
	2. 농어업 에너지자원의 전환 지원 ① 농업부문 탈탄소 에너지 전환지원 ② 어업부문 탈탄소 에너지 전환지원	노후농기계 폐차지원건수	-	50 (시범)	100	100	100
		농업시설의 탈탄소 지원건수	-	50 (시범)	100	100	100
		친환경선박 전환 지원건수	-	2 (시범)	50	50	50
		어업시설의 탈탄소 지원건수	-	40	40	40	40
 <p>8 좋은 일자리 확대와 경제성장</p> <p>사회적가치를 실현하는 대안경제로 경남 지역경제 선순환구조를 만든다</p>	1. 경남 사회적경제 지원범위 확대 ① 사회적경제 청년인재 양성 ② 사회적경제 혁신 지원	사회적경제 청년인재 양성교육(회)	4	4	4	4	4
		청년 부흥 프로젝트 참여 기업 수	5	7	9	11	13
		청년 대상 사회적경제 관련 홍보 건수	1	2	2	2	2
		사회적 경제 혁신타운 입주율	70	80	90	100	100
		사회적경제 취약계층 고용 인원 수	-	1,780	1,840	1,900	1,9760
	2. 경남 사회적경제 지원인프라 확충 ① 시군 사회적경제 중간지원조직 구축 ② 위기극복 상생기반 조성	중간지원조직 설립 시군 수	4	4	5	5	6
		금융지원 수혜 기업 수	10	10	10	10	10
		사회적경제 협업 활성화 지원 건 수	3	3	4	4	5
		사회적경제기업 도내 광역단위 중간지원 조직 수	3	3	3	3	3

2040 경남 SDGs (17개)	중점과제(34개) 및 단위사업(68개)	성과지표 (135개)	추진계획				
			'23	'24	'25	'26	'27
 <p>9 산업혁신과 사회기반시설 확충</p> <p>기후위기시대 지속가능 경영을 실현하다</p>	1. 저탄소 신산업(탄소중립 선도산업) 생태계 지원 ① RE100 기업 지원 ② 저탄소산단 전환 지원사업 2. 중소기업의 지속가능경영(ESG) 전환 지원 ① 경남 중소기업 지속가능경영 실현 ② 대기업-중소기업 ESG 상생협력	RE100 컨설팅 지원 수	5	5	10	10	10
		경남RE100협의회 운영 수	1	1	1	1	1
		스마트 공장 구축 지원 건수	2,000	2,000	2,000	2,000	2,000
		지속가능경영 행정지원 건수	2	2	2	3	3
		지속가능경영 컨설팅 지원 횟수	30	30	40	40	50
		MOU 참여업체 및 기관 수	10	10	10	12	12
대기업-중소기업 지속가능경영 기술지원 건수 (포럼세미나 개최 등)	2	2	2	2	2		
 <p>10 모든 종류의 불평등 해소</p> <p>사회적 기본권 보장으로 불평등을 완화한다</p>	1. 주거취약계층 주거권 보장 ① 청년 체감 맞춤형 주거복지 실현 ② 기후위기 취약계층 주거복지 개선 2. 아동학대 예방 및 아동권리 보장 ① 위기아동 조기발굴 및 아동학대 보호 인프라 확충 ② 아동학대 대응 유관기관 협력체계 및 사례관리 강화	주거수당 지원 청년 수	1,986	1,986	1,986	1,986	1,986
		청년주택 공급 가구 수	30	30	30	30	30
		노후 불량 건축물 리모델링 지원 건수	30	30	30	30	30
		빈집활용 건수	100	100	100	100	100
		e아동행복지원 사업 수	4	4	4	4	4
		아동학대 보호 인프라 확충 개소수	15 (아 8, 습터 7)	16 (아 8, 습터 8)	16 (아 8, 습터 8)	16 (아 8, 습터 8)	16 (아 8, 습터 8)
		아동학대예방 홍보 활동 건수	4	4	4	4	4
		정보연계협의회 운영횟수	4 (교육회)	4 (교육회)	4 (교육회)	4 (교육회)	4 (교육회)
		방문형 가정회복 지원 가구 수	80	90	95	100	100
		상담원 1인 사례 관리 건수	32	28이하	28이하	28이하	28이하
전담의료기관 운영 수	11 (도1, 시군10)	16 (도1, 시군15)	19 (도1, 시군18)	19 (도1, 시군18)	19 (도1, 시군18)		
 <p>11 지속가능한 도시와 주거지</p> <p>지역소멸에 대응하는 안전하고 회복력있는 지역공동체를 실현한다</p>	1. 지역소멸, 격차해소를 위한 이동권 보장 교통서비스 ① 대중교통 중심의 교통기본권 보장 ② 수요응답형 대중교통 제도도입 2. 지역소멸 대응 지역활력 지원 ① 동네 생활SOC 구축 확산 ② 소멸대응기금 조성 및 운영	벽지 노선 총노선 길이(km)	3,749	3,936	4,000	4,200	4,500
		바우처택시 이용 횟수	100,000	200,000	200,000	200,000	200,000
		수요응답형(DRT) 노선 수	30	36	40	40	40
		도시형농촌형 교통모델 이용인원	1,100,000	1,200,000	1,250,000	1,280,000	1,300,000
		행정협의회 운영 횟수	16	17	17	17	17
		현장지원센터 인력 수	-	-	13	13	13
		주민참여 프로그램 횟수	35	40	45	50	55
		주민협의회 운영 횟수	50	57	64	71	78

2040 경남 SDGs (17개)	중점과제(34개) 및 단위사업(68개)	성과지표 (135개)	추진계획				
			'23	'24	'25	'26	'27
 <p>생산·유통·소비의 전환으로 순환경제사회를 실현한다</p>	1. 순환경제사회로 전환 ① 순환경제사회 촉진사업 추진 ② 재활용기반 확충 및 수거체계 확립 2. 지속가능한 소비와 생산, 자원순환 촉진 ① 폐기물 감량 및 재활용 제고 ② 지속가능한 제품사용기반 구축 및 이용확대	자원순환 이행 성과평가 건수	1	1	1	1	1
		자원순환 시책 추진 건수	4	4	4	5	6
		자원순환시설(바이오가스화 등) 사업 건수	7	7	7	7	7
		재활용 가능자원 분리 수거량 (폐건전지등)(kg/인)	0.180	0.182	0.184	0.186	0.188
		공공기관 1회용품 사용저감 참여 수	13	16	20	24	28
		1회용품 규제관련 참여형 계도 홍보 실적	3	3	3	5	5
		다회용기 재사용 기반시설 운영 건수	5	5	6	6	7
		찾아가는 녹색소비 정보 제공 실적	7	8	9	10	11
 <p>기후위기 대응을 위해 2050년 경남탄소중립을 실현한다</p>	1. 경남 탄소중립녹색성장 기본계획 수립 및 실행 ① 탄소중립녹색성장 기본계획 수립 ② 탄소중립 세부이행계획 추진 및 모니터링 2. 온실가스 감축 인지예산제 시행 및 기후대응기금 도입 ① 환경적 경제적 가치를 고려한 온실가스 감축 인지 예산제 시행 ② 탄소중립 사회로 전환지원을 위한 기후대응기금 조성	탄소중립녹색성장 기본계획 수립(식)	-	1	-	-	-
		탄소중립녹색성장위원회 구성	1	-	-	-	-
		추진상황 점검 보고서 작성	-	-	1	1	1
		탄소중립녹색성장위원회 운영(회)	-	1	1	1	1
		온실가스감축인지 예산서 발간	1	1	1	1	1
		기후대응기금 관련 조례 제정(여부)	-	-	검토	제정	-
 <p>도민에게 건강하고 안전한 바다를 돌려준다</p>	1. 해양쓰레기 관리 및 친환경 어업 지원 ① 해양폐기물 자원순환체계 구축 ② 낚시관리 기준 강화 및 친환경어업지원 2. 해양보호구역 확대 ① 해양보호구역 관리 강화 ② 해양보호구역 확대	해양쓰레기 수거량 (자해쓰레기 제외) (천톤)	11.2	12.3	13.5	14.8	16.3
		침적쓰레기 수거면적(ha)	1,330	1,330	1,330	1,330	1,330
		해양폐기물관리 위원회 운영 건수(회)	-	2	2	2	2
		어업폐기물 집하장 설치 개소수	20	20	20	20	20
		바다자율정화도민참여율 (공무원어업인 제외 비율)	60	65	70	75	85
		낚시통제구역 확대 지정개소	30	32	32	32	32
		친환경 스마트양식장 증가율(% 누계)	22.9	24.5	30	30	30
		친환경부표 보급률(% 누계)	60	79	80	85	90
		생분해성어구 보급사업	-	50	50	50	50
		해양보호구역 관리자 교육 및 홍보건수	2	2	2	2	2
		해양보호구역 주민교육 참여주민 수(백명)	-	50	50	50	50
		해양보호구역 지정 수	3	4	4	4	4
		 <p>자연생태계 보전을 통한 자연의 권리실현을 위해 힘쓴다</p>	1. 자연의 권리 실현을 위한 생물다양성 보전과 회복 ① 생물종 조사 및 보호 ② 시민참여 및 인식 확대 2. 생물다양성 보호와 생태계 서비스 확대 ① 습지보전지역 관리 강화 ② 생태계 서비스 확대	생태계 훼손지역 복원 개소 수	1	-	1
생물자원 보전시설 설치 건수	1			0	0	0	0
시민환경과학자 모니터링 건수	2			4	4	4	4
거버넌스 운영 횟수	12			12	12	12	12
습지보전지역 지정 건수	7			7	7	7	7
생태계서비스 인식증진 교육 건수	5			10	15	20	25

2040 경남 SDGs (17개)	중점과제(34개) 및 단위사업(68개)	성과지표 (135개)	추진계획				
			'23	'24	'25	'26	'27
 <p>16 인권·정의·평화</p> <p>거버넌스 기반으로 행정계획과 조례의 지속가능성을 높인다</p>	1. 행정계획과 조례의 지속가능성 검토 내실화 ① 행정계획의 지속가능성 검토 ② 조례의 지속가능성 검토	행정계획의 지속가능성 검토 건수	-	5	10	15	20
		조례의 지속가능성 검토 건수	-	5	10	15	20
	2. 지속가능성 제고를 위한 위원회 혁신 ① SDGs 관련 위원회 협력 활성화 ② SDGs 관련 위원회 지속가능발전 역량 강화	합동 연찬회 개최 건수	20	20	20	20	20
		분야별 위원회간 간담회 개최 건수	1	1	1	1	1
		지속가능성검토 가이드라인 제공 위원회 수	7	7	7	7	7
		위원회 역량강화 지원 건수	1	1	1	1	1
 <p>17 지구촌 협력확대</p> <p>민관숙의를 통해 시군의 지속가능발전 목표수립과 평가를 지원한다</p>	1. 지속가능발전 거버넌스 구축 및 활성화 ① 도-시군 간 상시 지속가능발전 협력체계 구축 ② 마을 지속가능발전목표 실천 확산 지원사업	지식플랫폼 이용자 수(명)	10,000	10,000	10,000	10,000	10,000
		간담회 참여 시군 수	18	18	18	18	18
		지속가능발전 실천마을 수	10	20	30	40	50
	2. 지역사회 숙의공론을 통한 시군별 목표수립 및 평가 ① 시군 지속가능발전 목표수립 지원 ② 지속가능발전 평가 지원	시군 교육 횟수	3	3	3	3	3
		컨설팅 지원 횟수	3	3	3	3	3
		보고서 발간 여부	-	-	1	-	1
		시군 평가 정보제공 지원(건수)	2	2	2	2	2

Chapter
03

경남 지속가능성 평가





1. 평가방법
2. 목표별 지표 달성도 평가

1. 평가방법

■ 목표순향도 평가체계

- 국가지속가능성 평가에 활용되는 목표순향도 평가체계를 도입함
- 각 지표별 추세를 바탕으로 ‘맑음’, ‘맑거나 흐림’, ‘흐림’, ‘뇌우’의 4단계 등급으로 표현하며 뇌우로 갈수록 목표달성 전망이 부정적임을 의미함
- 2040년 목표치가 명시된 17개 발전지표는 20년간의 연평균 성장률(CAGR)을 토대로 등급을 평가하며, 135개 성과지표(5년 목표지표만 제시)는 실국별 단위사업을 바탕으로 목표값 대비 90% 이상인 경우 ‘맑음’, 50~90%는 ‘맑거나 흐림’, 50% 이하는 ‘흐림’, 지표값이 목표의 반대방향으로 진행되는 경우에는 뇌우로 표시함

■ 표 3-1 | 경상남도 지속가능발전 평가체계

구 분	평가의미	
	17개 발전지표	135개 성과지표
 맑음	<ul style="list-style-type: none"> • 현 추세 유지시 2040년 목표달성 전망 (40년간의 연평균성장률(CAGR) 대비 2년간 실제변화가 연평균 성장률 추세의 90% 이상인 경우) 	<ul style="list-style-type: none"> • 현 추세 유지시 5년간 목표달성 전망 (성과지표의 2년간 평균목표 값 대비 2년간의 실측값 평균값이 90% 이상인 경우)
 맑거나 흐림	<ul style="list-style-type: none"> • 목표를 향해 진행 중이나 추가적인 노력이 요구되는 상황 (40년간의 연평균성장률(CAGR) 대비 2년간 실제변화가 연평균 성장률 추세의 5~90%인 경우) 	<ul style="list-style-type: none"> • 목표를 향해 진행 중이나 추가적인 노력이 요구되는 상황 (성과지표의 2년간 평균목표 값 대비 2년간의 실측값 평균값이 50~90% 수준인 경우)
 흐림	<ul style="list-style-type: none"> • 정체상태 	<ul style="list-style-type: none"> • 정체상태 (성과지표의 2년간 평균목표 값 대비 2년간의 실측값 평균값이 50% 이하인 경우)
 뇌우	<ul style="list-style-type: none"> • 목표의 반대방향으로 진행 	<ul style="list-style-type: none"> • 목표의 반대 방향으로 진행중이거나 사업종료 이후 추가사업의 의지가 없는 경우

자료: 지속가능발전 국가위원회, 2024 국가지속가능성 평가자료 재구성

2. 목표별 지표 달성도 평가

1 빈곤층 감소와
사회안전망 강화

» 경남-SDGs G1

기후위기 취약계층의 사회안전망을 구축한다

발전지표 · 자연재난으로 인해 사망, 실종, 부상피해를 입은 인구 수:
4명(2021) → 1명(2025) → 0(2030) → 0(2040)

이행계획 중점과제	성과지표
1. 기후재난 피해자의 일상회복 지원	· 재난 취약지역 상시점검 횟수
	· 재난안전 네트워크 개최 횟수
	· 재난구호협력 관련 MOU 체결 건수
	· 공무원 재난안전교육 진행 건수
2. 기후위기 시대 위기산업 종사자 전환 지원	· 재난현장 인권피해 대응책 마련 여부
	· 직업전환 재학습 지원건수
	· 전환교육 프로그램 이수자 수
	· 위기산업 실직자 재취업 수

1) 경남-SDGs G1



- 경남-SDG 1번 목표는 기후위기 시대 재난으로 인한 피해 제로와 일상회복 지원을 통해 취약계층의 사회안전망 강화를 추구함
- 경남-SDG 1번의 발전지표인 ‘자연재난으로 인해 사망, 실종, 부상피해를 입은 인구 수’는 2021년 4명, 2022년 4명, 2023년 1명으로 감소하였으나, 최근 대형산불, 집중호우로 인해 총 8명의 사망자가 발생하였음
- ‘23년 목표대비 현재수치를 기준으로만 했을 때 목표순향도는 ‘맑음’이지만, 최근의 자연재난으로 인한 사망자 발생과 매년 악화되는 기후충격을 고려할 때 2040년 목표달성은 어려울 것으로 예상됨

경남-SDGs G1의 발전지표 및 추진결과		목표순향도
목표	· 자연재난으로 인해 사망, 실종, 부상피해를 입은 인구 수: 4명(2021) → 1명(2025) → 0(2030) → 0(2040)	
결과	· ‘21년 4명, ’22년 4명, ’23년 1명으로 감소추세이나, 기후변화로 인한 대형산불, 집중호우 등으로 사망자(8명)가 발생하여 2040년까지 목표달성이 어려울 것으로 평가됨 ※ 자료출처: 국민재난안전포털(www.safekorea.go.kr)-재난통계-자연재난상황통계	

2) 추진계획 진행상황 점검결과

■ 경남-SDG G1의 8개 성과지표는 ‘맑음’ 4, ‘맑거나 흐림’ 1, ‘흐림’ 3

- 경남-SDG G1의 각 지표별 담당부서는 5개의 과가 담당함
 - 자연재난과가 1-1번 지표부터 1-4번, 1-5번 지표, 안전정책과와 인재개발원이 1-4번 지표, 산업인력과는 1-6번 지표부터 1-8번 지표를 담당함
- 2년간 지표평가 결과 ‘맑음’은 4개, ‘맑거나 흐림’ 1개, ‘흐림’ 3개로 나타남

구분	성과지표	지표값					목표순항도	
1-1	재난 취약지역 상시점검 횟수	구분	2023	2024	2025	2026	2027	
		계획	1	1	1	1	1	
		결과	1	1	-	-	-	
1-2	재난안전 네트워크 개최 횟수	구분	2023	2024	2025	2026	2027	
		계획	1	2	2	4	4	
		결과	1	0				
1-3	재난구호협력 관련 MOU체결 건수	구분	2023	2024	2025	2026	2027	
		계획	-	1	1	1	1	
		결과	0	1	-	-	-	
1-4	공무원 재난안전 교육 진행 건수	구분	2023	2024	2025	2026	2027	
		계획	-	1	1	1	1	
		결과	20(9)	17(12)	-	-	-	
1-5	재난현장 인권피해 대응책 마련 여부	구분	2023	2024	2025	2026	2027	
		계획	-	-	마련	-	-	
		결과	-	-	-	-	-	
1-6	직업전환 재학습 지원건수	구분	2023	2024	2025	2026	2027	
		계획	400	400	400	400	400	
		결과	268	450	-	-	-	
1-7	전환교육 프로그램 이수자수	구분	2023	2024	2025	2026	2027	
		계획	325	325	325	325	325	
		결과	251	0	-	-	-	
1-8	위기산업 실직자 재취업 수	구분	2023	2024	2025	2026	2027	
		계획	230	230	230	230	230	
		결과	29	0	-	-	-	

■ 재난 취약지역 상시점검 횟수 ‘맑음’

- 매년 재난취약지역 상시점검이 진행되고 있음이 확인되며, 2023년에 18개 시·군 3,003개소, 2024년 3,555개소에 대해 해빙기 급경사지 안전점검이 실시되고 있음
- 최근 대형산불 및 집중호우로 인한 사망자와 이재민 발생, 재산피해가 크게 나타나고 있어 해빙기 급경사지 안전점검 외에도 집중호우 대비 배수로 점검, 산불대비 화재예방 점검 등 점검범위 확대가 필요함

■ 재난안전 네트워크 개최 횟수 ‘흐림’

- 매년 재난안전 네트워크 워크숍을 개최하고 있으나 민간단체와의 네트워킹, 협력 강의 및 사례공유 중심의 단발성 행사로 정책수립 및 실행 등을 위한 실질적 정책개선 기능에 한계가 있는 것으로 확인됨
- 지표 담당부서(자연재난과)는 본 지표를 ‘경상남도 안전관리 민관협력위원회 개최’로 변경할 것을 제안함
 - 안전관리 민관협력위원회는 「재난 및 안전관리 기본법」제67조에 따른 법적근거를 가진 도 단위 민관협력기구로서, 도내 재난관리 정책수립과 평가 등 실질적인 의사결정 기능을 수행하고 있어 지표변경을 고려할 필요가 있음

■ 재난구호협력 관련 MOU 체결 건수 ‘맑음’

- 재난구호협력과 관련하여 경상남도, 해양경찰, 대한적십자사 간 해양사고 재난실미회복지원을 위한 업무협약이 체결된 것으로 확인되어 성과목표는 달성한 것으로 평가됨
 - 해양사고 외 재난에 대한 구호협력 및 업무협약을 통한 협력사업 추진 등 재난피해로 인한 구호체계를 보다 강화할 필요가 있음

■ 공무원 재난안전 교육진행 건수 ‘맑음’

- 경상남도 안전정책과 및 인재개발원을 중심으로 공무원 대상 재난교육이 꾸준히 실시되고 있음이 확인되어 성과목표 관리가 충실한 것으로 평가됨
- 다만, 재난 담당 공무원을 중심으로 교육이 추진되고 있어, 전체 공무원을 대상으로 한 재난관리 실무 의무교육으로 확대가 필요함

■ 재난현장 인권피해 대응책 마련여부 ‘맑음’

- 계획 한 대로 2025년 재난현장 인권피해 대응책을 마련할 예정으로 확인됨

■ 직업전환 재학습 지원 건수 ‘맑거나 흐림’

- 교육부 공모사업으로 2년간(‘23~’24) 추진 후 현재는 사업이 종료되었음. 이후 대학협력과에서 RISE 사업체제로 편입되어 계속추진하고 있고 경상남도 인재평생교육진흥원에서도 취업 및 창업 관련 교육을 진행하고 있어 매년 추세를 지켜볼 필요가 있음

■ 전환교육 프로그램 이수자 수, 위기산업 실직자 재취업 수 ‘흐림’

- 경남도내 대학을 중심으로 위기산업 노동자 고용안정 프로젝트(노동숙련도 개선사업, 노동전환인력 양성)가 2023년 추진되었으나 사업이 종료되어 성과지표 달성이 어려울 것으로 판단됨

3) G1 종합평가

■ 발전지표의 목표달성을 위한 재난안전 관련 정책보완 노력 필요

- 경남-SDG의 G1의 기후위기 시대 재난으로 인한 피해와 일상회복 지원을 목표로 하고 있고, 통계자료로 확인된 수치로는 2040년 목표치 달성이 매우 불투명한 것으로 보임. 목표달성을 위해서는 지속적인 안전관리 노력과 기후변화 완화·적응 등 종합적인 정책대응이 필요함
- 발전지표(사망, 실종, 부상피해 인구수)의 목표치가 2030년부터 제로로 설정된 것은 현재 급변하는 기후충격을 고려할 때 다소 실현되기 어려울 수 있으나, 피해를 입은 단 한명의 도민도 없어야한다는 목표는 타당함

■ 추진계획의 8개 성과지표 중 3개 지표 변경 필요

- 8개의 성과지표 중 (1-2)재난안전 네트워크 개최 횟수는 재난관리의 실질적 개선을 위해 ‘경상남도 안전관리 민관협력위원회 개최 건수’로 변경하는 것이 합리적이라 판단됨
- 또한 지원사업의 종료로 향후 성과지표를 달성하기 어려운 (1-7)전환교육 프로그램 이수자 수 지표는 도내 위기산업(지역) 노동자 지원을 위한 추가지표를 발굴할 필요가 있음. (1-8)위기산업 실직자 재취업 수 지표는 위기산업 실직자에 대한 정의가 모호하고,

단위사업 베이스의 지표이므로 보다 포괄적인 '실직자 재취업자 수' 변경을 고려할 필요가 있음

- 재취업자 수 목표값 산출 자료는 경상남도 지역별 고용센터 자료를 활용하여 경남도 전체를 포괄할 수 있는 지표로 수정할 필요가 있음



경남-SDGs G2

친환경생태농업 기반 확대로 농업의 기후위기 적응력을 높인다

발전지표 · 도농수입 격차 : 65.5%(2021) → 70%(2025) → 75%(2030) → 80%(2040)

이행계획 중점과제	성과지표
1. 경남형 친환경 생태농업 전환기반 구축	· 생태농업단지 조성 개소
	· 유기농업 선도농가 가공·유통지원 농가 개소
	· 로컬푸드 직매장 지원 건수
	· 도내 생산자 정보표기 참여 농가 수
	· 먹거리 통합지원센터 설립·운영 수
2. 경남농업 기후위기 적응	· 농어업인 수당 지원 대상 수
	· 여성농업인 바우처 지원 수
	· 청년농업인 취농직불제 지원 수
	· 신소득 과일 생산시설 현대화 (ha)
	· 저탄소 농축산물 인증제 참여 농가 수

1) 경남-SDGs G2

- 경남-SDG 2번 목표는 기후변화에 취약한 농업의 적응력 개선과 생태농업으로 전환, 소득보전을 통해 경남농업을 지속가능한 산업으로 전환하는데 있음
- 경남-SDG 2번의 발전지표인 ‘도농수입격차’는 2022년 57.8%, 2023년 68.0%, 2024년 73.3%로 2040년 목표치인 80%를 달성할 수 있을 것으로 전망됨
- 다만, 경남농가소득은 시설농업 중심인 경남농업특성상 국제유가 변동, 경영비 변동폭이 크기 때문에 각별한 관리가 필요함

경남-SDGs G2의 발전지표 및 추진결과		목표순향도
목표	· 도농수입 격차 : 65.5%(2021) → 70%(2025) → 75%(2030) → 80%(2040)	
결과	· 도시근로자 가구소득 대비 경남 농가소득의 비율은 '22년 57.8%로 악화되었다가 '23년 68%, '24년 73.3% 수준으로 개선되어 2040년 80%의 목표달성은 가능할 것으로 평가됨 ※ 자료출처: 국가데이터처 농가경제조사, 농림축산식품부 도시근로자 가구소득	

2) 추진계획 진행상황 점검결과

■ 경남-SDG G2의 10개 성과지표는 ‘맑음’ 5, ‘맑거나 흐림’ 5

- 경남-SDG G2의 각 지표별 담당부서는 3개의 과가 담당함
 - 스마트농업과가 2-1, 2-2, 2-9, 2-10 지표, 농식품유통과가 2-3, 2-4, 2-5 지표, 농업정책과가 2-6 ~ 2-8, 축산과가 2-10 지표를 담당함
- 2년간 지표평가 결과 ‘맑음’은 5개, ‘맑거나 흐림’ 5개로 나타남

구분	성과지표	지표값					목표순향도	
		구분	2023	2024	2025	2026		2027
2-1	생태농업단지 조성 개소	구분	2023	2024	2025	2026	2027	
		계획	8	10	10	11	12	
		결과	3	7	-	-	-	
2-2	유기농업 선도농가 가공·유통지원 농가 개소	구분	2023	2024	2025	2026	2027	
		계획	9	9	12	14	15	
		결과	9	7	-	-	-	
2-3	로컬푸드 직매장 지원건수	구분	2023	2024	2025	2026	2027	
		계획	2	1	1	1	1	
		결과	2	1	-	-	-	
2-4	도내 생산자 정보표기 참여 농가 수 (GAP 인증 농가수)	구분	2023	2024	2025	2026	2027	
		계획	10,500	10,500	10,700	10,700	10,700	
		결과	10,496	10,752	-	-	-	
2-5	먹거리 통합지원센터 설립·운영 수	구분	2023	2024	2025	2026	2027	
		계획	11	12	13	14	14	
		결과	8	10	-	-	-	
2-6	농어업인수당 지원 대상 수	구분	2023	2024	2025	2026	2027	
		계획	247,000	247,000	247,000	247,000	247,000	
		결과	242,619	247,274	-	-	-	
2-7	여성농업인 바우처 지원 수	구분	2023	2024	2025	2026	2027	
		계획	48,000	48,000	48,000	48,000	48,000	
		결과	47,499	54,435	-	-	-	
2-8	청년농업인 취농직불제 지원 수	구분	2023	2024	2025	2026	2027	
		계획	60	60	60	60	60	
		결과	56	59	-	-	-	
2-9	신소득 과일 생산시설 현대화 (ha)	구분	2023	2024	2025	2026	2027	
		계획	71	71	71	71	71	
		결과	14.2	76.6	-	-	-	
2-10	저탄소 농축산물 인증제 참여 농가 수	구분	2023	2024	2025	2026	2027	
		계획	300	300	300	300	300	
		결과	98	205	-	-	-	

■ 생태농업단지 조성 ‘맑거나 흐림’

- 생태농업단지 조성사업은 2008년부터 추진중인 사업으로, 2024년까지 121개 단지를 조성함. 총 346억원의 사업비를 투입해 미생물 배양시설, 조사료생산장비, 친환경벼 육묘장, 해충포획기 등을 지원하였으며, 경남도내 유기농산물 인증면적을 약 3배 가까이 확장하는 성과를 거둠(‘08년 818ha → ’24년 2,434ha)
- 2024년 지정된 7개 생태농업단지 매출액은 목표대비 166% 초과달성 한 것으로 확인됨
- 다만, 매년 10개 이상의 생태농업단지 조성을 확대해야하는 부담이 있고, 해당 지표가 투입지표이므로 결과지표인 ‘친환경농업면적’으로 전환하는 것을 고려할 필요가 있음

■ 유기농업 선도농가 가공·유통 지원 농가 수 ‘맑거나 흐림’

- 스마트 농업과에서 자체사업으로 ‘유기농업 선도농가 가공·유통지원 사업’을 지속적으로 추진중임. 친환경농업 종사 농업인 및 농업법인을 지원하는 사업으로 지난 2년간 목표 대비 평균 88.9%의 달성률을 보이고 있음.

■ 로컬푸드 직매장 지원 ‘맑음’

- 로컬푸드 직매장이 2023년 2개소(진주, 합천), 2024년 1개소(함안) 설립된 것으로 확인되며 성과목표를 달성한 것으로 평가됨
- 다만, 2025년부터는 지자체 추진사업으로 전환되므로 로컬푸드 직매장 개보수 지원사업으로 계속 지원될 예정임

■ 도내 생산자 정보 표기 참여 ‘맑음’ → GAP 인증농가 수(대체)

- 경남도내 농산물 생산자 중 생산자 정보표기에 참여하는 농가정보는 별도 제공되는 통계자료가 없으므로 GAP인증농가로 대체하여 지표를 검토함
- GAP(우수관리인증농산물 표시제) 인증을 받은 경우 생산연도, 생산자명 또는 생산자단체명과 주소, 전화번호를 의무적으로 표시하도록 하고 있으므로 생산자정보표기 참여지표의 대체지표로 목표순향도를 평가함
- 성과지표 연도별 목표값도 과거 5년간의 GAP 인증농가 연평균 성장률(약 10%)을 고려하여 2023년의 목표치를 산출함. 다만, 도내 농가수 감소추세와 50%에 달하는 농촌 고령화율을 감안하여 연간 약 3% 정도 증가하는 것으로 목표치를 산출함
- GAP 인증농가 수 지표의 목표순향도는 ‘맑음’으로 평가됨

■ 먹거리통합센터 설립·운영 수 ‘맑음’

- 먹거리통합지원센터는 도내 농축산물을 학교급식용을 공급하는 시군의 컨트롤타워 기능을 하는 것으로 주로 친환경농산물의 유통채널로 중요한 기능을 담당하고 있음. 목표순향도 평가결과 2년 평균 78.2%의 목표값 달성 수준을 보이고 있어 ‘맑거나 흐림’으로 평가됨
- 다만, 각 시군별 먹거리통합지원센터는 지속적으로 확대되고 있어 목표달성은 무난할 것으로 전망됨

■ 농어업인 수당지원, 여성농업인 바우처지급, 청년농업인 취농직불제 지원 ‘맑음’

- 농어업인 수당은 농어민의 기본권 보장, 농어업의 공익적기능에 대한 보상차원의 수당으로 2022년부터 도입되어 운영중임. 농어업경영체를 대상으로 연간 30만원의 지역화폐가 지급되고 있으며 ‘25년 기준 738억원의 예산이 투입됨
 - 농어업인 수당지급 지표는 ‘26년부터 농가당 60만원으로 인상 지급될 예정이며 5년간 성과지표 달성이 무난할 것으로 전망됨
- 여성농업인 바우처는 「여성농어업인 육성법」제11조, 「경남 여성농어업인 육성지원 조례」제13조에 따라 20세 이상, 75세 미만 여성농업인에게 1인당 20만원 상당의 바우처를 지원하는 사업으로 목표 순향도는 ‘맑음’으로 평가됨
- 청년 농업인 취농직불제 역시 농어업인 수당, 여성농업인 바우처와 유사하게 소득을 직접지원하는 사업으로 도내 만 40세이상 ~ 만 45세 미만의 청년농업인에게 월 1백만원 수준의 영농·가계자금을 지원하는 사업으로 목표순향도는 ‘맑음’으로 평가됨

■ 신소득과일 생산시설 현대화 ‘맑거나 흐림’

- 농업분야 기후변화 적응과 관련하여 아열대 원예시설 현대화, 지역 특화품목 육성단지 조성사업 등을 통해 관리되는 지표로, 목표 순향도 평가결과 2년 평균 63.9%의 목표값 달성수준을 보이고 있어 ‘맑거나 흐림’으로 평가됨

■ 저탄소 농축산물 인증제 참여 농가수 ‘맑거나 흐림’

- 저탄소 농축산물 인증제도는 농업분야 기후변화 완화의 일환으로 추진되는 정부사업으로 농산물과 축산물 생산과정에서 발생하는 온실가스를 감축하는데 주 목적이 있는 제도임. 목표 순향도 평가결과 2년 평균 50.5%의 목표값 달성률을 보이고 있어 ‘맑거나 흐림’으로 평가됨

3) G2 종합평가

■ G2 발전지표의 2040년 목표달성은 무난할 것으로 평가

- 경남-SDG의 G2(도농수입 격차 완화)는 농가소득 증대(2024년 기준 전국 농가소득 증가율 1위)에 힘입어 목표를 초과달성한 것으로 평가됨
 - 다만, 경영비 투입비중이 높은 경남 농업특성상 국제유가 등 외부여건 변화에 큰 영향을 받을 수 있으므로 각별한 관리가 필요함
 - ‘도농수입 격차’라는 발전지표명은 ‘도농소득 격차’로 수정이 필요함(경남 지속가능발전 기본계획 및 추진계획 보고서의 지표정의서 참고)

■ 추진계획의 10개 성과지표 중 2개 지표는 변경 필요

- 10개의 성과지표는 대부분 정상추진 중이나, (2-1)생태농업단지 조성은 투입지표 성격이므로 그 결과지표인 ‘친환경농업 인증면적’으로 변경하여 관리하는 것이 보다 포괄적이라 판단됨
- (2-4) 도내 생산자 정보표기 참여 농가 수 지표는 지표자체가 매우 애매모호한 측면이 있어 보다 명확하게 할 필요가 있음. 따라서 GAP(우수관리인증농산물) 인증 농가로 지표명을 변경하고 목표값 역시 과거 5년간의 추세와 농가여건을 토대로 재산정 할 필요가 있음
 - (계획안) GAP 인증농가 수

■ 표 3-2 | GAP 인증농가 수 지표의 계획과 결과(안)

구분	2023	2024	2025	2026	2027
계획	10,500	10,500	10,700	10,700	10,700
결과	10,496	10,752	-	-	-

자료: 국립농산물품질관리원 GAP 정보서비스-자료실



▶ 경남-SDGs G3

공공의료의 권역별 확대와 질 높은 공공돌봄 서비스를 실현한다

발전지표 · 공공병원 병상비율 : 10.3%(2020) → 12%(2025) → 15%(2030) → 20%(2040)

이행계획 중점과제	성과지표
1. 권역별 공공의료체계 구축	· 권역·지역별 필수의료 자원 및 건강수준 조사 실적(건)
	· 공공의료원 설립(건)
	· 퇴원환자 지역사회 연계사업 협력 건수(회)
	· 공공보건의료정책 실무협의체 회의 건수(회)
2. 경남형 희망나눔 통합돌봄 실현	· 일차보건의료 인력 재교육 인원(명)
	· 통합돌봄 전문가 양성 프로그램 개발 건수(건)
	· 총 이용자 중 중점관리 대상 서비스 이용률(%)
	· 희망나눔 통합돌봄 사업 실시 시군 수(개)

1) 경남-SDGs G3

- 경남 지속가능발전 G3의 발전지표인 ‘공공병원 병상비율’은 ’24년 기준 10.8%로 나타나 ’25년 목표치 12% , ’40년 20% 달성에는 어려움이 있을 것으로 예상되어 ‘맑거나 흐림’으로 평가됨
 - 공공병원 병상비율은 ’20년 10.3%에서 ’24년 10.8%로 소폭 상승하였는데, 향후 20년간 연평균 3.3%의 성장을 목표치로 제시하고 있으나 최근 5년간 연평균 성장률은 0.2% 수준에 그치고 있기 때문임
 - 이는 인구감소 등의 영향으로 일반의료기관 병상수가 줄어들면서 공공병원 병상비율이 상대적으로 높아진 것으로 사료됨
 - ’40년 20% 목표달성을 위해서는 공공병원 확충과 함께 의사 등 의료인력 확보가 중요함

경남-SDGs G3의 발전지표 및 추진결과		목표순항도
목표	· 공공병원 병상비율 : 10.3%(2020) → 12%(2025) → 15%(2030) → 20%(2040)	
결과	· 10.8% [전체 의료기관 58,145개소, 공공기관 6,276개소] ※’24년 기준	

2) 추진계획 진행상황 점검결과

■ 경남-SDGs G3의 8개 성과지표는 ‘맑음’ 7, ‘맑거나 흐림’ 1

- 경남-SDGs G3의 각 지표별 담당부서는 3개의 과가 담당함
 - 보건행정과가 3-1, 3-2, 3-5지표, 의료정책과가 3-3, 3-4지표, 통합돌봄과가 3-6, 3-7, 3-8지표를 담당함
- 2년간 지표평가 결과 ‘맑음’은 7개, ‘맑거나 흐림’은 1개로 나타남

구분	성과지표	지표값					목표순향도	
3-1	권역·지역별 필수의료 자원 및 건강수준 조사 실적(건)	구분	2023	2024	2025	2026	2027	
		계획	1	1	1	1	1	
		결과	1	1	-	-	-	
3-2	공공의료원 설립(건)	구분	2023	2024	2025	2026	2027	
		계획	-	-	-	-	1	
		결과	-	-	-	-	-	
3-3	퇴원환자 지역사회 연계사업 협력 건수(회)	구분	2023	2024	2025	2026	2027	
		계획	1	1	1	1	1	
		결과	1	6	6	-	-	
3-4	공공보건의료정책실무협의체 회의 건수(회)	구분	2023	2024	2025	2026	2027	
		계획	2	2	2	2	2	
		결과	2	2	-	-	-	
3-5	일차보건의료 인력 재교육 인원(명)	구분	2023	2024	2025	2026	2027	
		계획	180	190	195	195	195	
		결과	188	204	-	-	-	
3-6	통합돌봄 전문가 양성 프로그램 개발 건수(건)	구분	2023	2024	2025	2026	2027	
		계획	-	1	2	3	5	
		결과	-	1	-	-	-	
3-7	총 이용자 중 중점관리 대상 서비스 이용률(%)	구분	2023	2024	2025	2026	2027	
		계획	10	12	14	16	18	
		결과	52.4	44.4	-	-	-	
3-8	희망나눔 통합돌봄 사업 실시 시군 수(개)	구분	2023	2024	2025	2026	2027	
		계획	6	8	12	18	18	
		결과	7	9	18	-	-	

■ 권역·지역별 필수의료 자원 및 건강수준 조사 실적 ‘맑음’

- '23년, '24년 권역·지역별 필수의료 자원 및 건강수준 조사(지역사회건강조사)를 실시하였으며 그 주요 결과는 다음과 같음
 - 경남의 전국 대비 우수한 지표는 ‘현재 흡연율’, ‘중강도 이상 신체활동 실천율’, ‘스트레스 인지율’, ‘비만율’, ‘고혈압 및 당뇨병 진단 경험자의 치료율’, ‘심근경색증 조기증상 인지율’ 등으로 나타남
 - 반면, 전국과 비교할 때 부진한 지표는 ‘월간 음주율’, ‘걷기 실천율’, ‘건강생활실천율’, ‘뇌졸중 조기증상 인지율’ 등으로 나타남
- 지역사회건강조사는 매년 실시되는 조사로 '27년까지 목표치 달성이 가능할 것으로 예상됨

표 3-3 | 전국 및 경남의 지역사회건강조사 결과

(표준화율, 단위: %)

주요지표	경남			전국 중앙값	경남		전국		
	'23	'24	전국순위		최고	최저	최고	최저	
현재 흡연율	19.1	17.7 (△1.4)	13	18.9	23.9 고성군	12.3 함양군	21.2 강원	24.5 세종	
월간 음주율	57.8	60 (2.2)	7	58.3	62.2 사천시	44.1 의령군	62.4 울산	53.5 전북	
걷기 실천율	43.3	48 (4.7)	12	49.7	59.1 거제시	24.1 합천군	68 서울	39.6 강원	
중강도 이상 신체활동 실천율	25.9	31.8 (5.9)	2	26.6	51.2 의령군	18.3 거창군	33 제주	23 광주	
건강생활실천율	31.3	35 (3.7)	12	36.2	42.4 거제시	17.4 합천군	52.4 서울	27.2 강원	
스트레스 인지율	24.5	20.5 (△4)	17(1위)	23.7	26.8 거창군	13.3 거제시	25.9 서울	20.5 경남	
비만율 (자가보고)	32.4	33.5 (1.1)	8	34.4	40 의령군	21 창원(창원)	36.8 전남	29.1 세종	
고혈압	진단 경험자의 치료율(30세이상)	95.0	94.5 (△0.5)	4	93.5	96.9 창녕군	88.9 밀양시	95.7 전북	89.1 세종
당뇨병		95.8	95.6 (△0.2)	3	93.4	98.6 김해시	84.4 창원(창원)	97.2 전남	81.4 대전
뇌졸중 조기증상 인지율	63.5	58.8 (△4.7)	7	59.2	83.5 창녕군	43 산청군	66.9 충북	54.1 서울	
심근경색증 조기증상 인지율	55.2	50.9 (△4.3)	6	49.7	81.4 창녕군	35.6 산청군	60.1 충북	38.6 세종	

주: 낮을수록 좋은 지표 / 높을수록 좋은 지표 * 전년 대비 개선/ 전국 대비 우수. 전년 대비 부진 / 전국 대비 부진
 자료: 지역사회건강조사

■ 공공의료원 설립 '맑거나 흐림'

- 경상남도 서부의료원의 경우 사업비 확보 등의 이유로 '27년까지 설립이 어려울 것으로 예상됨
 - '23년 서부의료원 의료·운영체계 수립 용역과 '24년 서부의료원 기본 및 실시설계 착수는 계획대로 추진됨
 - 다만 경상남도 서부의료원은 「총사업비 관리지침」 대상사업으로 행정절차 이행 기간이 상당히 소요되었고, 적정 사업비 확보를 위한 총사업비 증액 절차가 지연됨

■ 퇴원환자 지역사회 연계사업 협력 건수 '맑음'

- '24년과 '25년 퇴원환자 지역사회 연계사업 협력건수는 각각 6회로 목표치를 초과 달성함
 - 추진목표는 경상남도 공공보건의료지원단과 협력 건수로 실적을 관리하고 있음
- 해당 성과지표는 「권역별 통합의료협력체계 구축사업」의 지역사회 연계사업임
 - 중증·고난도 질환별 환자의 퇴원 이후 연속적 건강관리를 위해 케어플랜을 수립하여 지역사회의 의료-복지서비스와 연계로 지속적이고 연속적인 건강 모니터링을 제공함
 - 도내 책임의료기관(6개소)에서 퇴원환자 대상 지역사회 연계율(상담, 연계, 모니터링)은 전년 대비 향상됨('23년도 64% → '24년도 84.4%)
- '27년까지 퇴원환자 지역사회 연계사업 협력건수 목표치 달성은 무난할 것으로 예상됨

■ 공공보건의료정책실무협의체 회의 건수 '맑음'

- '23년 및 '24년 공공보건의료정책실무협의체 회의 건수는 각각 2회로 목표치를 달성함
 - 2023년 제1차 회의('23.6.27), 제2차 회의('23.12.20)
 - 2024년 제1차 회의('24.6.20), 제2차 회의('24.11.20)
- '27년까지 실무협의체 회의 건수 목표치 달성은 무난할 것으로 예상됨

■ 일차보건의료 인력 재교육 인원 '맑음'

- 일차보건의료 인력 재교육 인원은 '23년 188명(계획 180명), '24년 204명(계획 190명)으로 목표치를 초과 달성함
 - 일차보건의료 인력 재교육은 의무사항으로 매년 보건진료소장 교육 등 정상적으로 추진되고 있음

- 일차보건의료 인력 재교육 인원은 이미 목표치를 초과 달성하였으며, '27년까지 목표치 달성은 무난할 것으로 예상됨

■ 통합돌봄 전문가 양성 프로그램 개발 건수 '맑음'

- '24년 통합돌봄 전문가 양성 프로그램 개발은 계획대로 1건 추진됨
 - 경상남도통합돌봄지원센터를 통해 통합돌봄 시군 업무담당자와 마을활동가를 대상으로 교육이 실시됨(통영, 사천, 김해, 의령, 함안, 창녕, 하동, 산청, 거창)
- '27년까지 목표치가 점차 증가하므로 통합돌봄 전문가 양성 프로그램 개발을 위한 지속적인 노력이 필요함

■ 총 이용자 중 중점관리 대상 서비스 이용률 '맑음'

- 총 이용자 중 중점관리 대상 서비스 이용률은 '23년 52.4%, '24년 44.4%로 목표치를 초과 달성함
 - '23년 통합돌봄 이용자 4,445명 중 중점관리 대상 서비스 이용자는 2,327명(52.4%)이고, '24년은 11,010명 중 4,889명(44.4%)으로 나타남
- 중점관리 대상 서비스 이용률은 이미 목표치를 초과 달성하였으며, '27년까지 목표치 달성은 무난할 것으로 예상됨

■ 희망나눔 통합돌봄 사업 실시 시군 수 '맑음'

- 희망나눔 통합돌봄 사업 실시 시군 수는 '23년 7개, '24년 8개, 그리고 '25년 전 시군으로 확대되어 목표치를 초과 달성함
 - '25년 전 시군으로 희망나눔 통합돌봄 사업이 실시됨에 따라 목표치를 조기 달성함

3) G3 종합평가

■ 공공병원 병상비율 목표달성을 위한 공공의료 확충 정책 필요

- 경남 지속가능발전 G3의 발전지표인 공공병원 병상비율은 '24년 기준 10.8%로 나타나 '40년 목표치 20% 달성에는 어려움이 있을 것으로 예상됨
- 일반의료기관 병상 수가 감소하면서 상대적으로 공공병원 병상비율이 증가할 수 있으나 목표치 달성을 위해서는 획기적인 공공의료 확충 정책이 요구됨
- '28년 설립되는 경상남도 서부의료원을 비롯하여 적십자병원 신축이전 등 공공병원 확충을 안정적으로 추진해 나갈 필요성이 있음

■ G3 지표체계 보완 및 개선사항

- 3-1 성과지표 '권역·지역별 필수의료 자원 및 건강수준 조사 실적'은 성과지표로 부적절함
 - '지역사회 건강조사'는 전국적으로 실시하는 조사로 조사분석 여부가 성과지표가 될 수는 없음. 건강생활실천율 등 주요 지표 중 하나를 성과지표로 설정해야 함
- 3-3 성과지표 '퇴원환자 지역사회 연계사업 협력 건수'는 도내 책임의료기관 6개소에서 관련사업을 추진하고 있기 때문에 협력 건수를 6회로 변경해야 함
 - '25년~'27년 '계획'을 6회로 변경(2025년 제1차 경상남도 지속가능발전위원회)
- 3-7 성과지표 '총 이용자 중 증점관리 대상 서비스 이용률'은 목표치를 보다 도전적으로 설정하거나 성과지표 변경을 고려해 볼 수 있음
 - '23년은 계획 대비 5.24배, '24년은 3.7배 이상의 실적을 달성함. 목표치 설정이 적절했는지, 보다 도전적인 목표치 설정이 필요한 것은 아닌지 검토가 필요함
- 3-8 성과지표 '희망나눔 통합돌봄사업 실시 시군 수'는 '25년부터 경남지역 전 시군으로 확대 추진되고 있음. '26.3월부터 「돌봄통합지원법」 시행에 따라 전국 모든 지자체에서 통합돌봄사업이 추진되기 때문에 '28년 추진계획을 새롭게 수립할 때 성과지표명 변경이 필요함



경남-SDGs G4

시군의 지역자원과 연계한 지속가능발전교육을 확대한다

발전지표 · 지속가능발전 인식도 : 12.0%(2018 전국) → 25%(2025) → 60%(2030) → 80%(2040)

이행계획 중점과제	성과지표
1. 지속가능발전교육(ESD) 관점으로 지역교육 체계 재편	· ESD 평생교육서비스 컨설팅 횟수(회)
	· ESD 프로그램 참여자 수(명)
	· ESD 유관기관 네트워크 수(회)
	· 성과공유회 개최 횟수(회)
2. 지속가능발전 시민교육 플랫폼 조성	· 시민배움터 운영 모임 수(개)
	· 교과목 편성 교육과정 수(개)
	· 지속가능발전교육 참여자 수(명)

1) 경남-SDGs G4




- 경남 지속가능발전 G4의 발전지표인 ‘지속가능발전 인식도’는 ’26년에 확인이 가능하므로 현 시점에서 목표 순향도를 판단하는데 한계가 있음
 - 국무조정실 지속가능발전추진단에서 2025년 지속가능발전 인식도 조사 용역사업을 실시하고 있으며, 조사결과는 2026년에 발표될 예정임
 - ’40년 80% 목표달성을 위해서는 지속가능발전에 대한 대대적인 지역사회 홍보 및 교육활동이 필요함

경남-SDGs G4의 발전지표 및 추진결과		목표순향도
목표	· 지속가능발전 인식도 : 12.0%(2018전국)→25%(2025)→60%(2030)→80%(2040)	알수 없음
결과	· 확인불가 (국무조정실 2025년 조사 용역 추진 중으로 2026년 지속가능발전 인식도 결과 확인 가능)	

2) 추진계획 진행상황 점검결과

■ 경남-SDGs G4의 7개 성과지표는 ‘맑음’ 6, ‘맑거나 흐림’ 1

- 경남-SDGs G4의 각 지표별 담당부서는 3개의 부서가 담당함
 - 교육인재과가 4-1, 4-2, 4-3, 4-4지표, 경상남도 지속가능발전협의회가 4-5지표, 인재개발원이 4-6, 4-7지표를 담당함
- 2년간 지표평가 결과 ‘맑음’은 7개로 나타남

구분	성과지표	지표값					목표순향도	
		구분	2023	2024	2025	2026		2027
4-1	ESD 평생교육서비스 컨설팅 횟수(회)	구분	2023	2024	2025	2026	2027	
		계획	5	5	5	5	5	
		결과	5	6	-	-	-	
4-2	ESD 프로그램 참여자 수(명)	구분	2023	2024	2025	2026	2027	
		계획	30	30	30	30	30	
		결과	65	41	-	-	-	
4-3	ESD 유관기관 네트워크 수(회)	구분	2023	2024	2025	2026	2027	
		계획	7	7	7	7	7	
		결과	7	7	-	-	-	
4-4	성과공유회 개최 횟수(회)	구분	2023	2024	2025	2026	2027	
		계획	-	1	-	1	-	
		결과	-	1	1	-	-	
4-5	시민배움터 운영 모임 수(개)	구분	2023	2024	2025	2026	2027	
		계획	20	20	30	30	40	
		결과	10	20	-	-	-	
4-6	교과목 편성 교육과정 수(개)	구분	2023	2024	2025	2026	2027	
		계획	20	20	20	20	20	
		결과	20	23	-	-	-	
4-7	지속가능발전교육 참여자 수(명)	구분	2023	2024	2025	2026	2027	
		계획	1,400	1,400	1,500	1,500	1,500	
		결과	2,264	2,299	-	-	-	

■ ESD 평생교육서비스 컨설팅 횟수 ‘맑음’

- ESD 평생교육서비스 컨설팅 횟수는 23년 5회, '24년 6회로 목표치를 초과 달성함
 - 2023년 : 경남인재평생교육진흥원 공모지원사업 중간보고회 개최(1회), 경남인재평생교

육진흥원 공모지원사업 성과평가 시행(1회), 지역평생교육활성화 지원사업 컨설팅 운영(2회), 시군(함양군) 평생교육 맞춤형 컨설팅 지원사업(1회)

- 2024년 : 경남인재평생교육진흥원 공모지원사업 중간보고회 개최(1회), 경남인재평생교육진흥원 공모지원사업 결과보고회 및 정성평가 실시(1회), 지역 평생교육 활성화 지원사업 컨설팅 운영(4회)
- '27년까지 ESD 평생교육서비스 컨설팅 횟수 목표치 달성은 무난할 것으로 예상됨

■ ESD 프로그램 참여자 수 '맑음'

- ESD 프로그램 참여자 수는 '23년 65명, '24년 41명으로 목표치를 초과 달성함
- 2023년 : 2023년 평생학습매니저 양성 기본과정 운영(30명), 2023년 시니어 평생학습 지역활동가 양성 기본과정 운영(35명)
- 2024년 : 2024년 상반기 평생학습 매니저 양성 과정 운영(25명), 2024년 평생학습 매니저 양성 과정(기관 방문형) 운영(16명)
- '27년까지 ESD 프로그램 참여자 수 목표치 달성은 무난할 것으로 예상됨

■ ESD 유관기관 네트워크 수 '맑음'

- '24년과 '25년 ESD 유관기관 네트워크 수는 '23년, '24년 각각 7회로 목표치를 달성하였으며 ESD 유관기관 네트워크를 통하여 평생학습 교육 방향 등을 논의함
- 2023년 : 2023년 생애주기별 평생학습 유관기관 교류회의(4회), 2023년 시군 평생교육 담당자 실무협의회의(1회), 2023년 경남 장애인 평생교육 시설·기관 교류회의(2회)
- 2024년 : 2024년 생애주기별 평생학습 유관기관 교류회의(2회), 2024년 시군 평생교육담당자 실무협의회의(1회), 2024년 경남 장애인 평생교육 유관기관 교류회의(4회)
- '27년까지 ESD 유관기관 네트워크 수 목표치 달성은 무난할 것으로 예상됨

■ 성과공유회 개최 횟수 '맑음'

- '24년에 「경상남도 평생학습 박람회 및 문해의 달 & 정책 세미나」가 개최되어 성과공유회 목표치를 달성함
- 성과공유회는 향후 목표치 달성에 큰 어려움이 없을 것으로 예상됨
- 다만 예산부족으로 사업추진에 어려움을 겪고 있기 때문에 향후 충분한 예산확보가 필요함

■ 시민배움터 운영 모임 수 ‘맑거나 흐림’

- '23년 시민배움터 운영 모임 수는 10개에 그쳤으나, '24년에는 20개로 확대되어 목표치를 달성하였음. 목표대비 2년 평균 실측값 비중이 75%에 해당되어 목표 순향도는 맑거나 흐림으로 평가됨
 - 시민배움터는 '23년에는 10개 모임 총 68회가 운영되었으며, '24년에는 20개 모임 총 89회 운영됨
- 경남도 차원에서 지속가능발전교육을 확대하기 위한 다양한 정책적 노력이 이루어지고 있음
 - 경상남도지속가능발전협의회는 경상국립대의 지속가능발전센터와 연계하여 경상남도 지속가능발전대학을 운영 중에 있음
 - SDGs에 대한 이해와 실천을 홍보하는 유튜브 채널(채널명: 탄소중립레시피, <https://www.youtube.com/@gn2050>)을 운영하고 있음('22년 9월 개설)
 - 경상남도가족센터와 경상남도 지속가능발전협의회가 협력하여, 결혼이주여성 SDGs 리더단을 구성·운영하고 있음
 - 경남도민 SDGs 아이디어플랫폼 구축(2024)으로 온라인 교육과 정보 공유를 위한 공간 구축이 완료됨('25년부터 온라인 교육공간 활성화)
- '27년 목표치 달성을 위해서는 시민배움터 운영 모임 수 확대를 위한 정책적 노력이 필요함

■ 교과목 편성 교육과정 수 ‘맑음’

- 교과목 편성 교육과정 수는 '23년 20개, '24년 23개로 목표치를 달성함
 - 2023년 : 인구소멸 대응과 지역균형발전 과정, 성별영향평가 과정, 기후위기 적응·대응 과정, 미래설계 과정 등 20개 과정
 - 2024년 : 도민과 함께하는 지속가능발전 목표 이행과정, 산림정책실무 과정, 경남 일자리 과정 등 23개 과정
- '27년까지 교과목 편성 교육과정 수 목표치 달성은 무난할 것으로 예상됨

■ 지속가능발전교육 참여자 수 ‘맑음’

- '23년 지속가능발전교육 참여자 수는 2,264명, '24년 2,999명으로 목표치를 초과 달성함

- '23년 지속가능발전교육 참여자 수는 목표치 대비 161.7%를 달성하였으며, '24년은 164.2%를 달성함
- 지속가능발전교육 참여자 수는 이미 목표치를 초과 달성하였으며, '27년까지 목표치 달성은 무난할 것으로 예상됨

3) G4 종합평가

■ 지속가능발전 인식도 제고를 위한 도민 홍보 및 교육기능 강화

- 경남 지속가능발전 G4의 발전지표인 지속가능발전 인식도는 현재 국무조정실에서 조사 중에 있으며 '26년('25년 인식도)에 결과 확인이 가능함
 - 2018년 전국 조사에서 경남의 지속가능발전 인식도는 12%로 낮게 나타남
- '40년 지속가능발전 인식도를 80%로 높이기 위해서는 지속가능발전계획 및 추진상황 점검 결과를 시민들에게 적극적으로 알리는 노력이 필요함
 - 경상남도지속가능발전협의회를 활성화하고 도민홍보 및 교육기능을 강화해야 함
 - 의령군, 함안군 역시 다른 시군과 같이 평생학습도시로 지정될 수 있도록 하여 지속가능발전 관점을 지역사회에 확산시켜야 함
 - 성과공유회 등 충분한 예산확보를 통해 사업성과의 지역사회 확산 노력을 강화해야 함
- ESD와 연계한 평생학습 프로그램과 주민교육을 강화해야 함
 - 경상남도 평생학습 프로그램이 ESD 시민 배움터로 전환 또는 개설될 수 있도록 기준 및 지원방안 마련이 필요함
 - 주민자치 기본교육과 도시재생, 농촌신활력플러스사업, 어촌신활력사업 등의 주민교육 과정에 지속가능발전교육(ESD)이 포함될 수 있도록 지침 마련이 필요함

■ G4 지표체계 보완 및 개선사항

- 4-1, 4-2, 4-3, 4-4, 4-6의 성과지표를 결과지표 중심으로 수정하고 보다 도전적인 목표치 설정이 필요함
 - 위 5개 성과지표의 목표치를 보면 '23년부터 '27년까지 동일하게 설정되어 있음. 특히 4-7 '지속가능발전교육 참여자 수' 목표치 상향조정이 필요함
 - 4-4 성과공유회 개최 횟수 지표는 '평생학습박람회'로 지표명 변경과 함께 매년 실시하는 것으로 변경이 필요함
 - 현재 투입지표 중심의 성과지표를 결과지표로 변경하기 위한 지속적인 고민이 필요함

5 성평등 보장



▶ 경남-SDGs G5

일상속 평등문화 확산으로 성평등 사회를 실현한다

발전지표 · 지역성평등지수: 하위권(2020) → 중하위권(2025) → 중상위권(2030) → 상위권(2040)

이행계획 중점과제	성과지표
1. 성평등한 지역사회 조성	· 성별영향평가 실효성제고 노력(정책개선율)(도+시군)(%, 점)
	· 시군 위원회 위촉직 여성 참여율(%)
	· 여성친화도시 지정(준비)시군 수
	· 성인지교육 이수인원(명)
2. 여성경제활동 촉진	· 직업교육훈련 수료자 취업률
	· 경력단절여성 지원자 중 취·창업자 수
	· 여성친화적 창업교육 프로그램 지원
	· 원스톱 취업 지원 프로그램 참여자 수

1) 경남-SDGs G5

■ 지역성평등지수 중하위 등급 달성

- 경남-SDG 5번 목표는 일상속 평등문화 확산으로 성평등 사회를 실현하는 것을 추구함
- 경남 지속가능발전 G5의 발전지표인 지역성평등지수¹⁾는 2020년부터 중하위권으로 진입하여 2023년 “중하위” 등급을 유지하는 것으로 조사됨
- 현재까지 목표순향도는 ‘맑음’이지만, 2030년 중상위권으로 도약하기 위해서는 타 지자체와 비교하였을 때 지표가 명확하게 개선되어야 하기 때문에 지속적인 노력이 필요함

경남-SDGs G5의 발전지표 및 추진결과		목표순향도
목표	· 지역성평등지수: 하위권(2020)→중하위권(2025)→중상위권(2030)→상위권(2040)	
결과	· 2023년 기준 지역성평등지수 측정 결과 “중하위” 등급을 달성하였으며, 2030년 중상위권으로 도약하기 위해서는 다른 지자체 대비 지역성평등지수의 개별지표들이 모두 개선되어야 하기 때문에 쉽지 않을 것으로 평가됨 ※ 자료출처: 한국여성정책연구원 성인지통계	

1) 지역성평등지수는 시도의 성평등 수준을 측정하기 위해 2011년 개발된 지수로, 국가성평등지표를 기초로 지역의 특성을 반영한 성평등 지표를 통해 계산하는 지수화 된 값으로 시도 순위를 상위권/중상위권/중하위권/하위권 등 4단계로 평가함(한국여성정책연구원 성인지통계)

2) 추진계획 진행상황 점검결과

■ 경남-SDGs G5의 8개 성과지표는 ‘맑음’ 7, ‘맑거나 흐림’ 1

- 경남-SDG G5의 지표별 담당부서는 여성가족과가 담당함
- 2년간 지표평가 결과 ‘맑음’은 7개, ‘맑거나 흐림’ 1개로 나타남

구분	성과지표	지표값					목표순항도	
		구분	2023	2024	2025	2026		2027
5-1	성별영향평가 실효성제고 노력 (정책개선율) (도+시군)(%, 점)	구분	2023	2024	2025	2026	2027	
		계획	41%	85점	85점	85점	85점	
		결과	59%	100점	-	-	-	
5-2	시군 위원회 위촉직 여성 참여율(%)	구분	2023	2024	2025	2026	2027	
		계획	41.5	42.0	42.5	43.0	43.5	
		결과	45.5	46.2	-	-	-	
5-3	여성친화도시 지정(준비) 시군 수(개)	구분	2023	2024	2025	2026	2027	
		계획	9	10	11	12	13	
		결과	8	8	-	-	-	
5-4	성인지교육 이수인원(명)	구분	2023	2024	2025	2026	2027	
		계획	8,350	8,750	8,750	8,750	8,750	
		결과	11,906	9,084	-	-	-	
5-5	직업교육훈련 수료자 취업률(%)	구분	2023	2024	2025	2026	2027	
		계획	50	51	52	53	54	
		결과	73.4	59.8	-	-	-	
5-6	경력단절여성 지원자 중 취·창업자 수(명)	구분	2023	2024	2025	2026	2027	
		계획	14,500	14,600	14,700	14,800	14,900	
		결과	16,562	16,555	-	-	-	
5-7	여성친화적 창업교육 프로그램 지원	구분	2023	2024	2025	2026	2027	
		계획	3	3	3	3	3	
		결과	3	3	-	-	-	
5-8	원스톱 취업 지원 프로그램 참여자 수	구분	2023	2024	2025	2026	2027	
		계획	6,195	6,250	6,300	6,350	6,400	
		결과	6,303	7,304	-	-	-	

■ 성별영향평가 실효성제고 노력(성별영향평가 정책개선율) ‘맑음’

- 경남여성가족재단 경남성별영향평가센터에서는 매년 성별영향평가를 실시하고 있음
 - 본 지표는 정부합동평가지표로 담당부서에서는 지속적으로 해당 지표를 관리하고 있음
- 2023년 성별영향평가 정책개선율은 59%를 기록하여 목표치(41%)를 초과 달성하였으며, 2024년에는 100점을 달성해 당초 목표치인 85점을 상회함

■ 그림 3-1 | 성별영향평가 정책개선율(정부합동평가시스템)

2023년											
3-9-48-마. 성별영향평가 정책개선율											
시스템구현서식		측정방법		증빙자료							
시도목표치		100		중앙부처 연간		엑셀양식 다운로드					
구분	평가 제외	'23년 성별평가 대상 세출 예산 단위사업 수(개) (A)	'23년 성별평가 실시 세부사업 수(개) (B)	성별평가 결과 개선과제 이행완료 세부사업 수(개) (C=①+②)		성별평가 실시율 (%) (D=B/A * 100)	성별평가 정책 개선 이행률 (%) (E=C/B * 100)	특정성별 영향평가 가산점 (%) (F)	성별평가 정책개선 이행을 합계(%) (G=E+F)	지자체 달성 목표치	* 목표치 달성도 ① D≥70, ② G≥목표치 ①과 ②를 모두 충족 ≥목표치), 100, 0
				'22년 실시사업 (①)	'23년 실시사업 (②)						
합계	■	5,493	551	0	327	10.031	59.347	0	59.347	0	100
경상남도	□	594	73	0	36	12.29	49.315	0	49.315	24	100
시군구 합계	■	4,899	478	0	291	9.757	60.879	0	60.879	0	100

2024년											
3-9-48-바. 성별영향평가 실효성 제고 노력											
시스템구현서식		측정방법		증빙자료							
시도목표치		85 실적조정		100 달성률(%)		117.65		중앙부처 수시		엑셀양식 다운로드	
구분	평가 제외	성별영향평가 개선계획 산출률(A)				지자체 고유사업 성별영향평가 실시율(B)				총점 A+B	
		'24년 성별영향평가 실시사업 수(개) (a)	'24년 성별영향평가 개선계획 산출사업 수(개)(b)	산출률(%) A=b/a×100	A점수	'24년 성별영향평가 대상 세출예산단위사업 수(개) (c)	'24년 지자체 고유사업 성별영향평가 실시사업 수(개) (d)	실시율(%) B=d/c×100	B점수		
총합계(㉔+㉕)	■	462	458	99.134	70	5,370	428	7.97	30	100	
경상남도㉔	□	67	64	95.522	70	581	45	7.745	30	100	
시군구 합계㉕	■	395	394	99.747	70	4,789	383	7.997	30	100	

■ 시군 위원회 위촉직 여성 참여율 ‘맑음’

- 도내 조사대상 위원회 176개에 대한 여성위원 비율을 살펴보면, 2023년 45.5%, 2024년은 46.2%로 나타나 당초에 계획했던 목표를 상회하는 것으로 나타남

■ 그림 3-2 | 여성가족부 정부위원회 양성참여 현황관리 시스템

2023년								
주관기관(시군구)	(조사대상 위원회 수 : 176) 실적입력 위원회 수	전체 위원수	당면직 위원수	당면직 여성위원(명)	당면직 여성위원 비율 (%)	위촉직 위원(명)	위촉직 여성위원 (명)	위촉직 여성위원 비율(%)*
전체	176	3212	582	52	5.9	2630	1070	45.5
경상남도	176	3212	582	52	5.9	2630	1070	45.5

2024년								
주관기관(시군구)	(조사대상 위원회 수 : 176) 실적입력 위원회 수	전체 위원수	당면직 위원수	당면직 여성위원(명)	당면직 여성위원 비율 (%)	위촉직 위원(명)	위촉직 여성위원 (명)	위촉직 여성위원 비율(%)*
전체	170	3144	609	62	8.6	2535	1045	46.2
경상남도	170	3144	609	62	8.6	2535	1045	46.2

■ 여성친화도시 지정(준비) 시군 수 ‘맑거나 흐림’

- 경남의 여성친화도시는 2023년 이후 8개로 유지되고 있으며, 장기적으로 추가 지정을 목표로 하고 있으나, 2025년 평가기준이 강화되어 향후 목표 달성은 쉽지 않을 것으로 예상됨
 - 2024년 기준 여성친화도시 지정현황: 창원, 진주, 김해, 양산, 사천, 고성, 남해, 합천

■ 성인지교육 이수인원 ‘맑음’

- 도민과 공무원을 대상으로 한 성인지 교육은 2023년 11,906명, 2024년 9,084명이 이수하여 매년 계획된 목표치를 달성하는 것으로 나타남
 - 다만, 교육 이수인원은 감소추세에 있어 장기적으로 교육인원을 유지할 수 있도록 관리가 필요할 것으로 보임

■ 표 3-4 | 양성평등의식함양교육 및 공무원 성인지교육 결과

구분	2023년		2024년	
	계획 목표	목표 결과	계획 목표	목표 결과
양성평등의식함양교육	-	7,584명	-	6,804명
공무원 성인지교육	-	4322명	-	2,280명
총계	8,350명	11,906명	8,750명	9,084명

■ 직업교육훈련 수료자 취업률 ‘맑음’

- 2023년 직업교육훈련 수료자 취업자는 426명으로 수료자(580명) 중 73.4%가 취업에 성공하였으며, 2024년은 520명이 취업하여 59.8%의 취업률을 기록함
 - 2023년 대비 2024년 취업률은 13.6%p 하락하였으나, 목표한 계획은 달성하고 있음

■ 표 3-5 | 직종별 수료자 취업실적 (단위: 명)

연도	수료자 (A)	취업자												취업률 (B/A)
		합계 (B)	사무·회계	건설·기계	영업·판매	교육·연구	이·미용·숙박·음식	전기·전자	보건·의료	경비 등 서비스	사회·복지	제조·생산	기타	
'23	580	426 (100%)	122 (29%)	4 (1%)	24 (6%)	21 (5%)	29 (7%)	39 (9%)	55 (13%)	19 (4%)	77 (18%)	9 (2%)	27 (6%)	73.4
'24	870	520 (100%)	145 (28%)	8 (2%)	27 (5%)	44 (9%)	23 (4%)	33 (6%)	87 (17%)	16 (3%)	75 (14%)	16 (3%)	46 (9%)	59.8

주) () 내는 합계에 대한 비중임
 자료) e새일시스템 추출 자료

■ 경력단절여성 지원자 중 취·창업자 수 ‘맑음’

- 경력단절여성에 대한 취·창업자 수는 2023년 16,562명(14,500명 계획), 2024년 16,555명(14,600명 계획)으로 기존의 목표를 모두 달성한 것으로 확인됨

■ 표 3-6 | 새일센터 연계 취·창업자 수 (단위: 명)

연도	구인자수	구직자수	취·창업자 수			
			계	기간의 정함이 없는 근로계약	기간의 정함이 있는 근로계약	창업
2023	50,816	57,291	16,562	13,469	2,831	262
2024	46,194	54,867	16,555	13,975	2,277	303

자료) e새일시스템 추출 자료

■ 여성친화적 창업교육 프로그램 지원 ‘맑음’

- 경남의 새일센터는 마산새일센터, 진주새일센터, 김해새일센터 등 3개소가 운영되고 있으며, 당초 목표했던 3개소를 안정적으로 운영하고 있는 것으로 나타남
- 2023년 교육인원은 42명에 불과하였으나, 2024년 406명으로 크게 증가함
 - 2023년에는 3D 장비 관련 교육에 국한되었다면, 2024년에는 공예, 가드닝플래너, 컨설팅·멘토링·사후 지원 등의 프로그램이 신설되어 여성들의 선호도가 높게 반영된 결과로 보임

표 3-7 창업교육 프로그램 운영 실적

구분	수행기관	교육인원	교육내용
2023	3개소	42명	
	마산새일센터	10명	3D 장비, 레이저 가공기 활용, 실습
	진주새일센터	10명	3D 장비를 활용한 실전 창업 교육
	김해새일센터	22명	3D 장비를 활용한 실전창업교육
2024	3개소	406명	
	마산새일센터	141명	떡공예, 창작공예, 가드닝플래너, 사업 역량강화 교육 등
	진주새일센터	10명	프로메이커 교육, 창업자 사후관리 지원 등
	김해새일센터	255명	창작공예교육, 정부지원사업 분석 및 컨설팅 지원 등

원스톱 취업 지원 프로그램 참여자 수 ‘맑음’

- 원스톱 취업 지원 프로그램 참여자 수는 2023년 6,303명(6,195명 계획)에서 2024년 7,304명(6,250명)으로 15.9% 증가하였으며, 당초 계획한 인원을 초과하여 달성하였음

표 3-8 취업 지원 프로그램 참여자

(단위: 명)

연도	합계	새일여성 인턴	직업교육훈련		청년여성 일경험	집단상담 프로그램	경력이음 사례관리	국민취업 지원제도
			새일센터	인력개발센터				
2023	6,303	560	668	4,090	23	200	177	585
2024	7,304	560	875	5,100	23	200	181	365

3) G5 종합평가

발전지표의 목표달성을 위한 성과지표 개선노력 필요

- 2023년 기준 지역성평등지수 측정 결과 ‘중하위권’ 등급을 달성한 것으로 확인되었으며, 2040년 상위권 진입을 위해서는 지역성평등지수를 구성하는 개별지표와 관련된 사업을 추진할 필요가 있음
 - 지역성평등지수의 개별지표는 경제활동, 의사결정, 교육·직업훈련, 복지, 보건, 안전, 가족, 문화·정보 등 8개 분야 23개 개별지표로 구성되어 있음
 - 이 중 경제활동 분야와 의사결정 분야가 경남도 G5의 성과지표와 직접적인 관련이 있어 해당 사업을 확대하는 방안이 요구됨

- 예를 들어, 시군 위원회 위촉직 여성 참여율 증가, 경력단절 여성 지원자 중 상용근로자 비중 확대, 직업교육훈련 수료자 중 여성들의 취업률 제고 등을 통해 경제활동참가율을 개선하고, 지자체 위원회 위원 수를 증가시킬 수 있음

■ 추진계획의 8개 성과지표 중 1개 지표 추가 필요('28~'32 추진계획 반영 고려)

- 지역성평등지수의 개별지표 중 육아휴직자와 관련된 성과지표를 추가하여 지역성평등지수가 상승할 수 있는 여건을 마련하는 방안도 고려해볼 수 있음
 - 향후 5년간 추진계획을 수립('28~'32년)할 때에는 지역성평등지수 세부지표 중 하나인 육아휴직자 또는 남성 육아휴직자 지표를 반영할 것을 제안함
- 한편, 성인지교육 이수인원과 직업교육훈련 수료자 취업률의 경우, 계획된 목표치는 달성하였으나, 최근 지표값이 하락하는 추세에 있어 관리가 필요함



▶ 경남-SDGs G6

깨끗하고 안전한 수돗물의 음용률을 높인다

발전지표 · 수돗물 음용률: 44.4% (2021) → 60% (2025) → 90% (2030) → 95% (2040)

이행계획 중점과제	성과지표
1. 안전한 식수를 위한 취수원다변화와 유역물관리 강화	· 총량계획 연차이행평가(건)
	· 창녕남지 수질(BOD)(등급기준)
	· 취수원 다변화 추진율(%)
2. 낙동강 수생태계 복원과 보전으로 수질개선	· 경상남도 하수도 보급률(%)
	· 가축분뇨 공공처리시설 수 및 용량 (개소 / m ³ /일)
	· 보 개방율(%)
	· 하굿둑 개방율(%)

1) 경남-SDGs G6

- 경남-SDGs 6번 목표는 깨끗하고 안전한 수돗물을 지역 주민들이 마실 수 있도록 낙동강 수질개선을 위해 노력하여 음용률 증대를 추구함
- 경남 지속가능발전 G6 목표지표인 2024년 기준 수돗물 음용률 조사결과, 2021년 44.4%에 비해 2.1% 낮아진 42.3%로 확인되며, 2040년 목표치인 95%를 달성하기 어려울 것으로 평가됨

경남-SDGs G6의 발전지표 및 추진결과		목표순항도
목표	· 수돗물 음용률: 44.4% (2021) → 60% (2025) → 90% (2030) → 95% (2040)	
결과	· 수돗물 음용률: 44.4% (2021) → 42.3% (2024) : 연평균 성장률 -0.7% ※ 자료출처: 기후에너지환경부, 2024년 수돗물 먹는 실태조사	

2) 추진계획 진행상황 점검결과

■ 경남-SDGs G6의 7개 성과지표 중 '맑음' 5, '흐림' 1

- 경남-SDGs G6의 각 지표별 담당부서는 2개의 과가 담당함

- 수질관리과가 6-1, 6-2, 6-4, 6-5번 4개 지표, 수자원과가 6-3, 6-6, 6-7번 3개 지표를 담당함
- 2년간 지표평가 결과 ‘맑음’은 4개, ‘맑거나 흐림’ 2개, ‘흐림’ 1개로 나타남
 - 맑음: ①총량계획 연차이행평가(건), ②창녕남지 수질(BOD), ③취수원 다변화 추진율(%), ④경상남도 하수도 보급률(%), ⑤가축분뇨 공공처리시설 수 및 용량(개소/㎡/일)
 - 흐림: ①보 개방율(%), ②하굿둑 개방율(%)

구분	성과지표	지표값					목표순향도	
6-1	총량계획 연차이행평가(건)	구분	2023	2024	2025	2026	2027	
		계획	12	12	12	12	12	
		결과	12	12	-	-	-	
6-2	창녕남지 수질(BOD)(등급기준)	구분	2023	2024	2025	2026	2027	
		계획	1b	1b	1b	1a	1a	
		결과	1b	1b	-	-	-	
6-3	취수원 다변화 추진율(%)	구분	2023	2024	2025	2026	2027	
		계획	10	13	15	18	20	
		결과	10	13	-	-	-	
6-4	경상남도 하수도 보급률(%)	구분	2023	2024	2025	2026	2027	
		계획	92.4	92.6	92.8	93.0	93.6	
		결과	92.8	93.3	-	-	-	
6-5	가축분뇨 공공처리시설 수 및 용량 (개소 / ㎡/일)	구분	2023	2024	2025	2026	2027	
		계획	14/1,628	14/1,628	14/1,628	14/1,628	14/1,628	
		결과	14/1,628	15/1,928	-	-	-	
6-6	보 개방율(%)	구분	2023	2024	2025	2026	2027	
		계획	60	60	60	60	60	
		결과	10	10	-	-	-	
6-7	하굿둑 개방율(%)	구분	2023	2024	2025	2026	2027	
		계획	10	12	12	12	12	
		결과	10	10	-	-	-	

■ 총량계획 연차이행평가 ‘맑음’

- 총량계획 연차 이행평가는 정상적으로 추진하고 있으며 낙동강 수질개선을 위해 지속적으로 확인하고 있음
 - 2024년 이행평가는 2025년에 추진하였음(2025년 12월 ~ 2026년 1월 제출 확인)

그림 3-3 | 4단계 오염총량관리 이행평가 추진 실적

4단계 오염총량관리 이행평가 보고서 제출(15개시·군)	4단계 오염총량관리 이행평가 검토결과(15개시·군)
<p style="text-align: center;">5월 27일 우주항공청 개청! 경남이 우주항공시대를 선도합니다</p> <div style="display: flex; justify-content: space-between; align-items: center;"> <div style="text-align: center;"> <h2 style="margin: 0;">경 상 남 도</h2> </div> </div> <p style="text-align: center;">수신 낙동강유역환경청(수질총량관리과장) (경유)</p> <p style="text-align: center;">제목 4단계 총량관리 '23년도 이행평가 및 수질개선사업 추진실적 보고서 제출(15개 시·군)</p> <p>1. 관련문서</p> <p>가. 창원시 환경정책과-10368호(2024.5.31), 진주시 환경관리과-19819호(2024.5.31) 나. 사천시 환경보호과-16923호(2024.5.30), 김해시 환경정책과-13237호(2024.5.31) 다. 밀양시 환경관리과-26155호(2024.5.30), 양산시 수질관리과-8259호(2024.5.31) 라. 의령군 환경과-21184호(2024.5.31), 함안군 환경과-29125호(2024.5.30) 마. 창녕군 환경위생과-31542호(2024.5.30), 고성군 환경과-24705호(2024.5.29) 바. 하동군 환경보호과-21965호(2024.5.31), 산청군 환경위생과-28950호(2024.5.31) 사. 함양군 환경위생과-31194호(2024.5.31), 거창군 환경과-26560호(2024.5.30) 사. 함천군 환경위생과-31588호(2024.5.31)</p> <p>2. 「낙동강수계 물관리 및 주민지원 등에 관한 법률」 제11조 제4항에 의거 제4단계 오염총량관리 시행계획 2023년도 이행평가 및 수질개선사업계획 추진실적 보고서를 붙임과 같이 제출하오니 검토의견을 회신하여 주시기 바랍니다.</p> <p>붙임 : '23년도 이행평가 및 수질개선사업계획 추진실적 요약보고서' 각 1부(매일 발송) 끝.</p>	<div style="display: flex; justify-content: space-between; align-items: center;"> <div style="text-align: center;"> <h2 style="margin: 0;">낙동강유역환경청</h2> </div> </div> <p style="text-align: center;">수신 경상남도지사(수질관리과장) (경유)</p> <p style="text-align: center;">제목 2023년 오염총량관리시행계획 이행평가 및 수질개선사업계획 추진실적 보고서 제출 검토결과 알람</p> <p>1. 「낙동강수계 물관리 및 주민지원 등에 관한 법률」 제11조제4항에 따라 귀 도에서 제출한 관할 시·군의 2023년 오염총량관리시행계획 이행평가 보고서 및 수질개선사업계획 추진실적 보고서에 대한 검토 결과를 붙임과 같이 알려드리니, 이를 반영하여 시행계획 등이 차질없이 이행될 수 있도록 관리하여 주시기 바랍니다.</p> <p>2. 또한, 「오염총량관리시행계획 이행평가기준(환경부고시 제2022-228호)」 제9조에 따라 2023년도 할당부하량 또는 최종연도 할당부하량을 초과할 우려가 있음에도 조치계획을 제시하지 아니한 시·군의 경우 조치계획을 2024.11.29.(금)까지 무리형으로 제출하여 주시기 바랍니다. ※ 제출대상 시행청 : 사천시, 고성군, 거창군</p> <p>3. 아울러, 그간 보완사항 등이 반영된 시행계획 이행평가 보고서, 수질개선사업계획 추진실적 보고서 최종본 및 관련 데이터자료가 수질오염총량관리시스템에 등록될 수 있도록 조치하여 주시기 바랍니다. < 수질오염총량관리시스템 등록 위치 > ? 보고서 : 자료실→보고서→파일관리 ? 기타자료 : 이행관리→오염원 현황, 부하량현황, 삭감관리, 할당사실관리, 모니터링 ※ 시스템 관련 문의처 : 국립환경과학원 032-560-7376 / (주)엔시스 02-597-3615</p> <p>붙임 1. 시행청별 검토결과 각 1부. 2. 이행평가 결과 등록 안내문(수질오염총량관리시스템) 1부. 끝.</p>

창녕남지 수질(BOD) 등급 '맑음'

- 낙동강 수질개선 종합대책 지속 추진으로 BOD 목표수질인 Ib 등급(BOD 2.0 mg/L)을 초과 달성한 것으로 확인됨
- ('24 목표) 남지 지점 Ib 등급(BOD 2.0 mg/L) → ('24 결과) 1.7 mg/L(달성률 117.6%)

그림 3-4 | 2024년 창녕 남지지점 BOD

환경부 물환경정보시스템 남지 지점 수질 현황(https://water.nier.go.kr/)

운영현황 관리 및 제도 자료조회 지리정보 자료조회 소식/자료

자료조회

수질측정망

↳ 자료조회

총량측정망

자동측정망

퇴적물측정망

방사성물질측정망

생물측정망

비점오염물질측정망

자료조회

홈 > 자료조회 > 수질측정망 > 자료조회

자료 조회
파일셋 다운로드
OPEN-API

수질측정망(하천) 지점에서 측정된 자료를 조회하고 CSV파일로 다운로드 받으실 수 있습니다.
* 일자료 1년, 월 평균자료 2년, 년 평균자료 4년까지 조회 및 다운로드 가능합니다.

자료선택 검색

하천 호소 농업용수 산간하천 도시관류

• 기간설정 년 자료 • 시작기간 2024 01 • 종료기간 2024 03

조회현황: 1건 목록수 10개 Q 지리정보 통합 검색 CSV EXCEL

번호	분류번호	측정소명	년	위도	경도	수심(m)	수온(°C)	DO(mg/L)	BOD(mg/L)	COD(mg/L)	SS(mg/L)	TN(mg/L)	TP(mg/L)
1	2020A10	남지	2024	128°28'25.1"	35°22'51.1"		18.4	10.8	1.7	7.4	12.8	2.194	0.051

50

■ 취수원 다변화 추진율 ‘맑음’

- 취수원 다변화 사업은 맑은 물 확보 및 공급을 목표로 국가(기후에너지환경부)직접 시행 사업으로 진행되고 있으나 지역간 형평성과 취수지역 주민의 반대로 인해 어려움을 겪고 있는 것으로 확인됨
- 낙동강유역 취수원 다변화 추진은 안전한 식수 확보를 위한 필요한 지표로서 적극적인 대응이 필요할 것으로 보여짐
- ('24 목표) 취수원 다변화 추진율 13% → ('24 결과) 취수원 다변화 추진율 13%

■ 경상남도 하수도 보급률 ‘맑음’

- 하수처리시설 확충 및 하수관로 정비사업으로 경상남도 하수도 보급률을 향상시켜 도민의 위생을 개선하고 하천수질을 개선할 수 있음
- 도내 하수도 보급률은 매년 소폭 상승 중이며, 하수도정책 수립 등의 기초자료로 활용하기 위해 매년 하수도 통계자료 작성을 진행함(환경부, 하수도통계)
- ('24 목표) 하수도보급률 92.6% → ('24 결과) 하수도보급률 93.3%

■ 가축분뇨 공공처리시설 수 및 용량 ‘맑음’

- 가축분뇨를 안정적으로 처리하여 가축분뇨로 인한 수질오염 사고를 방지하고, 낙동강 생태계 보존 및 개선에 영향을 미칠 수 있을 것으로 보여짐
- ('24 목표) 가축분뇨 공공처리시설 14개소, 처리용량 1,628 m³/일 → ('24 결과) 가축분뇨 공공처리시설 15개소, 처리용량 1,928 m³/일

■ 보 개방율 및 하굿둑 개방율 ‘흐림’

- 댐과 보 등의 연계운영 규정 개정(2024. 3. 5.)으로 기준지점 유량 수위를 매일 관리하면서 보와 하굿둑을 탄력적으로 연계하여 운영하고 있는 것으로 확인됨
- 그러나 정부 정책에 따라 보 및 하굿둑 운영에 대한 결정이 유동적이고, 보 및 하굿둑 운영은 K-Water가 담당하고 있어 중앙부처(기후에너지환경부)의 결정에 따라 개방률이 결정되는 구조임
- ('24 목표) 보 개방율 30%, 하굿둑 개방율 12% → ('24 결과) 보 개방율 10%, 하굿둑 개방율 10%

3) G6 종합평가

■ 발전지표의 목표달성을 위한 수질개선 강화 노력 필요

- 경남-SDG의 G6 발전지표 수돗물 음용률 2040년 목표는 95%로 설정되어 있으나 2024년 42.3%의 결과를 보면 목표치 달성이 어려울 것으로 보여짐
- 목표달성을 위해서는 수돗물에 대한 불신을 감소시키고, 낙동강 수질개선을 위해 많은 노력이 진행 중임을 홍보하는 방안이 필요함
 - 낙동강 취수원 오염사고 및 녹조발생 부분 도민 인식 개선 필요

■ 추진계획의 7개 성과지표 중 2개 지표 삭제, 2개 지표 신설 필요

- G6 7개 성과지표 중 창녕남지 수질개선 등 3개 지표는 정상추진으로 평가할 수 있지만, 취수원 다변화 추진은 취수지역 주민반대로 진행에 어려움이 있고, 보 및 하굿둑 개방율은 정부 정책에 따라 유동적으로 변경되어, 추진은 하고 있지만 목표한 만큼 진행되지 않는 상태임
- 보 및 하굿둑 개방율 지표는 개방률 추이를 지속적으로 지켜보고, 향후 '28년 새로운 추진계획 수립시 재검토 여부를 논의해 볼 필요가 있음
 - 낙동강은 경남을 비롯한 영남권 주민들의 중요한 식수원이자 수생태계, 환경문제와 직결되므로 국가차원의 낙동강 녹조대응 기반마련은 매우 중요함. 따라서 국가단위의 녹조대응 종합센터 설립이나 과학적 데이터 기반의 수질개선 기반, 녹조저감 기술실증 등 다각적인 노력이 필요함

7 에너지의 친환경적
생산과 소비

▶▶ 경남-SDGs G7

탈탄소 에너지자립을 실현한다**발전지표** · 재생에너지 비율 : 4.5%(2020) → 11.5%(2025) → 30%(2030) → 40%(2040)

이행계획 중점과제	성과지표
1. 탈탄소 에너지 자립 지원	· 에너지자립 컨설팅 횟수
	· 에너지자립교육 및 캠페인 횟수
	· 경남 DR 참여가구 수
2. 농어업 에너지원의 전환지원	· 노후농기계 폐차지원 건수
	· 농업시설의 탈탄소 지원건수
	· 친환경선박 전환 지원 수
	· 어업시설의 탈탄소 지원건수

1) 경남-SDGs G7

- 경남-SDG 7번 목표는 화석연료 에너지 사용의 전환과 자립지원을 통해 경상남도의 탈탄소(재생) 에너지 비율을 40%까지 확대하는데 있음
- 경남-SDG 7번의 발전지표인 ‘재생에너지 비율’은 2021년 5.8%, 2022년 5.8%, 2023년 7.6%, 2024년 8.1%로 증가추세에 있음. 20년 동안 연평균 10.9% 성장을 목표로 제시하고 있으나 최근 4년의 연평균 성장률은 11.4%를 기록하고 있어 목표 순항도는 ‘맑음’으로 평가됨

경남-SDGs G7의 발전지표 및 추진결과		목표순항도
목표	· 재생에너지 비율 : 4.5%(2020) → 11.5%(2025) → 30%(2030) → 40%(2040)	
결과	· 최근 4년간(‘20~’23)의 재생에너지 비율의 연평균 증가율은 11.4%로 목표 증가율(연평균 10.9%)을 상회하고 있어 ‘맑음’으로 평가됨 ※ 자료출처: 한국에너지공단 신재생에너지 센터, 전력통계정보시스템 신재생에너지 발전량/총발전량×100	

2) 추진계획 진행상황 점검결과

■ 경남-SDG G7의 7개 성과지표는 ‘맑음’ 5, ‘맑거나 흐림’ 1, ‘흐림’ 1

- 경남-SDG G2의 각 지표별 담당부서는 4개의 과가 담당함
 - 에너지산업과가 7-1, 7-2, 7-3 지표, 스마트농업과가 7-4, 7-5 지표, 수산자원과가 7-6 지표, 수산정책과가 7-7 지표를 담당함
- 2년간 지표평가 결과 ‘맑음’은 5개, ‘맑거나 흐림’ 1개, ‘흐림’ 1개로 나타남

구분	성과지표	지표값					목표순향도	
		구분	2023	2024	2025	2026		2027
7-1	에너지 자립 컨설팅 횟수	구분						
		계획	2	4	6	8	8	
		결과	2	4	-	-	-	
7-2	에너지자립 교육 및 캠페인 횟수	구분	2023	2024	2025	2026	2027	
		계획	6	6	6	6	6	
		결과	23	9	-	-	-	
7-3	경남 DR 참여가구 수	구분	2023	2024	2025	2026	2027	
		계획	4,000	5,000	6,000	7,000	7,000	
		결과	3,157	4,280	-	-	-	
7-4	노후 농기계 폐차지원 건수	구분	2023	2024	2025	2026	2027	
		계획	-	50	100	100	100	
		결과	-	-	-	-	-	
7-5	농업시설의 탈탄소 지원건수	구분	2023	2024	2025	2026	2027	
		계획	-	50	100	100	100	
		결과	-	158	-	-	-	
7-6	친환경선박 전환 지원수	구분	2023	2024	2025	2026	2027	
		계획	-	2	50	50	50	
		결과	134	129	-	-	-	
7-7	어업시설의 탈탄소 지원건수	구분	2023	2024	2025	2026	2027	
		계획	-	40	40	40	40	
		결과	29	41	-	-	-	

■ 에너지 자립 컨설팅 횟수 ‘맑음’

- 에너지 자립을 위한 컨설팅 사업은 경상남도내 중소기업의 유희부지(지붕, 주차장 등)에 공장형태양광 보급확대를 위한 컨설팅과 기초지자체의 신재생에너지 융복합지원사업 공모 선정을 위한 컨설팅 등을 추진하는 사업으로, 최근 2년간 목표대비 100%의 목표달성률을 보이고 있어 목표순향도는 ‘맑음’으로 평가됨
- 다만, 예산지원의 한계로 컨설팅을 확대 하는데에는 어려움이 있을 것으로 예상됨

■ 에너지 자립교육 및 캠페인 횟수 ‘맑음’

- 교육 및 캠페인은 경상남도 기후환경 네트워크(민간단체)와 협업하여 교육을 추진중인 것으로 확인됨. 지난 2년간 평균 목표치 이상의 달성률을 보이고 있어 목표순향도는 맑음으로 평가됨

■ 경남 DR 참여가구 수 ‘맑거나 흐림’

- 경남 DR(Demand Response)은 ‘지능형 전력망 구축지원 사업’의 일환으로 공동주택의 에너지절감 인센티브(적립 포인트를 경남사랑상품권으로 지급)를 제공하는 사업임. ‘23년 3157가구, ’24년 4280가구가 참여하는 것으로 확인되며 2년간 평균 목표값의 82.6%를 달성하여 ‘맑거나 흐림’으로 평가됨

■ 노후 농기계 폐차지원 건수 ‘흐림’

- 목표는 ‘24년부터 50건을 시작으로 ’27년까지 연간 100건을 지원하는 것으로 계획되어 있으나, 중앙부처의 사업 미시행에 따른 예산확보의 어려움으로 노후농기계 폐차지원이 추진되지 않음
- ‘25년부터 총사업비 668백만원의 사업비가 편성되어 사업을 추진중에 있으나 당초 계획한 목표치를 달성하기는 어려울 것으로 전망됨

■ 농업시설 및 어업시설의 탈탄소 지원건수 ‘맑음’

- 농어업시설 탈탄소 지원 건수 지표는 신재생에너지 기술을 농어업분야(시설, 축산, 양식 어가)에 적용하여 에너지 전환과 온실가스 감축을 목적으로 추진중인 사업임.
 - 농업시설 탈탄소 지원의 경우, 목표를 초과달성하여 현재 추세대로 사업이 진행될 경우 지표값 달성은 가능할 것으로 평가됨. ‘25년 예산도 23.7억원의 예산을 투입중(전년대비 50백만원 증액)에 있어 목표순향도는 ‘맑음’으로 평가됨
 - 어업시설 탈탄소 지원도 목표값을 달성하고 있어 ‘맑음’으로 평가됨

■ 친환경선박 전환 지원 건수 ‘맑음’

- 친환경선박 전환 지원 건수지표는 친환경에너지 절감장비 지원사업을 통해 관리되는 지표로 목표대비 초과달성되고 있어 목표순향도는 ‘맑음’으로 평가됨

3) G7 종합평가

■ G7 발전지표의 2040년 목표달성을 위해 에너지 전환계획 착실히 추진

- 경남-SDG의 G7(재생에너지 비율 확대)를 위한 정책노력은 꾸준히 추진중인 것으로 평가됨. 연평균 증가율로 판단할 때, 현재의 추세대로라면 2040년 발전지표는 달성가능할 것으로 보임
- 경상남도가 계획중인 해상풍력 발전단지 조성, 삼천포 화력발전소 폐쇄와 전환 등의 정책과 함께 영농형 태양광, 바이오에너지 발전 등을 일관성 있게 확대 추진할 필요가 있음

■ 추진계획의 7개 성과지표 중 1개 지표는 삭제 고려

- 7개의 성과지표는 대부분 정상추진 중이나, (7-4)노후농기계 폐차지원 건수는 중점과제인 농어업 에너지원의 전환과 관련성이 낮음. 노후 농기계 폐차 지원은 에너지 전환보다 미세먼지 저감 및 농업환경보호를 주 목적으로 하므로 지표관리를 통해 풀어내고자 하는 과제(농업 에너지원 전환)와 상관성이 낮다 판단됨
- 또한 '25년부터 사업예산을 확보하여 폐차지원을 추진중에 있으나, 정부예산에 의존하고 있고 추가적인 예산확보가 되지 않을 경우, 목표로 한 지표값을 달성하기가 어려움
- 따라서 향후 추진계획 수립 시 상기 지표에 대한 변경을 고려할 필요가 있음



▶ 경남-SDGs G8

사회적가치를 실현하는 대안경제로 경남 지역경제 선순환구조를 만든다

발전지표 · 사회적경제기업 수: 1,624개(2023) → 1,800개(2025) → 2,000개(2030) → 2,500개(2040)

이행계획 중점과제	성과지표
1. 경남 사회적경제 지원범위 확대	· 사회적경제 청년인재 양성교육(회)
	· 청년 부흥 프로젝트 참여 기업 수
	· 청년 대상 사회적경제 관련 홍보 건 수
	· 사회적 경제 혁신타운 입주율
	· 사회적경제 취약계층 고용 인원 수
2. 경남 사회적경제 지원 인프라 확충	· 중간지원조직 설립 시군 수
	· 금융지원 수혜 기업 수
	· 사회적경제 협업 활성화 지원 건 수
	· 사회적경제기업 도내 광역단위 중간지원 조직 수

1) 경남-SDGs G8

- 경남-SDG 8번 목표는 사회적가치를 실현하는 대안경제로 경남 지역경제 선순환구조 생성을 추구함
- 2025년 8월 기준, 경남 사회적경제 기업 수는 2,016개로 당초 목표였던 1,800개를 초과 달성한 것으로 나타났으며, 이러한 추세가 지속될 경우 2040년 목표를 달성할 수 있을 것으로 평가됨

경남-SDGs G8의 목표지표 및 추진결과		목표순항도
목표	· 사회적경제기업 수: 1,624개(2023) → 1,800개(2025) → 2,000개(2030) → 2,500개(2040)	
결과	· 2025년 8월 기준 사회적경제기업 수가 2,016개로 2030년의 목표까지 달성하여 사회적경제기업 수가 현재 추세와 같은 상태로 증가할 경우, 2040년 목표달성이 가능할 것으로 평가됨 ※ 자료출처: 사회적경제 통합시스템	

2) 추진계획 진행상황 점검결과

■ 경남-SDG G8의 성과지표 중 ‘맑음’ 5, ‘맑거나 흐림’ 3, ‘흐림’ 1

- 경남-SDG G8의 각 지표별 담당부서는 사회적경제노동과가 담당함
- 2년간 지표평가 결과 ‘맑음’은 5개, ‘맑거나 흐림’ 3개, ‘흐림’ 1개로 나타남

구분	성과지표	지표값					목표순향도	
8-1	사회적경제 청년인재 양성교육(회)	구분	2023	2024	2025	2026	2027	
		계획	4	4	4	4	4	
		결과	2	-	-	-	-	
8-2	청년 부흥 프로젝트 참여 기업 수	구분	2023	2024	2025	2026	2027	
		계획	5	7	9	11	13	
		결과	55	17	-	-	-	
8-3	청년 대상 사회적경제 관련 홍보 건 수	구분	2023	2024	2025	2026	2027	
		계획	1	2	2	2	2	
		결과	1	-	-	-	-	
8-4	사회적경제 혁신타운 입주율(%)	구분	2023	2024	2025	2026	2027	
		계획	70	80	90	100	100	
		결과	73	90	-	-	-	
8-5	사회적경제 취약계층 고용인원 수	구분	2023	2024	2025	2026	2027	
		계획	-	1,780	1,840	1,900	1,960	
		결과	-	2,059	-	-	-	
8-6	중간지원조직 설립 시군 수	구분	2023	2024	2025	2026	2027	
		계획	4	4	5	5	6	
		결과	4	4	-	-	-	
8-7	금융지원 수혜 기업 수	구분	2023	2024	2025	2026	2027	
		계획	10	10	10	10	10	
		결과	36	36	-	-	-	
8-8	사회적경제 협업 활성화 지원 건 수	구분	2023	2024	2025	2026	2027	
		계획	3	3	4	4	5	
		결과	4	-	-	-	-	
8-9	사회적경제 기업 도내 광역단위 중간지원 조직 수	구분	2023	2024	2025	2026	2027	
		계획	3	3	3	3	3	
		결과	4	3	-	-	-	

■ 사회적경제 청년인재 양성교육 ‘흐림’

- 사회적경제 청년인재 양성교육은 청년들을 대상으로 사회적경제 기업 현장에 필요한 전문성을 제고하고, 사회적경제 기업의 지속성을 향상시키기 위한 사업으로서 2023년 기본교육과 심화교육을 각 1회씩 실시함
 - 2024년은 경남 사회적경제 신청년부흥 프로젝트 사업 종료로 청년인재 양성교육은 실시하지 않음
- 한편, 본 지표를 삭제하는 것보다는 사회적경제기업의 성장 및 지속가능성을 위해 ‘사회적경제기업 관련 교육’으로 지표명과 내용을 수정할 필요가 있음

■ 청년 부흥 프로젝트 참여 기업 수 ‘맑거나 흐림’

- 청년 부흥 프로젝트는 2년 이상 고용유지 후 3개월 이내 정규직 전환(유지) 또는 창업 시 청년에게 인센티브를 지급하는 사업으로 2023년 55개, 2024년 17개 업체가 참여함
 - 그러나 잦은 청년의 퇴사 및 폐업 등으로 인해 인센티브 지원 대상이 자주 제외되고, 2024년 사업도 종료되어 지표 삭제가 필요한 상황임

■ 청년 대상 사회적경제 관련 홍보 건 수 ‘맑거나 흐림’

- 경남 사회적경제 신청년 프로젝트 종료로 2024년 홍보를 실시하지 않았으나, 청년에 국한되지 않고 도민을 대상으로 사회적경제 혁신타운, 마을기업, 자활센터 등을 통한 홍보 추진은 가능할 것으로 확인됨

■ 사회적경제 혁신타운 입주율 ‘맑음’

- 대상공간: 49실, 5,194㎡ ※ 2025년 3월 기준
 - 입주현황(비율) : 45실(92%), 5,058㎡(97%)
 - 사회서비스원 등 연계기관(4개, 8실), 지원조직(5개, 6실), 구내식당·매점(1개, 2실)
 - 사회적경제기업(총32실 중 28실 입주, 19개 기업), 예비창업자(5개 팀, 1실)
- 경남 사회적경제 혁신타운은 도내 사회적기업의 기업활동을 위한 거점 공간을 제공하고 자 입주자 연중 상시 모집 및 지원 정책을 시행 중임
 - 2023년 기준 입주율은 73%(70% 목표), 2024년 입주율은 90%(80% 목표)로 당초 계획된 목표치를 모두 달성한 것으로 나타남

■ 사회적경제 취약계층 고용 인원 수 ‘맑음’

- 사회적경제 취약계층 고용인원은 2024년 2,059명으로 파악됨
- 2024년 사회적기업 육성사업(일자리창출사업)이 종료됨에 따라 향후 성과지표 수정이 필요한 사항이나, 취약계층 고용은 지속적으로 관리될 필요가 있어 경남도 차원의 예산 확보와 사업 마련이 요구됨

■ 중간지원조직 설립 시군 수 ‘맑음’

- 경남의 사회적경제 지원센터는 창원, 김해, 거제, 거창 등 4개 시군에 소재하고 있으며, 당초 계획했던 것과 같이 2023~2024년 유지되고 있음
- 사회적경제 기업 중간지원 설립은 시·군의 의사에 따라 설립 및 폐지되므로 지표 담당부서에서는 삭제요청을 한 것이 확인됨
 - 그러나 시군의 의지가 있어야만 가능하다고 하더라도 광역 차원에서 설립 독려를 지속적으로 추진하여 2027년까지 6개의 중간지원 조직 설립을 위해 노력이 필요할 것으로 보여짐

■ 금융지원 수혜기업 수 ‘맑음’

- 사회적경제기금 융자지원으로 2023~2024년 각각 36개 기업에 이차보전을 통해 사회적경제기업의 대출이자 부담을 완화하여 경영 안정과 기술개발, 시설 확장 등을 지원할 수 있고 지역경제 활성화에 기여하는 중요한 정책수단으로 확인됨

■ 사회적경제 협업 활성화 지원 건 수 ‘맑거나 흐림’

- 사회적경제 협업모델 지원 사업은 2023년 4건을 달성하여 당초 목표(3건)를 달성함
 - 사회적경제 협업 활성화를 통하여 지역 활력에 이바지 할 수 있는 사업이지만 국비지원이 2023년에 종료됨에 따라 해당 지표에 대한 추진이 어려워진 것이 확인됨
 - 이에 대한 대안으로 예비 사회적기업에 대한 시설장비 지원으로 사회적경제기업의 지속가능성을 제고할 수 있을 것으로 판단됨

■ 사회적경제기업 도내 광역단위 중간지원 조직 수 ‘맑음’

- 사회적경제기업 광역단위 중간지원 조직은 총 4개 유형별 중간지원 조직 1개씩으로 4개를 초과할 수 없음

- 사회적 기업 광역단위 중간지원 조직은 한국사회적기업진흥원에서 위탁 운영을 통해 광역단위 중간지원 조직을 운영해 왔으나, 2023년부터 운영이 종료되어 마을기업, 협동조합, 자활기업에 대한 중간지원 조직 3개만 운영되고 있음

3) G8 종합평가

■ G8 발전지표의 2040년 목표달성은 무난할 것으로 평가

- 경남-SDG의 G8은 경남의 사회적경제기업 수 증가 추세가 이어져 2040년 목표를 달성할 것으로 평가됨
 - 다만, 사회적경제 기업이 꾸준히 증가하기 위해서는 인재 양성, 사회적경제 협업 및 중간지원조직 설립과 같은 지원정책이 지속될 수 있도록 사업 확대가 이루어져야 함

■ 추진계획의 9개 성과지표 중 4개 지표 변경 필요

- G8의 성과지표 9개 중 5개의 지표는 정상추진 중이나, 3개는 부진, 1개는 정체 상태에 있어 목표 달성을 위한 지표 관리가 요구됨
- 먼저, 성과지표 중 (8-1)부터 (8-3)까지 청년과 관련된 국비사업들이 종료되어 사업 추진이 불가능한 경우가 발생하여 추후 지표를 삭제하거나 변경할 필요가 있음
 - 청년에 국한된 교육·홍보사업보다는 ‘사회적경제기업 관련 교육’과 ‘사회적경제 관련 홍보 건수’ 등으로 지표 내용을 수정하고, 청년 부흥프로젝트 참여 기업에 대한 지표는 청년들의 퇴사와 이직이 잦은 것을 감안하여 추후 지표변경을 고려할 필요가 있음
- (8-8) 사회적경제 협업 활성화 지원 사업이 2023년 종료되어 해당 지표를 지속적으로 운영하는 것이 어려워 지표 삭제가 필요함
 - 본 지표는 사회적기업의 지속가능성을 제고하기 위해 ‘예비 사회적기업 시설장비비 지원(건 수)’으로 지표 내용 변경을 요청함



▶ 경남-SDGs G9

기후위기시대 지속가능경영을 실현한다

발전지표 · RE100 참여율(%) : 0%(2020) → 5%(2025) → 20%(2030) → 50%(2040)

이행계획 중점과제	성과지표
1. 저탄소 신산업(탄소중립 선도산업)생태계 지원	· RE100 컨설팅 지원 수
	· 경남 RE100 협의회 운영 수
	· 스마트 공장 구축지원 건수
2. 중소기업의 지속가능경영 (ESG) 전환 지원	· 지속가능경영 행정지원 건수
	· 지속가능경영 컨설팅 지원 횟수
	· MOU 참여업체 및 기관 수
	· 대기업·중소기업 지속가능경영 기술지원 건수(포럼, 세미나 개최건수 등)

1) 경남-SDGs G9

- 경남-SDG 9번 목표는 기후위기시대 경남도내 기업의 지속가능경영을 실현하는데 있음
- 경남-SDG 9번의 발전지표인 'RE100 참여율'은 도내 기업 중 RE100에 참여하는 비율로 산출되며, 2024년 기준 9.3%의 기업이 참여하는 것으로 나타나 2025년 목표치인 5%를 초과달성하여 목표 순향도는 '맑음'으로 평가됨
- 경남 산업단지 내 총 6,866개의 업체가 가동중이며, 636개소에 태양광발전 설비가 설치되어 9.3%의 업체가 참여하는 것으로 파악됨

경남-SDGs G9의 발전지표 및 추진결과		목표순향도
목표	· RE100 참여율(%) : 0%(2020) → 5%(2025) → 20%(2030) → 50%(2040)	
결과	· '24년 기준 RE100 참여율이 이미 9.3%에 해당되어 '맑음'으로 평가됨 ※ 자료출처: 경상남도 내부자료(산업단지 태양광 보급현황 및 잠재량)	

2) 추진계획 진행상황 점검결과

■ 경남-SDG G9의 7개 성과지표는 ‘맑음’ 6, ‘맑거나 흐림’ 1

- 경남-SDG G9의 각 지표별 담당부서는 2개의 과가 담당함
 - 에너지산업과가 9-1, 9-2 지표, 산업정책과가 9-3 ~ 9-7 지표를 담당함
- 2년간 지표평가 결과 ‘맑음’은 6개, ‘맑거나 흐림’ 1개로 나타남

구분	성과지표	지표값					목표순향도	
		구분	2023	2024	2025	2026		2027
9-1	RE100 컨설팅 지원 수	구분	2023	2024	2025	2026	2027	
		계획	5	5	10	10	10	
		결과	16	4	-	-	-	
9-2	경남RE100협의회 운영 수	구분	2023	2024	2025	2026	2027	
		계획	1	1	1	1	1	
		결과	0	1	-	-	-	
9-3	스마트 공장 구축 지원 건수 (누적)	구분	2023	2024	2025	2026	2027	
		계획	2,000	2,000	2,000	2,000	2,000	
		결과	2,497	2,735	-	-	-	
9-4	지속가능경영 행정지원 건수	구분	2023	2024	2025	2026	2027	
		계획	2	2	2	3	3	
		결과	2	4	-	-	-	
9-5	지속가능경영 컨설팅 지원 횟수	구분	2023	2024	2025	2026	2027	
		계획	30	30	40	40	40	
		결과	50	30	-	-	-	
9-6	MOU 참여업체 및 기관 수	구분	2023	2024	2025	2026	2027	
		계획	10	10	10	12	12	
		결과	14	9	-	-	-	
9-7	대기업-중소기업 지속가능경영 기술지원 건수 (포럼세미나 개최 건수 등)	구분	2023	2024	2025	2026	2027	
		계획	2	2	2	2	2	
		결과	2	1	-	-	-	

■ RE100 컨설팅 지원수 ‘맑음’

- RE100 컨설팅 지원수 지표는 신재생에너지 보급활성화 지원사업과 에너지자급자족 인 프라지원 사업을 통해 확인됨. 2024년 목표지표값에는 미달하였으나 2년간 평균 컨설팅 지원건수는 목표를 상회하고 있으므로 목표순향도는 ‘맑음’으로 평가됨

- 공장태양광 컨설팅 사업 이외에 에너지 전환 및 탄소중립 관련 기업지원 사업을 포괄할 경우 더 많은 컨설팅 지원이 현재 추진중에 있으므로 목표 순향도는 ‘맑음’이 합리적임

■ 경남 RE100협의회(산업단지 태양광 협의회) 운영 수 ‘맑음’

- 경남 RE100 협의회 운영은 ‘산업단지 태양광 협의회’로 구성·운영 중인 것으로 확인됨. 산단 태양광 협의회는 도내 수출기업 RE100 이행지원을 목적으로 하며, 경남도를 비롯한 18개 시군 담당부서와 한국에너지공단, 한국산업단지공단, 한전, 한국남동발전이 공동으로 참여하는 협의회로 확인됨
- 협의회 구성이 2024년에 구성되었고 산업부가 주관하여 추진중에 있으므로 지속성은 유지될 것으로 판단되어 목표 순향도는 ‘맑음’으로 평가됨
 - 현재의 성과지표명이 ‘경남 RE100협의회 운영’으로 되어 있으나 경상남도 지속가능발전 추진계획 보고서의 내용상 실체가 정해진 명시적인 ‘RE100협의회’라고 판단하기 보다는 RE100 관련 민관산협의회를 5년간 운영하는 계획이라 판단됨

■ 스마트공장 구축 지원 건수 ‘맑음’

- 스마트공장 구축 지원은 ‘27년까지 누적 2,000건 지원을 목표로 하고 있으나 ‘24년까지 총 2,735건을 지원하여 목표를 이미 초과달성한 것으로 확인되어 목표순향도는 ‘맑음’으로 평가됨
- 목표지표가 연간 2000건으로 제시되어 있으므로 현재의 추세를 반영하여 계획목표를 수정할 필요가 있음
 - 예컨대, ‘25년 2,800건, ‘26년 2,900건, ‘27년 3,000건으로 수정하는 것을 제안함

■ 지속가능경영 행정지원 및 컨설팅 지원 건수 ‘맑음’

- 도내 중소기업의 지속가능경영(ESG) 확산 및 대응력 제고를 위해 ‘21년부터 ‘경남형 ESG 확산사업’을 추진하고 있음을 확인함. 본 사업을 통해 도내 중소기업을 대상으로 ESG 경영행정 지원과 컨설팅을 지원하고 있으며 2년간 목표치를 달성하고 있어 목표순향도는 맑음으로 평가됨

■ MOU 참여업체 및 기관 수 ‘맑음’

- 경상남도를 비롯해 도내 공공기관, 기업체 등이 공동으로 참여하는 경남 지속가능경영 확산을 위한 협약체결이 확인되며, 2년간 목표치도 충족되는 것으로 확인되어 목표 순향도는 맑음으로 평가됨

■ 대기업·중소기업 지속가능경영 기술지원 건수(포럼·세미나 개최건수) ‘맑거나 흐림’

- 경남형 ESG 확산사업의 일환으로 매년 포럼이 개최된 것으로 확인되며, 이를 통해 공공기관과 참여 기업의 ESG 확산에 기여한 것으로 판단됨. ‘24년 목표대비 포럼 건수가 1건 적어 목표 순향도는 ‘맑거나 흐림’으로 평가됨

3) G9 종합평가

■ G9 발전지표의 2040년 목표 순향도는 맑음으로 평가

- 경남-SDG의 G9(RE100 참여율) 달성을 위한 경상남도의 정책적 노력은 국가의 정책방향과 일관성을 유지하면서 지속 추진중인 것으로 평가됨. 산단 입주기업을 중심으로 발전지표 달성을 위해 전략적으로 추진하는 것으로 판단되며 현재의 추세를 고려할 때 2040년 발전지표 달성은 가능 할 것으로 보임

■ 추진계획의 7개 성과지표 중 9-3번 지표의 목표치 제고, 9-6번, 9-7번 지표 통합 고려

- 7개의 성과지표는 대부분 정상추진 중임. 9-6번 지표인 스마트공장 구축지원 건수는 누적지표임을 고려하여 목표치 수정을 제고할 필요가 있음. 최근 2년의 결과를 반영해 ‘25년 목표치는 2,800건으로 수정하고 매년 약 100건 정도 확대지원하는 것을 고려해볼 필요가 있음
- (9-6번)MOU 체결 및 기관수와 (9-7번) 포럼·세미나 개최 건수 지표는 두 지표의 지향점 또는 목적이 도내 ESG 확산분위기 조성임을 고려할 때 ‘ESG 확산 행사건수’로 통합하여 운영하는 것이 타당하다 판단됨



경남-SDGs G10

사회적 기본권 보장으로 불평등을 완화한다

발전지표 · 사회지원율 : 77.9%(2022) → 80%(2025) → 90%(2030) → 100%(2040)

이행계획 중점과제	성과지표
1. 주거취약계층 주거권 보장	· 주거수당 지원 청년 수(명)
	· 청년주택 공급 가구 수(가구)
	· 노후 불량 건축물 리모델링 지원 건수(건)
	· 빈집활용 건수(건)
2. 아동학대예방 및 아동권리 보장	· e아동행복지원 사업 수(회)
	· 아동학대 보호 인프라 확충 개소수(개소)
	· 아동학대예방 홍보 활동 건수(건)
	· 정보연계협의체 운영 횟수(회)
	· 방문형 가정회복 지원 가구 수(가구)
	· 상담원 1인 사례관리 건수(건)
	· 전담의료기관 운영 수(개소)

1) 경남-SDGs G10

- 경남 지속가능발전 G10의 목표지표인 '사회지원율'은 '24년 기준 76.7%로 '22년 조사 결과(77.9%)보다 낮게 나타났으며 '25년 목표치 80%에 못 미치는 수준임
- 사회지원율 지표는 연평균 1.3%씩 증가하는 방향으로 목표가 설정되어 있으나, 마이너스 성장을 기록하고 있어 목표순항도가 '뇌우'로 평가됨
 - '40년 사회지원율 100% 달성을 위해서는 사회적 불평등 완화를 위한 충분한 재정확보가 필수적임




경남-SDGs G10의 발전지표 및 추진결과		목표순항도
목표	· 사회지원율 : 77.9%(2022) → 80%(2025) → 90%(2030) → 100%(2040)	
결과	· 2024년 경상남도 사회조사 결과 76.7% ※ 자료출처: 경상남도 통계간행물	

2) 추진계획 진행상황 점검결과

■ 경남-SDGs G10의 11개 성과지표는 ‘맑음’ 10, ‘맑거나 흐림’ 1

- 경남-SDGs G10의 각 지표별 담당부서는 3개의 부서가 담당함
 - 주택과가 10-1, 10-2지표, 건축과가 10-3, 10-4지표, 보육정책과가 10-5~10-11지표를 담당함
- 2년간 지표평가 결과 ‘맑음’은 10개, ‘흐림’ 1개로 나타남

구분	성과지표	지표값					목표순항도	
		구분	2023	2024	2025	2026		2027
10-1	주거수당 지원 청년 수(명)	구분	2023	2024	2025	2026	2027	
		계획	1,986	1,986	1,986	1,986	1,986	
		결과	4,548	5,265	-	-	-	
10-2	청년주택 공급 가구 수(가구)	구분	2023	2024	2025	2026	2027	
		계획	30	30	30	30	30	
		결과	10	42	-	-	-	
10-3	노후 불량 건축물 리모델링 지원 건수(건)	구분	2023	2024	2025	2026	2027	
		계획	30	30	30	30	30	
		결과	28	34	-	-	-	
10-4	빈집활용 건수(건)	구분	2023	2024	2025	2026	2027	
		계획	100	100	100	100	100	
		결과	18	69	-	-	-	
10-5	e아동행복지원 사업 수(회)	구분	2023	2024	2025	2026	2027	
		계획	4	4	4	4	-	
		결과	4	4	-	-	-	
10-6	아동학대 보호 인프라 확충 개소수(개소)	구분	2023	2024	2025	2026	2027	
		계획	15	16	16	16	16	
		결과	15	16	-	-	-	
10-7	아동학대예방 홍보 활동 건수(건)	구분	2023	2024	2025	2026	2027	
		계획	4	4	4	4	4	
		결과	4	4	-	-	-	
10-8	정보연계협의체 운영 횟수(회)	구분	2023	2024	2025	2026	2027	
		계획	4	4	4	4	4	
		결과	4	4	-	-	-	

구분	성과지표	지표값					목표순향도	
		구분	2023	2024	2025	2026		2027
10-9	방문형 가정회복 지원 가구 수(가구)	구분	2023	2024	2025	2026	2027	
		계획	80	90	95	100	100	
		결과	102	210	-	-	-	
10-10	상담원 1인 사례관리 건수(건)	구분	2023	2024	2025	2026	2027	
		계획	32이하	28이하	28이하	28이하	28이하	
		결과	31	26	-	-	-	
10-11	전담의료기관 운영 수(개소)	구분	2023	2024	2025	2026	2027	
		계획	11	16	19	19	19	
		결과	22	27	-	-	-	

■ 주거수당 지원 청년 수 ‘맑음’

- 주거수당 지원 청년 수는 '23년 4,548명, '24년 5,265명으로 목표치를 초과 달성함
 - '23년 국토부 청년월세 한시 특별지원은 3,464명, 경남 청년월세 지원은 1,084명으로 목표치(1,986명) 대비 달성률은 229.0%로 매우 높게 나타남
 - '24년 국토부 청년월세 한시 특별지원은 4,212명, 경남 청년월세 지원은 1,053명으로 목표치(1,986명) 대비 달성률은 265.1%로 매우 높게 나타남
- 주거수당 지원 청년 수는 이미 목표치를 초과 달성하였으며, '27년까지 목표치 달성은 무난할 것으로 예상됨

■ 청년주택 공급 가구 수 ‘맑음’

- 청년주택 공급 가구 수는 '23년 10가구로 목표치 30가구에 못 미쳤으나, '24년 42가구로 목표치를 초과 달성함
 - '23년에는 청년 매입임대주택사업 10가구를 공급함
 - '24년에는 청년 매입임대주택사업 20가구와 민간참여형 청년주택 지원사업 10가구, 공공주도형 청년주택 지원사업 12가구, 총 42가구의 청년주택을 공급함
- '27년 목표치 달성을 위해서는 청년주택 공급 가구 수 확대를 위한 지속적인 정책 추진이 필요함

■ 노후 불량 건축물 리모델링 지원 건수 ‘맑음’

- '23년 노후 불량 건축물 리모델링 지원 건수는 28건이고 '24년은 34건으로 매년 30건의 목표치를 달성함

- 노후 불량 건축물 리모델링은 국토교통부 공공건축물 그린리모델링 지원사업(국비, 지방비)으로 추진되고 있음
- '27년 목표치 달성을 위해서는 노후 불량 건축물 리모델링 지원 건수를 지속적으로 확대해 나가야 함

■ 빈집활용 건수 '흐림'

- '23년 빈집활용 건수는 18건, '24년 69건에 그쳐 매년 목표치 100건에 크게 못 미치고 있음. 목표치 대비 2년간 실측값 평균이 43.5% 수준이므로 '흐림'으로 평가됨
- 빈집활용은 '24년 행정안전부 빈집정비 및 활용사업(국비, 지방비)으로 추진되고 있는데 목표치 달성에 어려움이 있음
- 현재 실적으로는 '27년 목표치 달성이 어려우며, 늘어나는 빈집활용을 위한 신규사업 개발 및 예산 확보가 시급함

■ e아동행복지원 사업 수 '맑음'

- '23년과 '24년 e아동행복지원 사업은 각각 4회(1분기·2분기·3분기·만3세아동 전수조사) 실시되어 목표치를 달성함
- '23년에는 4회에 걸쳐 총 20,159명의 대상 아동가정에 방문하여 양육환경을 조사하고 필요한 복지서비스를 연계함
- '24년에는 4회에 걸쳐 6,824명의 대상 아동가정에 방문하고 서비스를 연계함
- '27년까지 e아동행복지원 사업 수 목표치 달성은 무난할 것으로 예상됨

■ 아동학대 보호 인프라 확충 개소수 '맑음'

- 아동학대 보호 인프라 확충 개소수는 '23년 15개소, '24년 16개소로 목표치를 달성함
- 현재 도내에는 아동보호전문기관 8개소, 학대피해아동쉼터 8개소가 운영중에 있음
- '27년까지 아동학대 보호 인프라 목표치 달성은 무난할 것으로 예상됨

■ 정보연계협의체 운영 횟수 '맑음'

- 아동학대 대응체계 점검과 협력사업에 대해 논의하는 정보연계협의체 운영 횟수는 '23년과 '24년 각각 4회로 목표치를 달성함
- 매년 분기별로 실시되는 광역아동보호전담기구 회의를 운영 실적으로 관리하고 있음

- '27년까지 정보연계협의체 운영 횟수 목표치 달성은 무난할 것으로 예상됨

■ 방문형 가정회복 지원 가구 수 '맑음'

- 방문형 가정회복 지원 가구 수는 '23년 102가구, '24년 210가구로 목표치를 초과달성함
 - '23년 목표치는 80건이고 실적은 102건으로 목표 달성률은 127.5%임
 - '24년 목표치는 90건이고 실적은 210건으로 목표 달성률은 233.3%로 매우 높게 나타남(7개 아동보호전문기관 1개소당 30가구씩 지원)
- 방문형 가정회복 지원 가구 수는 이미 목표치를 초과 달성하였으며, '27년까지 목표치 달성을 위한 지속적인 정책 추진이 필요함

■ 상담원 1인 사례관리 건수 '맑음'

- 상담원 1인당 사례관리 건수는 '23년 31건, '24년 26건으로 목표치를 달성함
 - 사례관리 전담인력 확대를 통하여 1인당 사례관리 건수를 줄이고 심도 있는 상담 및 지원이 가능하도록 하고 있음
- '27년까지 상담원 1인 사례관리 건수 목표치 달성은 무난할 것으로 예상됨

■ 전담의료기관 운영 수 '맑음'

- 전담의료기관 운영 수는 '23년 22개소, '24년 27개소로 목표치를 초과 달성함
 - 아동학대 전담의료기관 지정으로 학대를 당한 아동에 대한 신속한 치료 및 지원이 가능하도록 함
- '27년까지 전담의료기관 운영 수 목표치 달성은 무난할 것으로 예상됨

3) G10 종합평가

■ 목표치 달성을 위한 충분한 재정 확보 및 관련 정책 추진 필요

- 경남의 사회지원을 향상을 위해서는 사회적 불평등 완화를 위한 충분한 재정보험이 필요함
 - 국토부 청년월세 한시 특별지원 사업 종료('27.12월)에 따라 경남 청년월세 사업규모를 확대해야 함. 이를 위한 예산확보가 시급한 정책과제임
 - 청년주택 공급과 관련하여 경기침체로 기부가능 민간업체 및 대상주택 발굴에 어려움이 있음. 청년 매입임대주택 등 사업규모 확대를 위한 도 재정보험이 필요함

- 늘어나는 빈집활용을 위한 신규사업 개발 및 예산 확보가 시급함
 - '25.7월 기준 경남의 빈집은 19,775개로 매년 늘어나고 있음. 미관상의 문제, 범죄발생 우려 등 빈집에 대한 정비는 시급한 정책과제임
 - 10-4 성과지표 '빈집활용 건수'의 목표 달성률이 '23년 18%, '24년 69%에 그치고 있음. 행정안전부 빈집정비 사업 외에도 경남도 차원의 사업개발 및 추진이 필요함

■ G10 지표체계 보완 및 개선사항

- 10-1, 10-2, 10-3, 10-4, 10-7, 10-8, 10-10의 성과지표는 '28년 추진계획을 재수립할 때 목표치를 재설정할 필요가 있음
 - 위 성과지표의 목표치를 보면 '23년부터 '27년까지 동일하게 설정되어 있음
 - 10-1 '주거수당 지원 청년 수', 10-9 '방문형 가정회복 지원 가구 수' 등은 목표치 상향조정이 필요함
 - 10-3 '노후 불량 건축물 리모델링 지원건수'는 국비지원액이 매년 감소하고 있어 연간 30건의 목표달성에 어려움이 예상됨. 향후 현실화된 목표치로 재조정을 검토할 필요가 있음
 - 10-10 '상담원 1인당 사례관리 건수'의 목표치는 어떤 기준에 근거하여 설정되었는지 불분명함. 가능하다면 향후 도전적인 목표치 설정이 요구됨
- 10-5 'e아동행복지원 사업수'는 분기별로 진행되는 아동가정 방문조사를 연4회 추진하는 목표로 삼고 있지만, 이것을 '사업 수'로 보아야 하는지 재검토가 필요함. 아동가정 방문조사 횟수 성과지표보다는 향후 서비스 연계율 등 보다 구체적인 성과지표 설정이 필요함
- '주거 취약계층의 주거권 보장'이라는 중점과제를 이행하기 위해서는 '취약계층 주거개선 건수' 지표를 추가할 것을 고려해보아야 함
 - 2025년 제1차 경상남도 지속가능발전위원회 신설 요청('25년부터 매년 계획 1,600건)
 - 주거개선 내용은 수선유지급여, 장애인주택개조, 농어촌 취약계층 주거개선을 포함함



▶ 경남-SDGs G11

지역소멸에 대응하는 안전하고 회복력 있는 지역공동체를 실현한다

발전지표 · 향후 10년간 정주의사율: 78% (2020) → 80% (2025) → 84% (2030) → 90% (2040)

이행계획 중점과제	성과지표
1. 지역소멸, 격차 해소를 위한 이동권 보장	· 벽지 노선 총 노선 길이(km)
	· 바우처택시 이용 횟수
	· 수요응답형(DRT) 노선 수
	· 도시형·농촌형 교통모델 이용 인원
2. 지역소멸대응 지역활력지원	· 행정협의회 운영 횟수
	· 현장지원센터 지원 건수
	· 주민참여 프로그램 횟수
	· 주민협의체 운영 횟수

1) 경남-SDGs G11

- 경남-SDG 11번 목표는 지역소멸에 대응하는 안전하고 회복력 있는 지역공동체 실현을 최우선 과제로 삼고 있음
- 경남-SDG 11번의 발전지표인 ‘향후 10년간 정주의사율’은 2030년까지 84%, 2040년까지 90% 목표 달성이 필요함
- 2023년 기준 도시정책과에서 제출한 ‘향후 10년간 정주의사율’은 88.8%로 목표순항도는 ‘맑음’이며, 이는 2030년 목표치(84%)를 이미 조기 달성한 수치임
- 향후 2040년의 정주의사율 목표치(90%) 달성은 낙관적인 상황이지만, 지방의 정주여건 개선을 위해 지속적인 관심과 노력이 필요할 것으로 판단됨

경남-SDGs G11의 발전지표 및 추진결과		목표순항도
목표	· 향후 10년간 정주의사율: 78%(2020)→80%(2025)→84%(2030)→90% (2040)	
결과	· 2023년 기준 향후 정주의사율은 “88.8%”로 목표값 달성 ※ 자료출처: 2025년 경상남도 사회조사 결과	

2) 추진계획 진행상황 점검결과

■ 경남-SDG G11의 8개 성과지표는 ‘맑음’ 7, ‘맑거나 흐림’ 1

- 경남-SDG G11의 각 지표별 담당부서는 2개의 과가 담당함
 - 교통정책과가 11-1번 지표부터 11-4번, 도시정책과는 11-5번 지표부터 11-8번 지표를 담당함
- 2년간 지표평가 결과 ‘맑음’은 7개, ‘맑거나 흐림’ 1개로 나타남

구분	성과지표	지표값					목표순향도	
11-1	벽지 노선 총 노선 길이(km)	구분	2023	2024	2025	2026	2027	
		계획	3,749	3,936	4,000	4,200	4,500	
		결과	4,382	4,732	-	-	-	
11-2	바우처택시 이용 횟수	구분	2023	2024	2025	2026	2027	
		계획	100,000	200,000	200,000	200,000	200,000	
		결과	487,505	765,813	-	-	-	
11-3	수요응답형(DRT) 노선 수	구분	2023	2024	2025	2026	2027	
		계획	30	36	40	40	40	
		결과	14	14	-	-	-	
11-4	도시형·농촌형 교통모델 이용 인원	구분	2023	2024	2025	2026	2027	
		계획	1,160,486	1,200,000	1,250,000	1,280,000	1,300,000	
		결과	1,659,564	1,612,189	-	-	-	
11-5	행정협의회 운영 횟수	구분	2023	2024	2025	2026	2027	
		계획	16	17	17	17	17	
		결과	17	16	-	-	-	
11-6	현장지원센터 지원 건수	구분	2023	2024	2025	2026	2027	
		계획	-	-	13	13	13	
		결과	86	106	-	-	-	
11-7	주민참여 프로그램 횟수	구분	2023	2024	2025	2026	2027	
		계획	35	40	45	50	55	
		결과	25	49	-	-	-	
11-8	주민협의체 운영 횟수	구분	2023	2024	2025	2026	2027	
		계획	50	57	64	71	78	
		결과	61	73	-	-	-	

■ 벽지 노선 총 노선길이 '맑음'

- 매년 벽지노선 지원사업에 따라 총 노선길이는 확대되고 있으며, 2023년에 18개 시·군 4,382km, 2024년 4,732km로 확대되고 있음
- 농어촌 대중교통 사각 지역의 이동권 개선을 위해 벽지 노선을 확대하여, 지속적으로 주민 이동권을 보호하고 교통복지 향상에 필요한 지표임
 - 해당 지표는 계획대비 목표 달성이 정상적으로 진행되고 있으며, 향후 2027년까지의 계획을 달성할 수 있을 것으로 보임

■ 바우처 택시 이용 횟수 '맑음'

- 경상남도 교통정책과는 교통약자를 위한 바우처 택시를 도입 및 운영하고 있으며, 2023년 및 2024년 모두 목표지표를 초과 달성함
- 바우처 택시 운영지원은 대중교통 이용 취약계층에게 교통편의를 제공하기 위함이며, 매년 확대되고 있음
 - 2024년에는 11개 시군에서 795대를 운영하였고, 2025년부터는 전 시·군(18개)에서 950대의 바우처 택시를 운영을 확대함

■ 수요응답형(DRT) 노선 수 '맑거나 흐림'

- 수요응답형(DRT)은 대중교통이 부족한 지역에서 이용자의 호출에 따라 탄력적으로 운행되는 교통서비스로, 2023년 및 2024년 모두 계획 대비 50% 이하로 실적이 달성됨
- 기존 콜 형식의 수요응답형 노선에서 경남도 자체개발 플랫폼을 이용한 앱(APP) 기반 '25년 수요응답형 버스 확산 사업 추진 중이며 DRT 노선을 지속적으로 확대 계획이 있음

■ 도시형·농촌형 교통모델 이용 인원 '맑음'

- 경남도민이 살기 좋은 지역사회를 만들기 위한 정책 중 하나로 도시형·농촌형 교통모델 지원사업이 추진되며, 지속 가능한 공동체 조성을 위해 필요한 지표로 분석됨
 - 도시형·농촌형 교통모델 이용 인원은 계획대비 목표 달성이 정상적으로 이루어지고 있으며, 2025년 농촌형 교통모델 중 택시형이 크게 확대됨에 따라 향후 계획을 달성할 수 있을 것으로 보임

■ 행정협의회 운영 횟수 '맑음'

- 다양한 지역 주체가 참여하는 도시재생 및 동네 생활 SOC 구축을 위해 행정협의회가 추진되고 있으며, 2023년 17회, 2024년 16회로 진행됨

- 2024년 계획 대비 1건이 부족하며, 향후 지속적인 보완을 통해 행정협의회 운영 횟수를 유지 혹은 증가시킬 방안 마련이 필요함

■ 현장지원센터 지원 건수, 주민참여 프로그램 횟수, 주민협의체 운영 횟수 ‘맑음’

- 경남은 서부와 동부 간 지역 불균형이 심화되고 있고, 서부의 경우 인구 감소와 고령화 심화 등에 따라 소멸위험이 급격히 증가되고 있음
 - 지역 불균형을 해소하기 위한 소멸위험지역 성장기반 마련 및 공공서비스 확대가 필요하며 지역활력을 위한 현장지원센터, 주민 참여 프로그램 운영 등이 추진되고 있음
- 현장 기반 생활 SOC 사업 추진을 위한 현장지원센터는 초기 2년간(‘23~‘24) 계획이 없음에도 불구하고, 성과를 창출하였음
- 주민참여 프로그램 및 주민협의체 운영 횟수는 2년간(‘23~‘24) 계획 대비 목표를 모두 달성하였으며, 민관 협력을 통한 도시재생 기반을 공고히 하고 있음

3) G11 종합평가

■ G11 발전지표의 2040년 목표달성은 낙관적인 상황으로 평가

- 경남-SDG G11은 지역소멸에 대응하는 안전하고 회복력 있는 지역공동체 실현을 목표로 하고 있으며, 발전지표인 ‘향후 10년간 정주의사율’은 88.1%로 목표를 달성함
 - 2024년 사회조사에 따르면 이주 의사율은 28.6%이고, 이중 향후 이주 예상 지역은 경남도 내가 15.3%로 확인되어 도내 정주의사가 있는 비율은 86.7%로 확인됨
 - 또한 39세 이하에서 이주 의사가 높은 비율을 차지하고 있으므로, 젊은 세대를 위한 정주환경 조성이 필요한 것으로 판단됨

■ 추진계획의 8개 성과지표 중 2개 지표는 목표 달성을 위한 개선 필요

- 8개의 성과지표 중 (11-3)수요응답형(DRT) 노선 수는 2년간(‘23~‘24) 계획 대비 50% 이하로 목표 달성을 위한 노력이 필요함
- (11-5)행정협의회 운영 횟수는 2024년에는 계획 대비 1건 부족으로 향후 지속적인 관리가 필요함
 - 향후 생활SOC 구축과 도시재생의 실질적 의사결정이 이루어질 수 있도록 협의체의 내실화 정례화가 필요함

12 지속가능한
생산과 소비



▶ 경남-SDGs G12

생산·유통·소비의 전환으로 순환경제 사회를 실현한다

발전지표 · 생활계 순환이용률: 47.45%(2020) → 56.87%(2025) → 61.10%(2030) → 63.0%(2040)

이행계획 중점과제	성과지표
1. 순환경제 사회로 전환	<ul style="list-style-type: none"> · 자원순환 이행 성과평가 건수 · 자원순환 시책 추진 건수 · 자원화시설(바이오가스화 등) 사업 건수
2. 지속가능한 소비와 생산, 자원순환 촉진	<ul style="list-style-type: none"> · 재활용 가능자원 분리 수거량 (폐건전지등)(kg/인) · 공공기관 1회용품 사용저감 참여 수 · 1회용품 규제관련 참여형 계도 홍보 실적 · 다회용기 재사용 기반시설 운영 건수 · 찾아가는 녹색소비 정보 제공 실적

1) 경남-SDGs G12

- 경남-SDG 12번 목표는 생산유통 소비의 전환으로 순환경제 사회를 실현하는데 있음
- 생활계 순환이용률은 폐기물 발생량 대비 폐기물 순환이용량의 비율로 2023년 50.8%를 기록하여 2020년(47.45%) 대비 연평균 2.3%씩 상승함
- 2020년부터 2040년까지 발전지표의 연평균 증감률은 1.4%로 나타나 현재 G12의 발전지표는 목표 순항 중에 있음

경남-SDGs G12의 발전지표 및 추진결과		목표순항도
목표	· 생활계 순환이용률: 47.45%(2020) → 56.87%(2025) → 61.10%(2030) → 63.0%(2040)	
결과	<ul style="list-style-type: none"> · 2023년 생활계 순환이용률은 50.8%로 2020년 대비 연평균 2.3%씩 상승하였으며, 목표치의 연평균 증감률(1.4%)을 상회하고 있어 2040년 목표를 달성할 수 있을 것으로 판단됨 ※ 자료출처: 경남도청 환경정책과 	

2) 추진계획 진행상황 점검결과

■ 경남-SDG G12의 8개 성과지표는 모두 '맑음'

- 경남-SDG G12의 각 지표별 담당부서는 환경정책과가 담당함
- 2년간 지표평가 결과, 모든 성과지표가 '맑음'으로 나타남

구분	성과지표	지표값					목표순항도	
12-1	자원순환 이행 성과평가 건수	구분	2023	2024	2025	2026	2027	
		계획	1	1	1	1	1	
		결과	1	1	-	-	-	
12-2	자원순환 시책 추진 건수	구분	2023	2024	2025	2026	2027	
		계획	4	4	4	5	5	
		결과	4	4	-	-	-	
12-3	자원화시설 (바이오가스화 등) 사업 건수	구분	2023	2024	2025	2026	2027	
		계획	7	7	7	7	7	
		결과	4	7	-	-	-	
12-4	재활용 가능자원 분리 수거량 (폐건전지등)(kg/인)	구분	2023	2024	2025	2026	2027	
		계획	0.180	0.182	0.184	0.186	0.188	
		결과	0.466	0.427	-	-	-	
12-5	공공기관 일회용품 사용저감 참여 수	구분	2023	2024	2025	2026	2027	
		계획	13	16	20	24	28	
		결과	13	21	-	-	-	
12-6	일회용품 규제관련 참여형 제도 홍보 실적	구분	2023	2024	2025	2026	2027	
		계획	3	3	3	5	5	
		결과	3	10	-	-	-	
12-7	다회용기 재사용 기반시설 운영 건수	구분	2023	2024	2025	2026	2027	
		계획	5	5	6	6	7	
		결과	5	5	-	-	-	
12-8	찾아가는 녹색소비 정보 제공 실적	구분	2023	2024	2025	2026	2027	
		계획	7	8	9	10	11	
		결과	15	-	-	-	-	

■ 자원순환 이행 성과평가 건수 '맑음'

- 「순환경제사회 전환 촉진법」 제14조에 따라 매년 10월 31일까지 자원순환 이행 성과평가를 위한 추진실적을 환경부에 제출함
- 본 지표는 지속가능한 자원순환을 위해 필요한 지표이나, 환경부에 제출한 후 실제평가

는 상당한 시일이 소요되어 추후 성과지표명을 ‘성과평가 건수’가 아닌 ‘제출 건수’로 수정이 필요함

■ 자원순환 시책 추진 건수 ‘맑음’

- 자원순환 시책 추진을 통하여 경남의 자원 재활용 및 도민의 실천의식을 제고 할 수 있으며 환경사랑상품권, 장례식장 다회용기 사용, 조화 없는 조문 문화 만들 기 등 경남의 자원순환 시책이 계획에 맞게 정상적으로 추진되고 있음

■ 자원화시설(바이오가스화 등) 사업 건수 ‘맑음’

- 폐기물의 재활용을 촉진하고 자원화를 통한 지속가능발전 및 자원순환형 사회를 조성하기 위하여 폐기물 재활용시설 확충 사업이 시행되고 있음
 - 2023년 4개에서 2024년 7개까지 확대되었으며, 기존의 계획에 맞게 추진됨

■ 표 3-9 | 폐기물 재활용시설 추진실적

구분	지역	규모	현공정	실적	
				2023년	2024년
생활자원회수센터 (2개소)	김해	85톤/일	설계	0	0
	밀양	10톤/일	신규		0
공공선별시설 현대화 (2개소)	창원	9.6톤/일	신규		0
	함안	10톤/일	신규		0
바이오가스화시설 (2개소)	창원	85톤/일	설계	0	0
	양산	60톤/일	설계	0	0
공공열분해시설 (1개소)	김해	25톤/일	타당성	0	0

■ 재활용 가능자원 분리 수거량(폐건전지등)(kg/인) ‘맑음’

- 재활용 가능자원 분리수거량은 관할 지역 내 해당 품목별 분리수거량으로 전지류(50%), 종이팩(30%), 투명 페트병(20%)이 대상임
- ‘주민 1인당 재활용 가능자원 분리수거량’은 매년 정부합동평가 및 시·군 합동평가의 정량평가 항목으로 재활용 가능자원 및 분리 수거량의 지속적 향상을 위해 노력하고 있음 이 확인됨
 - 본 지표의 연도별 추진계획 목표치를 정부합동평가 목표치(환경부)와 일치할 수 있도록 아래와 같이 향후 수정이 필요함

■ 표 3-10 | 재활용 가능자원 분리 수거량 기준·변경 계획

구분	성과지표명	단위	추진계획 및 실적			비고
			'25년계획	'26년 계획	'27년계획	
기존	재활용 가능자원 분리 수거량 (폐건전지 등)(kg/인)	kg	0.184	0.186	0.188	
변경			0.330	0.331	0.332	

■ 공공기관 일회용품 사용저감 참여 수 '맑음'

- 1인 가구 증가, 비대면 소비 일상화 등으로 일회용품 사용이 증가하는 추세로, 순환경제와 ESG 경영 활성화를 위해 공공기관의 적극적인 일회용품 사용 저감 실천이 필요함
- 경남도는 매년 참여 기관을 확대하고 협약기관과 캠페인을 추진하는 등 다양한 일회용품 사용 저감 활동을 실천 중에 있으며, 효과적인 홍보를 위한 예산 확보가 요구됨
 - 2023년 13개, 2024년 21개로 참여 수가 확대되었으며, 연도별 목표도 모두 달성함

■ 일회용품 규제관련 참여형 계도 홍보 실적 '맑음'

- 일회용품 사용 줄이기 동참 실천 서명, 일상 속 일회용품 줄이기 실천 요령 및 재활용 분리배출 안내, 축제장 음식부스에 다회용기 도입·운영 등 홍보 정상 추진 중에 있음
 - 2023년 홍보 실적은 3건, 2024년 10건으로 당초 3건의 계획을 모두 달성하였음
- 계도·홍보 활동이 단순한 정보 제공을 넘어 도민의 행동 변화를 이끌어낼 수 있도록 실효성 있는 캠페인이 진행되려면 홍보비 등 관련 예산이 필요할 것으로 판단됨

■ 다회용기 재사용 기반시설 운영 건수 '맑음'

- 도내 다회용기 세척시설은 창원, 진주, 김해, 창녕, 거창 등 5개 시군에 소재하고 있으며, 2023~2024년 계획에 맞춰 운영되고 있음
- 다회용기 세척시설 운영을 통해 일회용품 사용량을 줄이고 장례식장 및 축제·행사장에서 다회용기를 효과적으로 도입·관리 할 수 있음
- 일부 시군은 세척시설의 범위에 포함되지 않아 활용이 제한적인 만큼, 더 넓은 지역에서 사용할 수 있도록 도내 세척시설 추가 건립이 필요할 것으로 판단됨

■ 찾아가는 녹색소비 정보 제공 실적 ‘맑음’

- 2021~2023년까지는 경남녹색구매지원센터(위탁기관 : 진주YMCA, 위탁기간 : '21.3.10~'23.12.31.)와 함께 녹색제품 정보제공 및 녹색소비 교육 등을 추진하였음
 - 2023년 녹색소비 정보 제공 목표(7건) 대비 2배 이상의 실적(15건)을 달성함
 - 2024년은 사업을 미추진하여 실적이 부재함
- 2025년부터는 (재)경상남도환경재단과 위·수탁 계약을 체결하여 녹색제품 정보제공 및 녹색소비 교육을 실시하는 등 정상추진하고 있음이 확인되어 2040년 목표를 달성할 것으로 평가됨

3) G12 종합평가

■ 발전지표의 목표달성을 위한 생활계 폐기물 순환이용 확대방안 마련 필요

- 생활계 순환이용률은 2020년 47.45%에서 2023년 조사결과 50.8%로 증가된 것으로 나타났으며, 2040년도 목표(63.0%) 달성을 위해서 생활계 폐기물에 대한 순환이용 확대방안이 마련되어야 할 것으로 보여짐
 - 순환경제 실현을 위해 바이오가스화 시설 설치, 공공선별시설 현대화 사업이 진행중으로 향후 발전지표가 개선될 여지가 있으며, 다회용기 재사용 기반시설 운영 건수를 확대하고, 재활용 가능자원 분리 수거량을 늘릴 수 있도록 지속적인 관리가 필요함

■ 추진계획의 8개 성과지표 중 2개 지표 내용 수정

- 순환경제 사회로의 전환과 생산자원 순환 촉진을 위한 8개 지표는 현재 정상 추진 중에 있음이 확인됨
 - 다만, 지원순환 이행 성과평가 건수(12-1)가 성과평가 제출건수로 지표 내용 변경이 요구되고, 재활용 가능자원 분리 수거량(12-4)이 환경부의 목표치와 일치될 수 있도록 계획 수정이 필요함



▶▶ 경남-SDGs G13

기후위기 대응을 위하여 2050년 경남탄소중립을 실현한다

발전지표	<ul style="list-style-type: none"> 온실가스 배출량 40%감축: 20,998.2 천톤CO₂eq.(2018) → 12,514.3 천톤CO₂eq.(2030) 목표 감축량 8,483.9 천톤CO₂eq.(2030) <p>※ 자료출처 : 경상남도, 제1차 경상남도 탄소중립·녹색성장 기본계획(2024~2033)</p>
-------------	--

이행계획 중점과제	성과지표
1. 경남 탄소중립 녹색성장 기본 계획 수립 및 실행	· 탄소중립·녹색성장 기본계획 수립(식)
	· 탄소중립·녹색성장위원회 구성
	· 추진상황 점검 보고서 작성
	· 탄소중립·녹색성장위원회 운영(회)
2. 온실가스감축인지예산제 시행 및 기후대응기금 도입	· 온실가스감축인지 예산서 발간
	· 기후대응기금 관련 조례 제정(여부)

1) 경남-SDGs G13







- 경남-SDGs 13번 목표는 기후위기 대응을 위하여 녹색성장을 통해 2050년 경남 탄소중립 실현을 추구함
- 경남 2050 탄소중립·녹색성장 기본계획에서 2030년까지 2018년 대비 탄소를 40%감축하는 것으로 목표를 설정한 것으로 확인됨(목표 감축량 8,483.9 천톤CO₂eq.)
- 제1차 경상남도 탄소중립·녹색성장 기본계획(2024~2033) 보고서 내 2018년~2020년 온실가스 배출 감소량은 연간 700 천톤CO₂eq.으로 나타나 목표 감축량을 달성할 것으로 보여짐

경남-SDGs G13의 목표지표 및 추진결과		목표순향도
목표	<ul style="list-style-type: none"> 온실가스 배출량 40%감축: 20,998.2 천톤CO₂eq.(2018) → 12,514.3 천톤CO₂eq.(2030) 목표 감축량 8,483.9 천톤CO₂eq.(2030) 	
결과	<ul style="list-style-type: none"> 20,998.2 천톤CO₂eq.(2018) → 20,188.0 천톤CO₂eq.(2019) → 19,657.7 천톤CO₂eq.(2020) 연평균 온실가스 감축량 : 약 700 천톤CO₂eq.으로 2030년도 목표량 감축 가능 <p>※ 자료출처 : 경상남도, 제1차 경상남도 탄소중립·녹색성장 기본계획(2024~2033)</p>	

2) 추진계획 진행상황 점검결과

■ 경남-SDGs G13의 6개 성과지표는 ‘맑음’ 4, ‘맑거나 흐림’ 2

- 경남-SDGs G13의 지표는 모두 기후대기과가 담당함
- 2년간 지표평가 결과 ‘맑음’ 5, ‘맑거나 흐림’ 1 으로 나타남
 - 맑음: ①탄소중립·녹색성장 기본계획 수립, ②탄소중립·녹색성장위원회 구성, ③탄소중립·녹색성장위원회 운영(회), ④온실가스감축인지 예산서 발간, ⑤기후대응기금 관련 조례 제정(여부)
 - 맑거나 흐림: ①추진상황 점검 보고서 작성

구분	성과지표	지표값					목표순항도	
13-1	탄소중립·녹색성장 기본계획 수립(식)	구분	2023	2024	2025	2026	2027	
		계획	-	1	-	-	-	
		결과	-	1	-	-	-	
13-2	탄소중립·녹색성장위원회 구성	구분	2023	2024	2025	2026	2027	
		계획	1	-	-	-	-	
		결과	1	-	-	-	-	
13-3	추진상황 점검 보고서 작성	구분	2023	2024	2025	2026	2027	
		계획	-	-	1	1	1	
		결과	-	-	-	-	-	
13-4	탄소중립·녹색성장위원회 운영(회)	구분	2023	2024	2025	2026	2027	
		계획	-	1	1	1	1	
		결과	2	3	-	-	-	
13-5	온실가스감축인지 예산서 발간	구분	2023	2024	2025	2026	2027	
		계획	1	1	1	1	1	
		결과	1	1	-	-	-	
13-6	기후대응기금 관련 조례 제정(여부)	구분	2023	2024	2025	2026	2027	
		계획	-	-	검토	제정	-	
		결과	-	-	-	-	-	

■ 탄소중립·녹색성장 기본계획 수립(식) ‘맑음’

- 2030년까지 온실가스를 2018년 배출량 대비 40.4% 감축, 2050년 탄소중립 실현을 목적으로 제1차 탄소중립 녹색성장 기본계획('24~'33) 수립('24.4월)됨
 - 수립 이후 매년 이행 점검을 통해 추진상황 지속 관리 중임
 - ('24 목표) 탄소중립·녹색성장 기본계획 수립 1식 → ('24 결과) 탄소중립·녹색성장 기본계획 수립 1식

그림 3-5 | 탄소중립·녹색성장 기본계획 수립 추진 실적

제1차 경상남도 탄소중립·녹색성장 기본계획 제출 공문	제1차 경상남도 탄소중립·녹색성장 기본계획 표지

탄소중립·녹색성장 위원회 구성 ‘맑음’

- 경남의 탄소중립 사회로의 이행과 녹색성장 추진을 위한 정책 제언 및 심의·의결 기구인 탄소중립녹색성장위원회는 2023년 10월에 구성되었음
- 경상남도 탄소중립녹색성장위원회는 효율적인 운영을 위해 공동위원장 체제로 운영되며, 당연직 공무원과 민간 전문가들이 함께 참여하는 민관 거버넌스 형태를 띠고 있음

그림 3-6 | 탄소중립·녹색성장위원회 구성 추진 실적

경상남도 2050탄소중립·녹색성장위원회 위촉식 결과 보고 공문	

■ 추진상황 점검 보고서 작성 ‘맑거나 흐림’

- 탄소중립 녹색성장 기본계획의 추진상황 점검 보고서(2025)는 2026년부터 작성이 진행 중 임을 확인함. 작성 후 일정은 기후에너지환경부 검토(심의)를 거쳐 최종확정은 2026년 5월 계획되어 있음
- 담당부서(기후대기과)는 기후에너지환경부 심의 및 검토가 길어질 것으로 예상하고 있으며, 추진상황 점검보고서(2025)는 2026년 후반기에 최종 확정될 것으로 판단됨


■ 탄소중립·녹색성장위원회 운영(회) ‘맑음’

- 탄소중립 녹색성장 기본계획 추진 및 기후위기 적응대책 이행 점검 등에 대한 심의·의결을 2023년 2회, 2024년 3회 실시한 것으로 확인됨
 - ('24 목표) 탄소중립·녹색성장위원회 운영 1회 → ('24 결과) 탄소중립·녹색성장위원회 운영 3회

■ 온실가스 감축인지 예산서 발간 ‘맑음’

- 온실가스 감축인지 예산서를 통해 사업 예산이 온실가스 배출에 미치는 영향을 분석하고, 온실가스 감축목표를 달성하도록 관련 예산 개선 등을 지속 추진 중에 있음
 - 2025년 3월, 4번째 온실가스 감축인지예산서를 발간함
 - 탄소중립 및 기후변화에 대응하기 위해 관련 법령 개정 동향을 파악하여 지속 추진 중임
 - ('24 목표) 온실가스감축인지 예산서 발간 → ('24 결과) 온실가스감축인지 예산서 발간 완료

그림 3-7 | 온실가스감축인지 예산서 발간 추진 실적



■ 기후대응기금 관련 조례 제정(여부) ‘맑음’

- 2025년 5월 경상남도는 탄소중립 실현과 기후위기 대응을 위해 「경상남도 기후대응기금 설치 및 운용 조례」 제정을 추진 중임
 - 경상남도 도의회 허동원 경상남도의원 주최로 토론회를 개최하여 기후대응기금 관련 조례 제정을 위한 의견을 수렴하였음
- 하지만 예산문제로 인해 검토기간이 길어져, 담당부서(기후대기과)는 2027년 기후대응기금 조례 제정을 목표로 업무를 추진하고 있음

3) G13 종합평가

■ 기본계획 수립 후 목표달성을 위한 온실가스 배출 저감을 위한 노력 필요

- 경남-SDGs G13는 기후위기 대응 위한 2050년 경남의 탄소중립·녹색성장을 목표로 하고 있으며, 2024년 제1차 경상남도 탄소중립·녹색성장 기본계획이 수립됨에 따라 2025년 이후 목표달성을 위한 이행평가 등이 실시 될 것으로 보임
 - 2030년 40.4% 탄소배출량 감축에 이어 2033년 최종적으로 44.2%까지 감축 목표까지 달성이 될 수 있도록 정책 시행 및 평가가 지속적으로 이어지도록 노력이 필요함

■ 추진계획의 6개 성과지표 중 2개 지표는 2024년 달성 완료

- 6개 성과지표 중 (13-1)탄소중립·녹색성장 기본계획 수립, (13-2)탄소중립·녹색성장위원회 구성은 이미 달성하여, 향후 4개의 지표를 통해 평가를 진행해야함
- (13-6)기후대응기금 관련 조례 제정 성과 지표는 담당부서(기후대기과)의견을 수렴해 2026년까지 조례 제정 검토, 2027년 조례 제정으로 수정되어야 할 것으로 판단됨
 - 2025년부터 조례 제정을 위해 노력하고 있으나, 예산문제로 인해 검토기간이 길어지고 있는 실정임



14 해양생태계
보전

» **경남-SDGs G14**


도민에게 건강하고 안전한 바다를 돌려준다

발전지표 · 해양쓰레기 관리기반 시설 확충(개소): 126개소(2020) → 164개소(2025) → 213개소(2030) → 341개소 (2040)

이행계획 중점과제	성과지표
1. 해양쓰레기 관리 및 친환경어업 지원	· 해안쓰레기 수거량(재해쓰레기 제외) (천톤)
	· 침적쓰레기 수거면적(ha)
	· 해양폐기물관리 위원회 운영 건수(회)
	· 어업폐기물 집하장 설치 개소수
	· 바다자율정화 도민참여율 (공무원·어업인 제외 비율)
	· 낚시통제구역 확대 지정(개소)
	· 친환경 스마트양식장 증가율(% , 누계)
	· 친환경부표 보급률(% , 누계)
2. 해양보호구역 확대	· 해양보호구역 관리자 교육 및 홍보건수
	· 해양보호구역 주민교육 참여주민 수(백명)
	· 해양보호구역 지정 수

1) 경남-SDGs G14

- 경남-SDG 14 목표는 도민에게 건강하고 안전한 바다를 제공하는 것을 추구함
- 해양쓰레기 관리기반 시설은 선상 집하장 168개소, 육상 29개소가 설치되어 운영되고 있어 2025년 목표 164개소를 초과 달성한 것으로 확인되며, 2040년까지 계획된 목표를 달성할 수 있을 것으로 평가됨

경남-SDGs G14의 발전지표 및 추진결과		목표순항도
목표	· 해양쓰레기 관리기반 시설 확충(개소): 126개소(2020) → 164개소(2025) → 213개소(2030) → 341개소 (2040)	
결과	· 경남도의 해양쓰레기 관리 기반 시설은 2025년 197개가 설치되어 추진계획을 초과 달성(120%)하여 2040년까지 목표를 달성할 수 있을 것으로 평가됨	

2) 추진계획 진행상황 점검결과

■ 경남-SDG G14의 12개 성과지표는 ‘맑음’ 7, ‘맑거나 흐림’ 4, ‘뇌우’ 1

- 경남-SDG G14의 각 지표별 담당부서는 3개의 과가 담당함

- 해양항만과가 14-1~14-5번, 14-10~14-12번을 담당하고, 수산정책과는 14-7~14-8번, 수산자원과 14-6, 14-9번을 담당하고 있음

- 2년간 지표평가 결과, ‘맑음’ 7개, ‘맑거나 흐림’ 4개, ‘뇌우’ 1개로 나타남

구분	성과지표	지표값					목표순항도	
		구분	2023	2024	2025	2026		2027
14-1	해안쓰레기 수거량 (재해쓰레기 제외) (천톤)	구분	2023	2024	2025	2026	2027	
		계획	11.2	12.3	13.5	14.8	16.3	
		결과	12.2	14.3	-	-	-	
14-2	침적쓰레기 수거면적(ha)	구분	2023	2024	2025	2026	2027	
		계획	1,330	1,330	1,330	1,330	1,330	
		결과	1,500	1,500	-	-	-	
14-3	해양폐기물관리 위원회 운영 건수(회)	구분	2023	2024	2025	2026	2027	
		계획	-	2	2	2	2	
		결과	-	-	-	-	-	
14-4	어업폐기물 집하장 설치 개소수	구분	2023	2024	2025	2026	2027	
		계획	20	20	20	20	20	
		결과	15	13	-	-	-	
14-5	바다자율정화 도민참여율 (공무원·어업인 제외 비율)	구분	2023	2024	2025	2026	2027	
		계획	60	65	70	75	80	
		결과	87	83	-	-	-	
14-6	낙시통제구역 확대 지정(개소)	구분	2023	2024	2025	2026	2027	
		계획	30	32	32	32	32	
		결과	26	27	-	-	-	
14-7	친환경 스마트양식장 증가율 (% , 누계)	구분	2023	2024	2025	2026	2027	
		계획	22.9	24.5	30	30	30	
		결과	17.9	22.4	-	-	-	
14-8	친환경부표 보급률 (% , 누계)	구분	2023	2024	2025	2026	2027	
		계획	60	79	80	85	90	
		결과	37	57	-	-	-	
14-9	생분해성어구 보급률 (% , 누계)	구분	2023	2024	2025	2026	2027	
		계획	-	50	50	50	50	
		결과	68	38	-	-	-	
14-10	해양보호구역 관리자 교육 및 홍보건수	구분	2023	2024	2025	2026	2027	
		계획	2	2	2	2	2	
		결과	2	2	-	-	-	
14-11	해양보호구역 주민교육 참여주민 수 (백 명)	구분	2023	2024	2025	2026	2027	
		계획	-	50	50	50	50	
		결과	59.8	48.5	-	-	-	
14-12	해양보호구역 지정 수	구분	2023	2024	2025	2026	2027	
		계획	3	4	4	4	4	
		결과	3	4	-	-	-	

■ 해양쓰레기 수거량(재해쓰레기 제외), 침적 쓰레기 수거 면적 모두 ‘맑음’

- 2023년 해안쓰레기 수거량은 12.2톤, 2024년 수거량은 14.3톤으로 각각 연도별 목표 대비 초과 달성한 것으로 나타남
- 침적쓰레기 수거면적은 2023년과 2024년 모두 1,500ha로 나타나 당초 계획(1,330ha) 했던 목표를 모두 달성하였음
- 해양생태계 보전을 위해 어업활동으로 인한 쓰레기 및 육지로부터 내려오는 폐기물의 효율적 관리가 필요할 것으로 판단됨

■ 해양폐기물관리 위원회 운영 건수 ‘뇌우’

- 「해양폐기물 및 해양오염퇴적물 관리법」제5조의 2(해양폐기물 관리위원회)에 따라 해양수산부가 운영하고 있는데, 도 차원에서는 해양폐기물관리 위원회의 기능 및 역할 등 실질적 운영 필요성이 크지 않아 담당부서에서는 위원회를 운용하지 않고 있음. 경남도 자체 위원회 운영의 필요성 여부를 판단하여 삭제 또는 변경할 필요가 있음

■ 어업폐기물 집하장 설치 개소수 ‘맑거나 흐림’

- 도내 어업폐기물 집하장은 선상이 168개소, 육상이 29개소가 있으며, 2023과 2024년 모두 계획된 목표치를 달성하지 못한 것으로 확인됨
 - 2023년 선상집하장 10개소, 육상집하장 5개소가 설치됨
 - 2024년에는 선상집하장 13개소만 설치됨
- 향후 집하장 운영 시 발생하는 악취 및 무단배출 폐기물과 설치 장소 선정에 대한 어려움 등을 해결하기 위한 노력이 요구됨

■ 바다자율정화 도민참여율(공무원, 어업인 제외 비율) ‘맑음’

- 바다자율정화 도민 참여율은 2023년 87%(60% 계획), 2024년 83%(65% 계획)로 당초 목표를 크게 상회하는 것으로 나타남
 - 도민 홍보 및 참여를 적극 유도하기 위해 지속적인 관리가 필요할 것으로 판단됨

■ 낚시통제구역 확대 지정 ‘맑거나 흐림’

- 수생태계와 수산자원의 보호, 낚시인의 안전사고 예방 등을 위해 현재 도내 낚시통제구

역은 2024년 기준 27개소로 지정되어 관리되고 있음

- 담당부서에서는 지역 주민들의 상권 활성화를 위한 반대 등이 있어 지표 계획 수정을 요구하였으나, 해양자원 보호와 안전사고 예방을 위해 목표유지는 필요하다고 판단됨
- 낚시통제구역은 2023년 대비 2024년 1개 구역이 증가하였으나, 현재와 같은 추세로는 2040년 목표를 달성하기 어려울 것으로 보임

■ 친환경 스마트양식장 증가율(% , 누계) ‘맑거나 흐림’

- 경남도 내 어류 가두리양식장 134건 중 친환경 스마트 양식장 보급은 2024년 30개소로 확인됨
- 친환경스마트 양식장 증가율은 2023년 17.9%에서 2024년 22.4%로 상승한 것으로 나타났으며, 계획했던 목표는 달성하지 못하였으나, 꾸준히 증가하는데 의의가 있었음
- 친환경 스마트 양식장의 지속적인 보급 확대를 통해 경남도가 해양환경 보호를 위해 노력하고 있음이 확인됨

■ 친환경부표 보급률(% , 누계) ‘맑거나 흐림’

- 도내 친환경부표 누적 보급율은 2023년 37%에서 2024년 57%로 크게 증가하였으며, 연도별 목표치는 달성하지 못하였음
- 국비가 2025년까지 지원될 예정으로 담당부서에서는 지표 제외를 요청하였으나, 해양생태계 보전을 위해 도 자체사업으로 추진하는 방안을 검토할 필요가 있음

■ 생분해성어구 보급률(% , 누계) ‘맑음’

- 생분해성어구는 바다 속에 2년 이상 머물 경우 미생물에 의해 완전히 분해되는 어업 도구로서 해양 생태계 보호를 위해 사용됨
- 경남도 내 어선 9,711척 중 생분해성 어구로 변경 가능한 어선은 도내 4,999척으로 확인되며 2008년부터 2024년까지 331척에 생분해성 어구를 보급한 것으로 확인됨
- 2023년에는 68척, 2024년에는 38척에 보급함
- 지표담당부서에서는 한정된 예산으로 생분해성 어구 보급률 50% 달성이 어려워 목표를 ‘%’에서 실현 가능한 ‘척’ 수로 변경할 것을 건의함

■ 해양보호구역 관리자 교육 및 홍보건수, 지정 수 모두 ‘맑음’

- 해양보호구역 관리자 교육 및 홍보건수는 당초 계획을 모두 달성하였으며, 해양보호구역 지정도 연도별로 목표를 달성한 것으로 나타남

■ 해양보호구역 주민교육 참여주민 수(백명) ‘맑음’

- 해양보호구역 주민교육 참여주민 수는 2024년 4,850명으로 목표치인 5,000명을 근소하게 달성하지 못하였음

3) G14 종합평가

■ 발전지표 목표달성을 위한 기반 확충 필요

- 해양쓰레기 관리기반 시설은 2025년 197개 설치되어 목표치인 164개를 초과 달성한 것으로 나타남
 - 그러나 2040년까지 해양쓰레기 관리기반 시설을 341개소까지 확대하기 위해서는 기반 확충을 위한 예산 확보와 시설 개소 마련을 위한 행정절차가 뒷받침되어야 할 것임

■ 12개 성과지표 중 1개 지표 삭제

- 성과지표 12개 중 목표달성 지표는 5개로 나타났으며, 부진하거나 정체·악화된 지표는 7개로 나타나 목표14에 대한 세밀한 관리가 필요할 것으로 판단됨
- 해양폐기물 관리위원회는 실효성의 문제로 현재 구성되지 않고 있음이 확인되어 지표를 삭제하는 것이 지표 관리 측면에 있어서 바람직할 것으로 보임
- 어업폐기물 집하장 설치는 집하장 운영 시 발생하는 악취와 무단폐기물 등의 문제로 설치 장소 선정에 어려움을 겪고 있으며, 목표 달성을 위한 방안 마련이 필요함



▶ 경남-SDGs G15

자연생태계 보전을 통한 자연의 권리 실현을 위해 힘쓴다

발전지표 · 습지보호지역: 6개소 (2020) → 7개소 (2025) → 8개소 (2030) → 12개소 (2040)

이행계획 중점과제	성과지표
1. 자연의 권리 실현을 위한 생물다양성 보전과 회복	· 생태계 훼손지역 복원 개소 수
	· 생물자원 보전시설 설치 건수
	· 시민환경과학자 모니터링 건수
	· 거버넌스 운영 횟수
2. 생물다양성보호와 생태계 서비스 확대	· 습지보전지역 지정 건수
	· 생태계서비스 인식증진 교육 건수

1) 경남-SDGs G15

- 경남-SDGs 15번 목표는 자연생태계 보전을 통한 습지보호구역 확대를 목표로 함
- 경남-SDGs 15번 발전지표인 ‘습지보호지역’은 2022년 고성 마동호 하천습지, 2023년 사천 광포만 갯벌이 습지보호구역으로 지정되면서 도내에는 8개의 습지보호구역이 지정된 것으로 확인됨
- 2024년 8개소로 이미 2030년 목표를 기 달성한 것을 고려하면, 2040년 12개소까지 목표를 달성할 수 있을 것으로 평가됨

경남-SDGs G15의 발전지표 및 추진결과		목표순향도
목표	· 습지보호지역: 6개소 (2020) → 7개소 (2025) → 8개소 (2030) → 12개소 (2040)	
결과	· 습지보호지역: 6개소 (2020) → 8개소 (2024)	







2) 추진계획 진행상황 점검결과

■ 경남-SDGs G15의 6개 성과지표는 ‘맑음’ 5, ‘흐림’ 1

- 경남-SDGs G15의 성과지표는 모두 환경정책과가 담당함

• 2년간 지표평가 결과 ‘맑음’ 5개, ‘흐림’ 1개로 나타남

- 맑음: ①생태계 훼손지역 복원 개소 수, ②시민환경과학자 모니터링 건수, ③거버넌스 운영 횟수, ④습지보전지역 지정 건수, ⑤생태계서비스 인식증진 교육 건수
- 흐림: ①생물자원 보전시설 설치 건수

구분	성과지표	지표값					목표순향도	
		구분	2023	2024	2025	2026		2027
15-1	생태계 훼손지역 복원 개소 수	구분	2023	2024	2025	2026	2027	
		계획	1	-	1	-	-	
		결과	1	1	-	-	-	
15-2	생물자원 보전시설 설치 건수	구분	2023	2024	2025	2026	2027	
		계획	1	-	-	-	-	
		결과	-	-	-	-	-	
15-3	시민환경과학자 모니터링 건수	구분	2023	2024	2025	2026	2027	
		계획	12	12	12	12	12	
		결과	12	12	-	-	-	
15-4	거버넌스 운영 횟수	구분	2023	2024	2025	2026	2027	
		계획	2	4	4	4	4	
		결과	5	4	-	-	-	
15-5	습지보전지역 지정 건수	구분	2023	2024	2025	2026	2027	
		계획	7	7	7	7	7	
		결과	8	8	-	-	-	
15-6	생태계서비스 인식증진 교육 건수	구분	2023	2024	2025	2026	2027	
		계획	5	10	15	20	25	
		결과	44	26	-	-	-	

■ 생태계 훼손지역 복원 개소 수 ‘맑음’

- 함안 범수 자연생태늪 생태축 복원사업이 추진 중에 있으며, 생물다양성을 확보하고 생태력이 우수한 자연환경 보전 정책으로 추진 중 임이 확인됨
 - 사업기간 : 2023년부터 2026년까지
 - 사업범위 : 질날늪(범수면 우거리 일원, 경남 대표 우수습지2호)~대평늪(범수면 대송리 일원, 천연기념물 제346호)
 - 투입예산 : 4년간 4,785백만원(국비 3,350백만원, 지방비 1,435백만원)

■ 생물자원 보전시설 설치 건수 ‘맑거나 흐림’

- 진주시 진양호 동물원을 이전·조성하기 위해 '24년, '25년도 환경부 생물자원보전시설 설치사업을 신청·추진하였으나, 선정되지 않아 실적이 없는 상태임

- '26년도 생물자원보전 시설 설치사업 신청서를 제출한 상태이며 도내 생물자원 보전을 위한 지속적인 사업 추진 중임

■ 시민환경과학자 모니터링 건수 '맑음'

- 도민이 습지 등 생태환경을 모니터링 하여 환경오염을 예방하고 도민의 환경보전 인식 제고 및 활동 참여를 유도하는 지표로서 정상추진 중임
 - 경상남도 환경재단 자체사업(출연금)으로 시민환경 과학활성화('23~'25), 랍사르 초록 기자단 운영('23~'25) 사업 추진 중으로 확인됨
 - ('24 목표) 시민환경과학자 모니터링 건수 12건 → ('24 결과) 시민환경과학자 모니터링 건수 12건

■ 그림 3-8 | 시민환경과학자 모니터링 건수 추진 실적

경상남도 환경재단 출연금사업 보고자료								
관리번호	담당부서	담당자	추진상황	추진도율				
2-1-2	경상남도환경재단	하경근 (☎533-9566)	정상추진	연례판독				
시민환경과학 활성화								
○ 도내 습지 모니터링 및 습지 DB축적이 필요함에 따라 시민환경과학자를 양성하고 역할을 부여하여 도민의 습지보전에 대한 관심 제고								
□ 사업개요								
○ 위.....치 : 경상남도 전역								
○ 사업기간 : 2019 ~ 계속								
○ 사업내용 : 시민환경 과학자 양성 및 역량강화								
○ 총사업비 : 375백만원 (단위 : 백만원)								
구 분	총 액	'23년까지	'24년	'25년	'26년 이후			
계	375	195	30	30	120			
도...비	375	195	30	30	120			
□ 추진상황								
○ 시민환경과학자 위촉 및 활동 계획 수립(44명, 월2회) : '24. 4.								
- 지역별 시민환경과학자 위촉 현황								
지역	창원시	김해시	밀양시	창녕군	거제시	통영시	함양군	합계
	22	11	4	4	1	1	1	44
○ 시민환경과학자 습지 모니터링조사 시행 : '24. 4.-11.								
○ 시민환경과학자 역량강화 세미나 운영(2회) : '24. 11.-12.								
□ 향후계획								
○ 시민환경과학자 모집 : '25. 2.-3.								
○ 시민환경과학자 위촉 및 모니터링 활동운영 : '25. 4.-11.								
랍사르초록기자단 운영								
○ 청소년의 시각으로 바라본 습지환경 현안 취재와 기사 작성								
○ 습지생태 등 미래세대의 환경보전 인식 제고 및 활동 참여 유도								
□ 사업개요								
○ 위.....치 : 경상남도								
○ 사업기간 : 2010 ~ 계속								
○ 사업내용 : 습지, 환경보육 및 청소년 환경 기사 육성								
- 도내 중, 고등학교 환경관련 동아리 활동과 연계하여 청소년 기자단 모집, 운영								
- 습지, 환경보전 인식증진을 위한 동아리 활동 지원 및 지역 언론사와 연계하여 기사 게재								
○ 총사업비 : 365백만원 (단위 : 백만원)								
구 분	총 액	'23년까지	'24년	'25년	'26년 이후			
계	365	310	15	20	20			
도...비	365	310	15	20	20			
□ 추진실적								
○ 랍사르 초록기자단 사업설명회 개최 : '24. 3.-4.								
○ 랍사르 초록기자단 모집 및 활동 : '24. 4.-11.								
- 역량강화 프로그램 운영(1회, 창녕)								
- 기자단 동아리 활동 지원(3개교)								
- 경남신문 '랍사르 초록기자 세상' 전면 기사 게재(7회)								
○ 랍사르 초록기자단 수료식 : '24. 12.								
- 수료증 수여(25명) 및 우수기자상 시상(6명)								
□ 향후계획								
○ 랍사르 초록기자단 모집 및 관계자 업무 협의 : '25. 2.-3.								
○ 환경기사 작성법 교육 및 오리엔테이션 개최 : '25. 3.								
○ 기자단 활동 및 기사 게재 : '25. 4.-11.								
○ 기자단 역량강화를 위한 우수 생태관광지 견학 : '25. 7.								
○ 기자단 활동 공유 및 세미나 개최 : '25. 12.								

■ 거버넌스 운영 횟수 '맑음'

- 도롱뇽 조사 등 환경재단 주관으로 지방자치단체, 기업, 비정부기구, 시민단체 등이 모여 생태계를 보전을 위한 방안을 논의하고, 문제를 해결하는 참여형 정책운영으로 정상추진 중임
- 거버넌스 운영활성화를 위한 추가 방안 강구가 필요할 것으로 판단됨
 - ('24 목표) 거버넌스 운영 횟수 4회 → ('24 결과) 거버넌스 운영 횟수 4회

■ 습지보호지역 지정건수 ‘맑음’

- 경상남도 환경재단에서는 습지조사를 통해 도내 습지 373개소에 대하여 5년 단위로 조사하여 데이터베이스화를 추진하고 있음
- 습지보호지역 지정으로 자연생태계 보전 및 생물다양성을 확보할 수 있으며, 도내 습지 현황을 조사하여 습지생태계를 분석하는 중요한 지표로서 정상추진 중임
 - 사천 광포만 습지보호지역 지정(연안습지/2023. 10. 23.)
 - 습지조사 및 자료DB화 사업('23~'25, 90백만원)
 - ('24 목표) 습지보전지역 지정 건수 7건 → ('24 결과) 습지보전지역 지정 건수 8건

■ 그림 3-9 | 습지보호지역 지정건수 추진 실적

습지조사 및 자료DB화 사업 보고자료

관리번호 1-1-1-①	담당부서 경상남도환경재단	담당자 하경근 (☎)533-9566	추진상황 정상추진	추진도율 20 %
-----------------	------------------	------------------------	--------------	--------------

향공영상 촬영을 통한 습지조사 및 자료 DB화

○ 습지생태계 현황조사를 활용한 기초자료 및 국가습지보호지역 등 제도적 관리기반 정립, 경남도 대표습지 발굴을 통한 지속적 보전체계 시스템 마련

□ 사업개요

- 외.치 : 도내 18개 시군(5개 권역)
- 사업기간 : 2022 ~ 계속
- 사업내용 : 도내 18개 시군을 5개 권역으로 나눠 연도별 해당 지역의 습지 향공촬영(도론)실시
- 총사업비 : 220백만원

구분	총액	'23년까지	'24년	'25년	'26년 이후
계	220	80	20	30	90
도비	220	80	20	30	90

○ 연도별 조사 지역

연도	2024	2025	2026	2027	2028
지역	김해시(9), 밀양시(20), 양산시(20)	사천시(31), 고성군(29), 남해군(30), 하동군(29)	의령군(8), 산청군(10), 함양군(13), 거창군(7), 합천군(22)	창원시(28), 진주시(24), 통영시(11), 거제시(24)	함안군(40), 창녕군(24)
합계(373)	49	113	60	87	64

□ 추진실적

- 드론을 활용한 습지 현황 등 영상 촬영(49개소) : '24. 8.~10.
- 도내 습지 향공촬영 분석 자료 DB화 : '24. 12.

□ 향후계획

- 사천·고성·남해·하동 113곳 촬영계획 수립 : '25. 2.
- 도 대표 우수습지 대상지 신청 : '25. 3.~4.
- 주요 습지 기초조사 및 드론촬영 습지현황 조사 : '25. 3.~10.

■ 생태계서비스 인식증진 교육 건수 ‘맑음’

- 습지레인지 활동 활성화 교육 등 자연생태계에 대하여 지속적인 인식증진 교육이 추진 중 임을 확인함
- 도민들이 적극적으로 자연보호 활동에 참여할 수 있는 동기부여 및 자연생태계 이해를 목표로 진행 중임
 - ('24 목표) 생태계서비스 인식증진 교육 건수 10건 → ('24 결과) 생태계서비스 인식증진 교육 건수 26건

그림 3-10 생태계서비스 인식증진 교육 건수 추진 실적

생태계서비스 인식증진 교육 관련 보고자료																																																											
<p>관리번호 2-4-1-⑤</p> <p>담당부서 경상남도환경재단</p> <p>담당자 이원우 (☎533-9565)</p> <p>주최상황 중요추진</p> <p>추진도율 10 %</p> <p>학교 환경교육 지원</p> <p>○ 제14차 원사리협약 당사국총회(22. 우한.제네바)에서 '공교육분야에서의 습지교육에 관한 결의문'이 채택됨으로써 습지교육 특성화 학교 설립 등을 통해 습지교육을 지속적 전문적으로 시행할 수 있는 체계 마련</p> <p>□ 사업개요</p> <p>○ 위 _____: 경상남도 내 초 중 고 학교</p> <p>○ 사업기간 : 2024 ~ 2028</p> <p>○ 사업내용 : 환경교육 과정과 연계한 습지 교육 지원</p> <p>○ 총사업비 : 18백만원</p> <p>(단위: 백만원)</p> <table border="1"> <thead> <tr> <th>구분</th> <th>총액</th> <th>'23년까지</th> <th>'24년</th> <th>'25년</th> <th>'26년 이후</th> </tr> </thead> <tbody> <tr> <td>계</td> <td>18</td> <td>0</td> <td>4</td> <td>2</td> <td>12</td> </tr> <tr> <td>도비</td> <td>18</td> <td>0</td> <td>4</td> <td>2</td> <td>12</td> </tr> </tbody> </table> <p>□ 추진실적</p> <p>○ 생태교육 특성화 중학교 설립을 위한 실무자 회의(5회) : '24. 1.-9.</p> <p>○ 생태교육 특성화 중학교 설립을 위한 추진협의회 업무협약 : '24. 5.</p> <p>○ 생태교육 특성화 중학교 설립을 위한 도 교육청 관계자 간담회 : '24. 9.</p> <p>○ 생태교육 특성화 중학교 설립을 위한 워크숍 : '24. 12.</p> <p>□ 향후계획</p> <p>○ 생태교육 특성화 중학교 설립을 위한 워크숍 : '25. 3.-5.</p>	구분	총액	'23년까지	'24년	'25년	'26년 이후	계	18	0	4	2	12	도비	18	0	4	2	12	<p>【계속사업】</p> <p>관리번호 2-4-2-⑤</p> <p>담당부서 창시프로젝트지원단</p> <p>담당자 이소희 (☎533-9542)</p> <p>주최상황 중요추진(○), 완료(□)</p> <p>추진도율 100%</p> <p>습지레인지어 활동 활성화</p> <p>○ 습지 조사, 교육 등을 지속해서 시행하기 위한 환경관련 활동 요원 발굴 및 습지교육과 연계할 수 있는 지속적인 활동 지원 시스템 구축, 운영</p> <p>□ 사업개요</p> <p>○ 위 _____: 경상남도</p> <p>○ 사업기간 : 2015 ~ 2023</p> <p>○ 사업내용 : 습지 레인지어 활동(습지교육 프로그램 운영 등)</p> <p>○ 사업비 : 239백만원</p> <p>(단위: 백만원)</p> <table border="1"> <thead> <tr> <th>구분</th> <th>총액</th> <th>'19년까지</th> <th>'20년</th> <th>'21년</th> <th>'22년</th> <th>'23년</th> </tr> </thead> <tbody> <tr> <td>계</td> <td>286</td> <td>207</td> <td>27</td> <td>19</td> <td>17</td> <td>16</td> </tr> <tr> <td>도비</td> <td>286</td> <td>207</td> <td>27</td> <td>19</td> <td>17</td> <td>16</td> </tr> </tbody> </table> <p>□ 추진실적</p> <p>○ 람사르 초록기저단 운영 계획 수립 및 오리엔테이션 개최(19명) : '23. 2.-4.</p> <p>○ 습지·환경 체험 프로그램 운영(4회) 및 기사 게재(7회) : '23. 4.-10.</p> <p>- 체험 프로그램(해양 탐험선 부산 울수도 생태공원, 창녕 우포늪, 창녕 세키프타순 및 산호해안보육지의 탐방) 운영</p> <p>- 경남신문 "람사르 초록기저의 세상" 전문 기사 게재(7회, 33건)</p> <p>○ 람사르 초록기저단 우수기자상 시상 및 수포식 개최(14명 수포) : '23. 11.</p> <p>□ 향후계획</p> <p>○ 람사르 초록기저단 계획수립, 모집 및 오리엔테이션 개최 : '24. 2.-4.</p> <p>○ 습지·환경 동아리 운영지원 및 기사 게재(7회) : '24. 4.-11.</p>	구분	총액	'19년까지	'20년	'21년	'22년	'23년	계	286	207	27	19	17	16	도비	286	207	27	19	17	16	<p>관리번호 2-4-1-⑥</p> <p>담당부서 경상남도환경재단</p> <p>담당자 이원희 (☎533-8349)</p> <p>주최상황 중요추진</p> <p>추진도율 완료(□)</p> <p>영어생태체험프로그램 운영</p> <p>○ 미취학아동에게 영어생태교육을 지원함으로써 영어교육, 환경교육, 생태 체험 기회 제공</p> <p>□ 사업개요</p> <p>○ 위 _____: 경상남도</p> <p>○ 사업기간 : 2023 ~ 계속</p> <p>○ 사업내용 : 영어 및 생태환경교육지원, 영어생태체험프로그램 추진</p> <p>- 프로그램 운영 대상지 선정</p> <p>- 프로그램 시나리오, 교안 제작</p> <p>- 프로그램 운영(영어생태체험 및 탐방)에 필요한 인력이 제공</p> <p>○ 총사업비 : 229백만원</p> <p>(단위: 백만원)</p> <table border="1"> <thead> <tr> <th>구분</th> <th>총액</th> <th>'23년까지</th> <th>'24년</th> <th>'25년</th> <th>'26년 이후</th> </tr> </thead> <tbody> <tr> <td>계</td> <td>229</td> <td>29</td> <td>40</td> <td>40</td> <td>120</td> </tr> <tr> <td>도비</td> <td>229</td> <td>29</td> <td>40</td> <td>40</td> <td>120</td> </tr> </tbody> </table> <p>□ 추진실적</p> <p>○ 프로그램 대상지 조사 및 선정 : '24. 2.-10.</p> <p>○ 영어생태체험 프로그램 임원선 및 교안 제작 : '24. 2.-10.</p> <p>○ 영어 생태체험 프로그램 상반기 운영 : '24. 3.-5.</p> <p>- 김해, 진주, 양산, 사천(4개지, 총 118회) 미취학아동 37개기관, 789명</p> <p>○ 영어 생태체험 프로그램 하반기 운영 : '24. 9.-10.</p> <p>- 고성, 거제(2개지, 총 8회) 미취학아동 19개기관, 331명</p> <p>○ 하반기 운영 결과보고 및 운영 방향논의 : '24. 12.</p> <p>□ 향후계획</p> <p>○ 영어로 배우는 환경 프로그램 운영 : '25. 4.-11.</p> <p>*영어와 함께 배우는 환경 프로그램 운영으로 진행 예정</p>	구분	총액	'23년까지	'24년	'25년	'26년 이후	계	229	29	40	40	120	도비	229	29	40	40	120
구분	총액	'23년까지	'24년	'25년	'26년 이후																																																						
계	18	0	4	2	12																																																						
도비	18	0	4	2	12																																																						
구분	총액	'19년까지	'20년	'21년	'22년	'23년																																																					
계	286	207	27	19	17	16																																																					
도비	286	207	27	19	17	16																																																					
구분	총액	'23년까지	'24년	'25년	'26년 이후																																																						
계	229	29	40	40	120																																																						
도비	229	29	40	40	120																																																						

3) G15 종합평가

발전지표의 목표달성을 위한 지정대상 후보 지역 선정의 노력이 필요

- 경남-SDGs G15는 경남의 생물다양성 및 자연생태계 확보를 위해 2040년까지 12개의 습지보호구역 지정을 발전지표로 설정하였음
- 이미 2030년까지 목표로 한 8개 습지보호구역 지정을 기 달성하였지만, 향후 추가로 습지보호지역 후보 지역 선정에 노력이 필요함
 - 습지보전의 중요성 인식 증진을 위한 홍보 및 친환경 체험 등의 주민참여 횟수 증대, 습지 관리강화 방안 마련이 필요할 것으로 판단됨

추진계획 6개 성과지표 중 1개 지표 목표 설정 필요

- 경남의 자연생태계 보전을 위해 생태계서비스 확대 및 생물다양성 보전과 회복을 위한 6개 지표들은 정상적으로 평가할 수 있는 상태임
- 현재 '26년도 생물자원보전 시설 설치사업 신청서를 제출하여 사업선정을 위해 노력하고 있으므로 사업추진 및 관리계획이 필요함

16 인권·정의·평화



▶ **경남-SDGs G16**


거버넌스 기반으로 행정계획과 조례의 지속가능성을 높인다

발전지표 · 행정계획의 지속가능성 검토 수: 0 (2020) → 10개 (2025) → 25개 (2030) → 50개 (2040)

이행계획 중점과제	성과지표
1. 행정계획과 조례의 지속가능성 검토 내실화	· 행정계획의 지속가능성 검토 건수
	· 조례의 지속가능성 검토 건수
2. 지속가능성 제고를 위한 위원회 혁신	· 합동 연찬회 개최 건수
	· 분야별 위원회간 간담회 개최 건수
	· 지속가능성 검토 가이드라인 제공 위원회 수
	· 위원회 역량강화 지원 건수

1) 경남-SDGs G16




- 경남-SDG 16번 목표는 거버넌스 기반으로 조례와 행정계획의 지속가능성을 높이는 것을 목표로 삼고 있음
 - 경남-SDG 16번의 발전지표는 2025년 기준 행정계획 지속가능성 검토 미추진됨
- 경상남도는 지속가능발전 기본법에 따라 계획과 관련된 조례 또는 행정계획에 대한 검토 의무는 명시되어 있음
- 그러나 대상 행정계획의 종류에 대한 기준을 현재까지 수립하지 못하고 있어, 실질적인 검토 기준 미비로 인해 실적이 전무하므로 목표순향도는 ‘흐림’으로 평가됨

경남-SDGs G16의 발전지표 및 추진결과		목표순향도
목표	· 행정계획의 지속가능성 검토 수: 0(2020) → 10개(2025) → 25개(2030) → 50개(2040)	
결과	· 2025년 기준 행정계획 지속가능성 검토 미추진	

2) 추진계획 진행상황 점검결과

■ 경남-SDG G16의 6개 성과지표는 ‘맑음’ 1, ‘흐림’ 5

- 경남-SDG G16의 각 지표별는 2개의 부서에서 담당함
 - 인구정책담당관은 16-1번 지표부터 16-2번, 정책기획관은 16-3번 지표부터 16-6번 지표를 담당함
- 2년간 지표평가 결과 ‘맑음’은 1개, ‘흐림’ 5개로 나타남

구분	성과지표	지표값					목표순향도	
16-1	행정계획의 지속가능성 검토 건수	구분	2023	2024	2025	2026	2027	
		계획	-	5	10	15	20	
		결과	-	-	-	-	-	
16-2	조례의 지속가능성 검토 건수	구분	2023	2024	2025	2026	2027	
		계획	-	5	10	15	20	
		결과	-	-	-	-	-	
16-3	합동 연찬회 개최 건수	구분	2023	2024	2025	2026	2027	
		계획	20	20	20	20	20	
		결과	-	-	-	-	-	
16-4	분야별 위원회간 간담회 개최 건수	구분	2023	2024	2025	2026	2027	
		계획	1	1	1	1	1	
		결과	-	-	-	-	-	
16-5	지속가능성 검토 가이드라인 제공 위원회 수	구분	2023	2024	2025	2026	2027	
		계획	7	7	7	7	7	
		결과	-	-	-	-	-	
16-6	위원회 역력강화 지원 건수	구분	2023	2024	2025	2026	2027	
		계획	1	1	1	1	1	
		결과	3	-	-	-	-	

■ 행정계획의 지속가능성 검토 건수 ‘흐림’

- 「지속가능발전 기본법」과 경상남도 조례에 따라 행정계획 수립 시 위원회의 지속가능성 검토를 거쳐야 할 법적 의무와 절차가 규정되어 있음
- 그러나 검토 대상이 되는 행정계획의 구체적인 종류나 선별 기준이 현재까지 수립되지 않아 실무적인 이행에 한계가 있는 상황임

- 이로 인해 법적 근거가 존재함에도 불구하고 실제 검토 실적은 전무한 것으로 확인되며, 제도 활성화를 위한 세부 지침 마련이 필요함

■ 조례의 지속가능성 검토 건수 ‘흐림’

- 「지속가능발전 기본법」과 경상남도 조례에 따라 지속가능성 영향을 미치는 조례 제·개정 시 위원회의 사전검토를 거쳐야 할 법적 의무가 명시되어 있음
- 규정상 도지사의 통보와 위원회의 30일 이내 회신 절차가 마련되어 있음에도 불구하고, 현재까지 실제 이행된 실적은 없음
- 이는 검토 대상 조례를 판단할 구체적인 선별 기준이 수립되지 않아 발생한 이행 공백으로, 제도의 실효성을 확보하기 위한 세부 가이드라인 마련이 필요함

■ 합동 연찬회 개최 건수 및 분야별 위원회 간 감담회 개최 건수 ‘흐림’

- 지속가능발전 목표의 수립 및 평가 과정에 다양한 이해관계자의 의견을 반영하기 위해 설정된 지표임
- 그러나 현재 위원회 간 합동 연찬회 및 분야별 간담회의 추진 실적은 없는 것으로 확인되며, 해당 지표는 정책적 실효성이 없는 것으로 판단됨

■ 지속가능성 검토 가이드라인 제공 위원회 수 ‘흐림’

- 2025년 1월 기준 경상남도에는 198개의 위원회와 2,945명의 위원이 활동하고 있으나, 이들에게 제공할 지속가능성 검토 가이드라인은 마련되어 있지 않음
- 현재 행정계획 및 조례에 대한 지속가능성 검토는 전국적으로도 서울과 충북 등 일부 지자체에서만 시행되고 있어 참조할 수 있는 선례가 매우 제한적임
- 이와 같은 제도적 초기 단계의 특성과 대외적 여건으로 인해, 도 자체적으로 가이드라인을 독립적으로 수립하는 데에는 현실적이 어려움이 있음

■ 위원회 역량강화 지원 건수 ‘맑음’

- 2023년에는 지속가능발전 기본전략 심의를 위해 위원회가 3회 개최되었으나, 2024년 11월 제3기 위원회 재구성 이후 현재까지 회의 개최 실적은 없음
- 위원회의 실질적인 운영을 위해서는 단순 구성을 넘어, 향후 추진 상황 점검이나 행정계획 검토 등 법적 기능을 수행하기 위한 정기적인 위원회 소집이 필요함
- 또한, 위원들에게 최신 정책자료 제공을 정례화하여 전문성을 높이는 등 위원회 역량 강화를 위한 적극적인 노력이 필요할 것으로 판단됨

3) G16 종합평가

■ G16 발전지표는 행정계획 지속가능성 검토의 제도적 안착 필요

- 경남-SDG G16은 검토 대상 행정계획의 범위와 종류에 대한 명확한 선별 기준이 확립되지 않아, 실무적인 검토 실적이 없음
- 17개 광역 시도 중 서울과 충북 등 일부 지자체만이 실적을 보유하는 등 전국적으로 제도가 초기 단계에 머물러 있음
 - 그러므로 경상남도도 향후 대상 계획 설정과 가이드라인 마련을 통해 제도적 실행력을 확보해야 함

■ 추진계획의 성과지표는 정책 실효성 중심의 지표 재구조화 및 내실화 필요

- 거버넌스 역량 강화와 행정계획·조례의 지속가능성 제고를 목표로 설정된 6개 성과지표는 전반적으로 이행 실적이 저조한 것으로 확인됨
- 특히 ‘(16-3) 합동 연찬회 개최’, ‘(16-4) 분야별 위원회 간 간담회 운영’, ‘(16-5) 지속가능성 검토 가이드라인 제공’ 등의 지표는 현행 행정 여건상 정책적 실효성을 확보하기 어려운 것으로 판단됨
- 따라서 행정 자원의 효율적 집중을 위해 추진 동력이 부족하거나 실효성이 낮은 3가지 지표 삭제가 필요함
 - 향후 실제 이행 가능한 핵심 지표 중심으로 지표 체계를 전략적으로 재구조화하는 방안 검토 필요



▶ 경남-SDGs G17

민관숙의를 통해 시군의 지속가능발전목표 수립과 평가를 지원한다

발전지표 · 지속가능발전목표 달성도: 0 (2020) → 25% (2025) → 50% (2030) → 100% (2040)

이행계획 중점과제	성과지표
1. 지속가능발전 거버넌스 구축 및 활성화	· 지식 플랫폼 이용자 수(명)
	· 간담회 참여 시군 수
	· 지속가능발전 실천마을 수
2. 지역사회 숙의공론을 통한 시군별 목표 수립 및 평가	· 시군 교육 횟수
	· 컨설팅 지원 횟수
	· 보고서 발간 여부
	· 시군 평가 정보제공 지원(건수)

1) 경남-SDGs G17



- 경남-SDG 17번 목표는 민관숙의를 통해 시군의 지속가능발전목표 수립과 평가를 지원 하는 것을 목표로 삼고 있음
- 2025년 기준 지속가능발전 135개 추진계획 중 97개의 지표가 맑음, 맑거나 흐림으로 평가되어 목표순향도는 ‘맑음’이며, 이는 2030년 목표치(50%)를 조기 달성한 수치임
 - 다만, 2027년까지인 5개년 추진계획에서 38개의 지표가 추진목표를 달성하기 어려울 것으로 예상되므로 향후 5개년 계획에서 현실성있고 실효성있는 지표를 발굴하여 목표 달성의 동력을 확보해야 함

경남-SDGs G17의 발전지표 및 추진결과		목표순향도
목표	· 지속가능발전목표 달성도: 0(2020) → 25%(2025) → 50%(2030) → 100%(2040)	
결과	· 2025년 기준 지속가능발전 135개 추진계획 중 97개를 달성(71.9%)하여 2025년 목표를 넘어 2030년 목표를 조기에 달성함 · 다만, 5개년 계획에서 남은 38개의 지표를 모두 달성하기는 어려우며, 2040년까지 장기적으로 목표를 모두 달성할 수 있도록 현실적이고 실효성있는 지표 발굴과 사업이 수행되어야 할 것임	

2) 추진계획 진행상황 점검결과

■ 경남-SDG G17의 7개 성과지표는 ‘맑음’ 4, ‘흐림’ 3

- 경남-SDG G17의 7개 성과지표는 인구정책담당관에서 관리하고 있으며, 2년간 지표평가 결과 ‘맑음’은 4개, ‘흐림’ 3개로 나타남

구분	성과지표	지표값					목표순항도	
17-1	지식 플랫폼 이용자 수(명)	구분	2023	2024	2025	2026	2027	
		계획	10,000	10,000	10,000	10,000	10,000	
		결과	500	350	-	-	-	
17-2	간담회 참여 시군 수	구분	2023	2024	2025	2026	2027	
		계획	18	18	18	18	18	
		결과	2	5	-	-	-	
17-3	지속가능발전 실천마을 수	구분	2023	2024	2025	2026	2027	
		계획	10	20	30	40	50	
		결과	20	28	-	-	-	
17-4	시군 교육 횟수	구분	2023	2024	2025	2026	2027	
		계획	3	3	3	3	3	
		결과	4	2	-	-	-	
17-5	컨설팅 지원 횟수	구분	2023	2024	2025	2026	2027	
		계획	3	3	3	3	3	
		결과	4	2	-	-	-	
17-6	보고서 발간 여부	구분	2023	2024	2025	2026	2027	
		계획	-	-	1	-	1	
		결과	-	-	-	-	-	
17-7	시군 평가 정보 제공 지원(건수)	구분	2023	2024	2025	2026	2027	
		계획	2	2	2	2	2	
		결과	-	-	-	-	-	

■ 지식 플랫폼 이용자 수 ‘흐림’

- 경상남도는 도민의 자발적 참여와 아이디어 공유를 위해 전용 온라인 플랫폼(<https://kr48project.mixon.io>)을 구축하여 운영하고 있음
 - 2021년부터 ‘지속가능발전 아이디어톤’ 대회를 정례화하여 경남의 미래 비전을 위한 다양한 시민 의견을 수렴해 왔음
- 5개년(‘23~’27) 동안 연간 이용자 수 목표치를 10,000명으로 설정하였으나, 실제 실적

은 2023년 500명, 2024년 350명으로 집계되어 목표 대비 달성률이 저조함

- 발굴된 아이디어의 50% 이상이 특정 분야(환경)에 편중되어 있어, 지속가능발전의 3대 축인 경제·사회·환경 간의 균형 잡힌 정책 발굴이 미흡한 실정임
- 현재 이용자 유입 수준을 고려하여 목표치를 현실적으로 재조정하거나, 플랫폼 인지도를 획기적으로 높일 수 있는 다각적인 홍보 및 인센티브 전략이 병행되어야 함

■ 간담회 참여 시군 수 ‘흐림’

- 경상남도 지속가능발전협의회 주관으로 ‘지속가능발전 페스티벌’ 및 ‘워크숍’ 등을 정례화하여 도내 지속가능발전 가치 확산을 위한 소통의 장을 마련하고 있음
- 매년 도내 18개 시·군 전체의 참여를 목표로 계획하였으나, 실제 참여 실적은 2023년 2개, 2024년 5개 시·군이며 계획 대비 이행 실적은 저조함
 - 현재의 간담회 참여 횟수만으로는 민관 파트너십의 질적 강화 정도를 추정하기에는 지표로서 한계가 존재함
- 그러나 시·군의 낮은 참여율에도 불구하고, 도-시·군 간의 이행 공감대를 형성하고 추진 상황을 점검하기 위해 간담회는 지속적으로 추진되어야 할 핵심과제임

■ 지속가능발전 실천마을 수 ‘맑음’

- 지속가능발전 실천마을 수는 2023년 20개, 2024년 28개를 기록하며, 당초 계획(연간 10개로 증가)을 상회하는 우수한 성과를 달성함
 - 김해시의 ‘지속가능발전·탄소중립 마을’ 지원사업과 도 차원의 ‘경남형 자원순환 마을 조성사업(2024년 도입)’ 등 기초와 광역 지자체의 유기적인 협력을 통해 추진됨
- 현재 선정된 실천마을 활동이 주로 환경 및 자원순환 분야에 국한되어 있어, 향후 마을 단위 실천 사업은 사회적 포용성, 경제적 자립 등 SDGs 목표 전반으로 확산될 수 있도록 다각화 필요

■ 시군 교육 및 컨설팅 지원 횟수 ‘맑음’

- 경상남도 지속가능발전협의회 주관으로 ‘지속가능발전대학’ 및 ‘포럼’을 정례적으로 개최하여, 시군 활동가와 관계 공무원의 전문성 향상을 도모하고 있음
 - 지역별 특성을 반영한 지속가능발전 활동이 현장에서 추진될 수 있도록 밀착형 컨설팅을 병행 지원하고 있음
- 도내 18개 시·군 중 창녕군을 제외한 17개 지자체가 지속가능발전 기본전략 수립을 완료했거나 추진 중인 것으로 확인됨

- 향후 계획수립을 넘어 실질적인 이행 성과를 도출할 수 있도록, 미수립 지자체의 참여 독려와 기 수립된 시·군의 추진상황 점검 및 고도화를 위한 컨설팅 지원이 필요함

■ 보고서 발간 여부 ‘맑음’

- 2023년 11월 ‘경상남도 지속가능발전 기본전략 및 추진계획’에 따라, 관련 법령에 의거하여 매 2년 주기로 이행 성과를 담은 보고서를 발간해야 함
- 2026년 상반기 중에 ‘경상남도 지속가능발전 보고서’를 최종 작성할 예정이며, 이를 통해 도정의 지속가능성 이행 수준을 대내외에 체계적으로 공표할 예정임

■ 시군 평가 정보 제공 지원 ‘흐림’

- 현재까지 도 차원에서 시·군에 제공한 지속가능발전 보고서 평가 관련 정보나 가이드라인 지원실적은 없는 것으로 확인됨
- 경상남도 자체 보고서는 2025년 발간을 예정하고 있어, 시군과 공유할 수 있는 확정된 평가 데이터나 지표별 결과가 충분히 확보되지 않았기 때문임

3) G17 종합평가

■ G17 발전지표의 장기 목표 달성을 위한 이해 체계의 전략적 재설계





- 경남-SDG는 총 135개의 성과지표를 통해 도정 전반의 지속가능성을 관리하고 있음
 - 1차 5개년 추진계획(2023~2027)의 추진상황을 점검한 결과, 전체의 약 35%에 해당하는 47개 지표가 2027년까지 목표치를 달성하기 어려울 것으로 전망됨
- 장기 목표 달성의 불확실성을 해소하기 위해 5년 주기로 지표를 재검토하여, 타당성을 재검증하고 17개 지속가능발전 목표가 도정 전 분야에 안착할 수 있도록 재정비 필요함





■ 성과지표는 실효적 민·관 협력을 위한 지표 내실화 및 파트너십 강화 필요





- 도-시군 간의 민관숙의와 평가 지원을 목적으로 하는 경남-SDG G17은 7개 성과지표 중 3개 지표가 목표달성이 불투명한 것으로 확인됨
- 향후 시·군의 적극적인 참여 독려와 실질적인 목표 달성을 위해서는 도-시·군 간의 양방향 정보 공유 체계가 우선적으로 구축되어야 함
- 또한 각 시·군의 지역적 특색과 행정 여건에 최적화된 목표 설정을 지원함으로써, 지표 운영의 실효성과 정책 체감도를 동시에 높여야 함




3. 추진계획 평가 종합

■ 맑음 97개(71.9%), 맑거나 흐림 21개(15.6%), 흐림 16개(11.9%), 뇌우 1개(0.7%)

경남-SDGs (17개)				
G1. 기후위기 취약계층의 사회안전망을 구축한다	<ul style="list-style-type: none"> 재난 취약지역 상시점검 횡수 재난구호협력 관련 MOU체결 건수 공무원 재난안전 교육 진행 건수 재난현장 인권피해 대응책 마련 여부 	<ul style="list-style-type: none"> 작업전환 재학습 지원건수 	<ul style="list-style-type: none"> 재난안전 네트워크 개최 횡수 전환교육 프로그램 이수자 수 위기산업 실직자 재취업 수 	
G2. 친환경 생태농업 기반 확대로 농업의 기후위기 적응력을 높인다	<ul style="list-style-type: none"> 로컬푸드 직매장 지원건수 도내 생산자 정보표기 참여 농가 수 농어업인수당 지원 대상수 여성농업인 바우처 지원수 청년농업인 취농직불제 지원수 	<ul style="list-style-type: none"> 생태농업단지 조성 개소 유기농업 선도농가 기공유통지원 농가 개소 먹거리통합지원센터 설립·운영 수 신소득 과일 생산시설 현대화 저탄소 농축산물 인증제 참여 농가 수 		
G3. 공공의료의 권역별 확대와 질 높은 공공돌봄 서비스를 실현한다	<ul style="list-style-type: none"> 권역·지역별 필수의료 자원 및 건강수준 조사 실적 퇴원환자 지역사회 연계사업 협력 건수 공공보건의료정책실무협 의체 회의 건수 일차보건의료 인력 재교육 인원 통합돌봄 전문가 양성 프로그램 개발 건수 총 이용자 중 중점 관리 대상 서비스 이용률 희망나눔 통합돌봄 사업 실시 시군 수 	<ul style="list-style-type: none"> 공공의료원 설립 		
G4. 시군의 지역자원과 연계한 지속가능 발전교육을 확대한다	<ul style="list-style-type: none"> ESD 평생교육서비스 컨설팅 횡수 ESD 프로그램 참여자 수 ESD 유관기관 네트워크 수 성과공유회 개최 횡수 교과목 편성 교육과정 수 지속가능발전교육 참여자 수 	<ul style="list-style-type: none"> 시민배움터 운영 모임 		

<p>경남-SDGs (17개)</p>				
<p>G5. 일상속 평등문화 확산으로 성평등 사회를 실현한다</p>	<ul style="list-style-type: none"> • 성별영향평가 실효성제고 노력 • 시군위원회 위촉직 여성 참여율 • 성인지교육 이수인원 • 직업교육훈련 수료자 취업률 • 경력단절여성 지원자 중 취·창업자 수 • 여성친화적 창업교육 프로그램 지원 • 원스톱 취업 지원 프로그램 참여자 수 	<ul style="list-style-type: none"> • 여성친화도시 지정(준비) 시군 수 		
<p>G6. 깨끗하고 안전한 수돗물의 음용률을 높인다</p>	<ul style="list-style-type: none"> • 총량계획 연차 이행평가(건) • 창녕남지 수질(BOD) (등급기준) • 취수원 다변화 추진율 • 경상남도 하수도 보급률 • 가축분뇨 공공처리시설 수 및 용량 		<ul style="list-style-type: none"> • 보 개방율 • 하굿둑 개방율 	
<p>G7. 탈탄소 에너지 자립을 실현한다</p>	<ul style="list-style-type: none"> • 에너지 자립 컨설팅 횟수 • 에너지 자립 교육 및 캠페인 횟수 • 농업시설의 탈탄소 지원건수 • 친환경선박 전환 지원수 • 어업시설의 탈탄소 지원건수 	<ul style="list-style-type: none"> • 경남 DR 참여가구 수 	<ul style="list-style-type: none"> • 노후 농기계 폐차지원 건수 	
<p>G8. 사회적가치를 실현하는 대안경제로 경남 지역경제 선순환구조를 만든다</p>	<ul style="list-style-type: none"> • 사회적경제 혁신타운 입주율 • 사회적경제 취약계층 고용인원 수 • 중간지원조직 설립 시군 수 • 금융지원 수혜기업 수 • 사회적경제 기업 도내 광역단위 중간지원 조직수 	<ul style="list-style-type: none"> • 청년 부흥 프로젝트 참여 기업 수 • 청년대상 사회적경제 관련 홍보 건수 • 사회적경제 협업 활성화 지원 건수 	<ul style="list-style-type: none"> • 사회적경제 청년인재 양성교육 	
<p>G9. 기후위기 시대 지속가능 경영을 실현하다</p>	<ul style="list-style-type: none"> • RE100 컨설팅 지원 수 • 경남RE100협의회 운영 수 • 스마트공장 구축 지원 건수 • 지속가능경영 행정지원 건수 • 지속가능경영 컨설팅 지원 횟수 • MOU 참여업체 및 기관 수 	<ul style="list-style-type: none"> • 대기업-중소기업 지속가능경영 기술지원 건수 		

<p>경남-SDGs (17개)</p>				
<p>G10. 사회적 기본권 보장으로 불평등을 완화한다</p>	<ul style="list-style-type: none"> • 주거수당 지원 청년 수 • 청년주택 공급 가구 수 • 노후 불량 건축물 리모델링 지원 건수 • e아동행복지원 사업 수 • 아동학대 보호 인프라 확충 개소수 • 아동학대예방 홍보 활동 건수 • 정보연계협의체 운영 횟수 • 방문형 가정회복 지원 가구 수 • 상담원 1인 사례관리 건수 • 전담의료기관 운영 수 		<ul style="list-style-type: none"> • 빈집활용 건수 	
<p>G11. 지역소멸에 대응하는 안전하고 회복력 있는 지역공동체를 실현한다</p>	<ul style="list-style-type: none"> • 벽지 노선 총 노선 길이 • 바우처택시 이용 횟수 • 도시형·농촌형 교통모델 이용 인원 • 행정협의회 운영 횟수 • 현장지원센터 지원 건수 • 주민참여 프로그램 횟수 • 주민협의체 운영 횟수 	<ul style="list-style-type: none"> • 수요응답형(DRT) 노선 수 		
<p>G12. 생산·유통·소비의 전환으로 순환 경제사회를 실현한다</p>	<ul style="list-style-type: none"> • 자원순환 이행 성과평가 건수 • 자원순환 시책 추진 건수 • 자원화시설 사업 건수 • 재활용 가능자원 분리 수거량 • 공공기관 일회용품 사용저감 참여 수 • 일회용품 규제관련 참여형 계도 홍보 실적 • 다회용기 재사용 기반시설 운영 건수 • 찾아가는 녹색소비 정보 제공 실적 			
<p>G13. 기후위기 대응을 위하여 2050년 경남탄소중립을 실현한다</p>	<ul style="list-style-type: none"> • 탄소중립·녹색성장 기본계획 수립 • 탄소중립·녹색성장위원회 구성 • 탄소중립·녹색성장위원회 운영 • 온실가스감축인지 예산서 발간 • 기후대응기금 관련 조례 제정 	<ul style="list-style-type: none"> • 추진상황 점검 보고서 작성 		

경남-SDGs (17개)				
G14. 도민에게 건강하고 안전한 바다를 돌려준다	<ul style="list-style-type: none"> • 해안쓰레기 수거량 (재해쓰레기 제외) • 침적쓰레기 수거면적 • 바다자율정화 도민 참여율 • 생분해성어구 보급률 • 해양보호구역 관리자 교육 및 홍보건수 • 해양보호구역 주민교육 참여주민 수 • 해양보호구역 지정 수 	<ul style="list-style-type: none"> • 어업폐기물 집하장 설치 개소수 • 낚시통제구역 확대 지정 • 친환경 스마트 양식장 증가율 • 친환경부표 보급률 		<ul style="list-style-type: none"> • 해양폐기물관리 위원회 운영 건수
G15. 자연 생태계 보전을 통한 자연의 권리 실현을 위해 힘쓴다	<ul style="list-style-type: none"> • 생태계훼손지역 복원 개소수 • 시민환경과학자 모니터링 건수 • 거버넌스 운영 횟수 • 습지보전지역 지정 건수 • 생태계서비스 인식증진 교육 건수 	<ul style="list-style-type: none"> • 생물자원 보전시설 설치 건수 		
G16. 거버넌스 기반으로 행정계획과 조례의 지속가능성을 높인다	<ul style="list-style-type: none"> • 위원회 역량강화 지원 건수 		<ul style="list-style-type: none"> • 행정계획의 지속가능성 검토 건수 • 조례의 지속가능성 검토 건수 • 합동 연찬회 개최 건수 • 분야별 위원회간 간담회 개최 건수 • 지속가능성 검토 가이드라인 제공 위원회 수 	
G17. 민관숙의를 통해 시군의 지속가능발전목표 수립과 평가를 지원한다	<ul style="list-style-type: none"> • 지속가능발전 실천마을 수 • 시군 교육 횟수 • 컨설팅 지원 횟수 • 보고서 발간 여부 		<ul style="list-style-type: none"> • 지식 플랫폼 이용자 수 • 간담회 참여 시군 수 • 시군 평가 정보 제공 지원 	

Chapter

04

경남 지속가능발전 과제

1. 성과지표 보완 및 개선사항
2. 향후 정책과제

1. 성과지표 보완 및 개선사항

1) 지속가능발전 추진 결과 검토

■ 지표삭제 6, 신설 1, 일부수정 23개로 130개 지표관리 수정(안) 제안

- 경상남도 지속가능발전 추진계획을 검토한 결과는 <표 4-1>과 같음
- 발전지표의 경우, 목표치 변경 1개
 - G2 도농수입격차 → 도농소득격차
- 성과지표의 경우, 지표명 변경 및 목표치 변경을 포함하여 22개 지표 수정, 지표삭제 6개, 지표신설 1개를 제안함

■ 표 4-1 | 경상남도 지속가능발전 추진 결과 검토 및 수정·보완 사항

구분	현행	수정(안)	수정·보완 사항			
			삭제	신설	일부수정	
					지표명 변경	목표치 변경
목표	17	17				
발전지표	17	17			1	
중점과제	34	34				
단위사업	68	68				
성과지표	135	130	6	1	15	7

지표 번호	성과지표	목표순향도	검토 의견
1-2	재난안전 네트워크 개최 횟수		(지표 변경) 경상남도 안전관리 민관협력위원회 개최건수 (사유) 법적근거를 가진 도단위 민관협력기구이며, 재난관리 정책의 실질적 의사결정 기능을 가진 기구임
1-7	전환교육 프로그램 이수자 수		(지표 변경) (사유) 사업 종료로 성과목표 달성이 어려워 직업전환 프로그램 이수자 수 외에 경남의 위기산업(지역) 노동자를 위한 지원 프로그램 지표를 발굴 필요가 있음
1-8	위기산업 실직자 재취업 수		(지표 변경) 실직자 재취업자 수 (사유) 사업종료 사유와 함께, 위기산업 실직자에 대한 정의가 모호하므로 재취업자 수로 변경제안 ※ 경상남도 지역별 고용센터 데이터 활용, 대표성 확보

지표 번호	성과지표	목표순향도	검토 의견
G2	도농수입 격차		(지표 변경) 도농소득 격차 (사유) 수입과 소득의 개념이 다르며 지표정의서 상 수입이 아닌 소득으로 표현하는 것이 정확함
2-1	생태농업단지 조성 개소수		(지표 변경) 친환경 농업 면적 (사유) 생태농업단지 조성은 투입지표이고 그 결과로 나타나는 친환경농업 면적을 지표로 하는 것이 포괄적임
2-4	도내 생산자 정보표기 참여 농가 수		(지표 변경) 우수농산물 및 친환경농산물 인증 농가수 (사유) 생산자 정보표기 참여농가에 관한 통계자료 부재, 다만, 생산연도, 생산자명, 주소 등이 표기되고 경남도 전체 통계수치 확인이 가능한 인증농가 수로 변경
3-1	권역·지역별 필수의료 지원 및 건강수준 조사 실적(건)		(지표 변경) ※ 신규지표 발굴필요 (사유) 지역사회건강조사는 전국조사로 이루어져 조사분석 여부를 성과지표로 활용하기에는 부적절하여 건강조사의 주요 지표 중 하나를 성과지표로 설정
3-2	공공의료원 설립(건)		(목표치 변경) (사유) 기존의 2027년 공공의료원 설립을 2029년 설립으로 수정
3-3	퇴원환자 지역사회 연계사업 협력 건수(회)		(목표치 변경) (사유) 2025~2027년 협력건수 계획을 매년 6회로 수정
3-8	희망나눔 통합돌봄 사업 실시 시군 수(개)		(지표 변경) ※ '28년 추진계획 수립시 신규지표 발굴필요 (사유) 2025년부터 경남지역 전 시군에서 통합돌봄사업이 확대 추진되고, 2026년 3월부터 전국 모든 지자체에서 시행되기 때문에 '28년 신규추진계획 수립시 성과지표 변경 필요
4-4	성과공유회 개최 횟수(회)		(지표 변경, 목표치 변경) 평생학습박람회 (사유) 성과공유회가 평생학습박람회로 변경되어 지표명 변경이 필요하고, 격년제로 실시하던 것을 매년 실시하는 것으로 변경되어 목표치 변경도 필요하며, 투입지표 중심의 성과지표를 결과지표로 변경하기 위한 고민이 필요함
7-4	노후 농기계 폐차지원 건수		(지표 변경) (사유) 중점과제인 농어업 에너지원 전환과 지표의 관련성이 낮음(에너지 전환보다 미세먼지 저감, 농업환경보호 목적의 지표임). 향후 추진계획 수립시 지표변경 필요

지표 번호	성과지표	목표순향도	검토 의견
8-1	사회적경제 청년 인재 양성교육(회)		(지표 변경) 사회적경제기업 관련 교육 (사유) 청년에 국한하지 않고 포괄적인 관련교육으로 지표 변경 필요
8-2	청년 부흥 프로젝트 참여 기업 수		(지표 삭제) (사유) 청년의 잦은 퇴사 및 폐업으로 사업 지원 대상이 다수 변경되고, 2024년 사업도 종료되어 지표 삭제 필요
8-3	청년 대상 사회적경제 관련 홍보 건 수		(지표 변경) 사회적경제 관련 홍보 건수 (사유) 경남 사회적경제 신청년 부흥 프로젝트 종료로 2024년 홍보를 실시하지 않았음. 사회적경제 혁신타운, 마을기업, 자활센터 등을 통한 홍보 등 포괄적으로 운영
8-8	사회적경제 협업 활성화 지원 건 수		(지표 변경) 예비 사회적기업 시설장비비 지원 건수 (사유) 사회적경제 협업 관련 국비지원이 2023년에 종료됨에 따라 해당 지표를 관리하기 어려움. 사회적경제 기업의 지속가능성 제고를 위해 예비 사회적기업 시설장비비 지원으로 지표 수정 필요
9-3	스마트공장 구축지원 건수		(목표치 변경) '25년 2,800 → 2,900 → 3,000 (사유) 누적값으로 결과가 산출되나 목표값은 변경이 없음 현재 결과값을 토대로 목표값 재산출 필요
9-6	MOU 참여업체 및 기관 수		(지표 삭제) (사유) MOU 참여업체 및 기관수와 포럼 세미나 개최건 수는 두 지표의 지향점 또는 목적이 동일함(도내 ESG 분위기 조성·확산)
9-7	대기업-중소기업 지속가능경영 기술지원 건수 (포럼세미나 개최 건수 등)		(지표 변경) ESG 확산 행사 건수 (사유) MOU 참여업체 및 기관수와 포럼 세미나 개최건 수는 두 지표의 지향점 또는 목적이 동일하여 통합하여 운영할 필요
10-0 (신규)	취약계층 주거개선 건수	-	(지표 추가) 취약계층 주거개선 건수 (사유) 주거 취약계층 주거권 보장을 위해 취약계층 주거개선 건수를 성과지표로 추가해야 함(수선유지급여, 장애인주택개조, 농어촌취약계층 주거개선 등)
12-1	자원순환 이행 성과평가 제출 건수		(지표 변경) 자원순환 이행 성과평가 제출 건수 (사유) 매년 자원순환 이행 성과평가를 환경부에 제출하지만, 평가에 상당한 시일이 소요되어 성과지표명을 '성과평가 건수'가 아닌 '성과평가 제출 건수'로 수정 제안
12-4	재활용 가능자원 분리수거량 (폐건전지 등)(kg/인)		(목표치 변경) 정부합동평가 목표치(환경부)와 계획 동일 (사유) 본 지표의 연도별 추진계획 목표치를 정부합동평가 목표치(환경부)와 일치할 수 있도록 수정

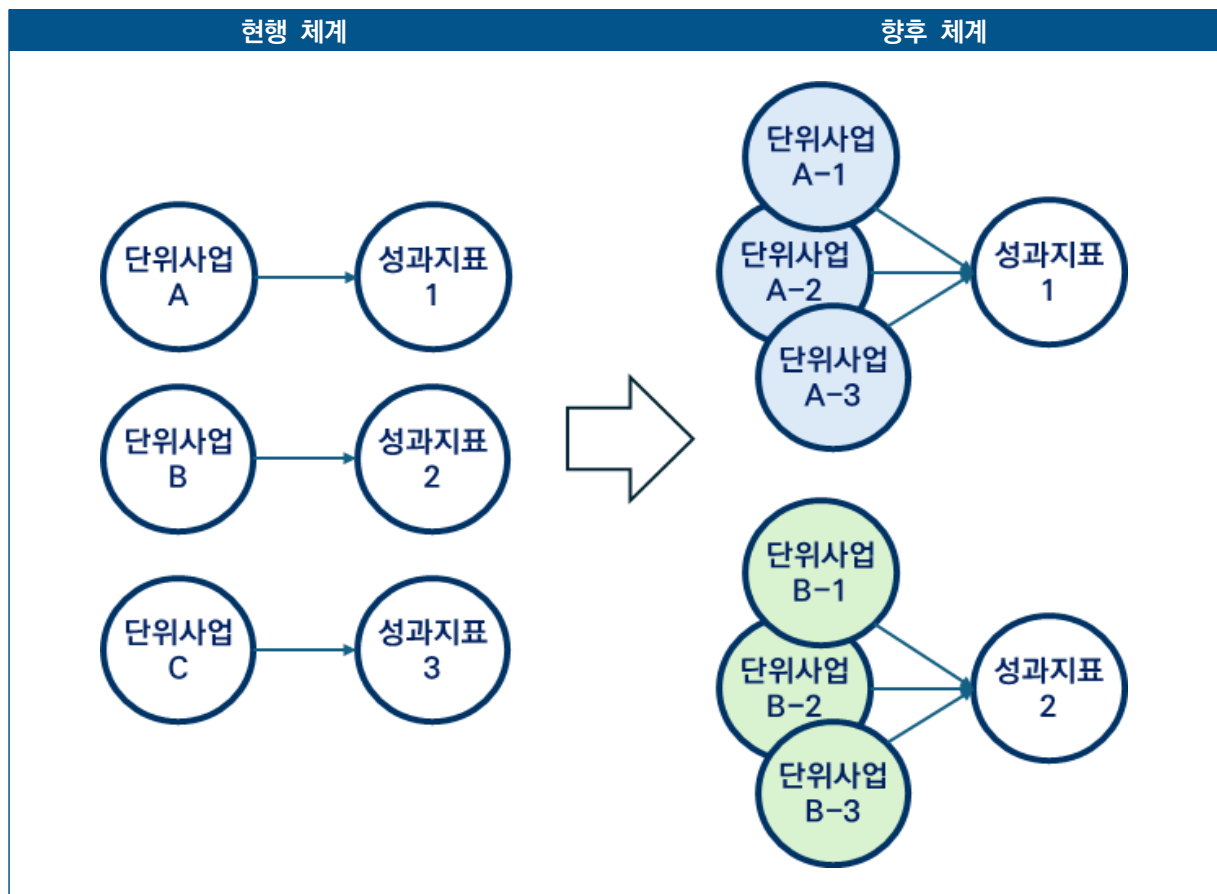
지표 번호	성과지표	목표순향도	검토 의견
14-3	해양폐기물관리 위원회 운영 건수(회)		(지표 삭제) (사유) 해양폐기물관리 위원회의 운영 필요성이 낮아 담당 부서에서는 위원회를 운용하지 않아 향후 삭제 필요
16-1	행정계획의 지속가능성 검토 건수		(목표치 변경) (사유) 목표치 산출근거가 불분명함. 경남 지속가능발전 목표 내 135개의 성과지표 혹은 68개 단위사업을 통해 목표달성 근거로 활용할 것을 제안
16-2	조례의 지속가능성 검토 건수		(목표치 변경) (사유) 목표치 산출근거가 불분명함. 매년 집계되는 경상도 의회 조례 제정 및 개정 건수를 목표달성 근거 활용 제안
16-3	합동 연찬회 개최 건수		(지표 삭제) (사유) 추진 동력이 부족하고 정책적 실효성이 낮음
16-4	분야별 위원회간 간담회 개최 건수		(지표 삭제) (사유) 추진 동력이 부족하고 정책적 실효성이 낮음
16-5	지속가능성 검토 가이드라인 제공 위원회 수		(지표 삭제) (사유) 추진 동력이 부족하고 정책적 실효성이 낮음

2. 향후 정책과제

1) 단위사업 중심에서 사업군 중심의 성과지표 체계로 개선

- 경남 지속가능발전 추진계획의 5년간 성과지표는 68개 단위사업을 중심으로 구성되어 있기 때문에 단위사업의 국비 등 예산확보 여부에 매우 크게 영향을 받는 구조임. 따라서 담당부서의 부담과 함께 성과지표의 변경이 빈번히 발생할 수밖에 없는 구조적 한계가 있음
- 이러한 한계점 보완을 위해서는 1개의 단위사업 중심의 성과지표 체계가 아닌 정책효과가 유사한 사업들을 묶어서 사업군을 형성하고 하나의 성과지표를 달성하게 하는 구조로 전환할 필요가 있음

┃ 그림 4-1 ┃ 경남 지속가능발전 추진계획의 성과지표 구성 체계 개선방향



2) 투입지표보다는 결과지표 중심으로 전환

- 현행 경남 지속가능발전 추진계획의 성과지표의 다수는 투입지표 성격이 강함
- 투입지표는 원하는 성과(목표)를 달성하기 위해 투입한 인력, 예산 등의 지원수준을 정량화한 것으로 결과보다는 원인에 초점을 둔 지표임
- 결과지표는 투입된 인력, 예산 등을 통해 나타난 참여율 증가, 취업률 증가 등과 같은 사업추진의 최종성으로 정량화되며 결과측정에 초점을 둔 지표임
- 17개 경남 지속가능발전지표는 주로 결과지표 형태로 구성된 반면, 5년간 추진계획의 성과지표는 투입지표가 다수 분포하고 있어 향후 포괄적인 결과지표로 전환이 필요함
 - 결과지표 형태로 전환되면, 결과지표와 관련된 다양한 사업군을 구성하기 용이하므로 첫 번째 개선과제인 사업군 중심의 성과지표 체계와도 밀접함

3) 경남 지속가능발전 추진계획의 ‘지표정의서’ 작성

- 17개의 경남 지속가능발전지표는 각 지표마다 ‘지표정의서’가 명확히 제시되어 있기 때문에 각 지표가 의미하는 바가 무엇이며, 지표값을 어떻게 계산(산출)하는지, 어디에서 자료를 확보해야하는지(출처)가 명확함(표 4-1 참조)

표 4-2 | 경남 지속가능발전 지표정의서 사례

SDGs	지표명	지표정의	산출방식	단위	출 처	취합부서
2	도농수입 격차	도시근로자가구 소득 대비 농가소득 비율 ※농가소득: 농가가 일년(1.1~12.31) 동안 벌어들인 소득, 농업·농외·이전·비경상 소득으로 구성 ※도시근로자가구 소득: 2018년부터 가계동향조사에서 ‘도시근로자가구 소득’ 분석을 위한 원시자료 제공	농가소득/ 도시근로자가구 소득×100 ※농가소득=농업소득(농업총수입-농업경영비)+농외소득(겸업소득-사업외소득)+이전소득+비경상소득	%	통계청 농가경제조사, 농림축산식품부 (도시근로자가구 소득 원시자료 분석)	친환경 농업과
	목표값	65.5% (2018) → 70% (2025) → 75% (2030) → 80% (2040)				

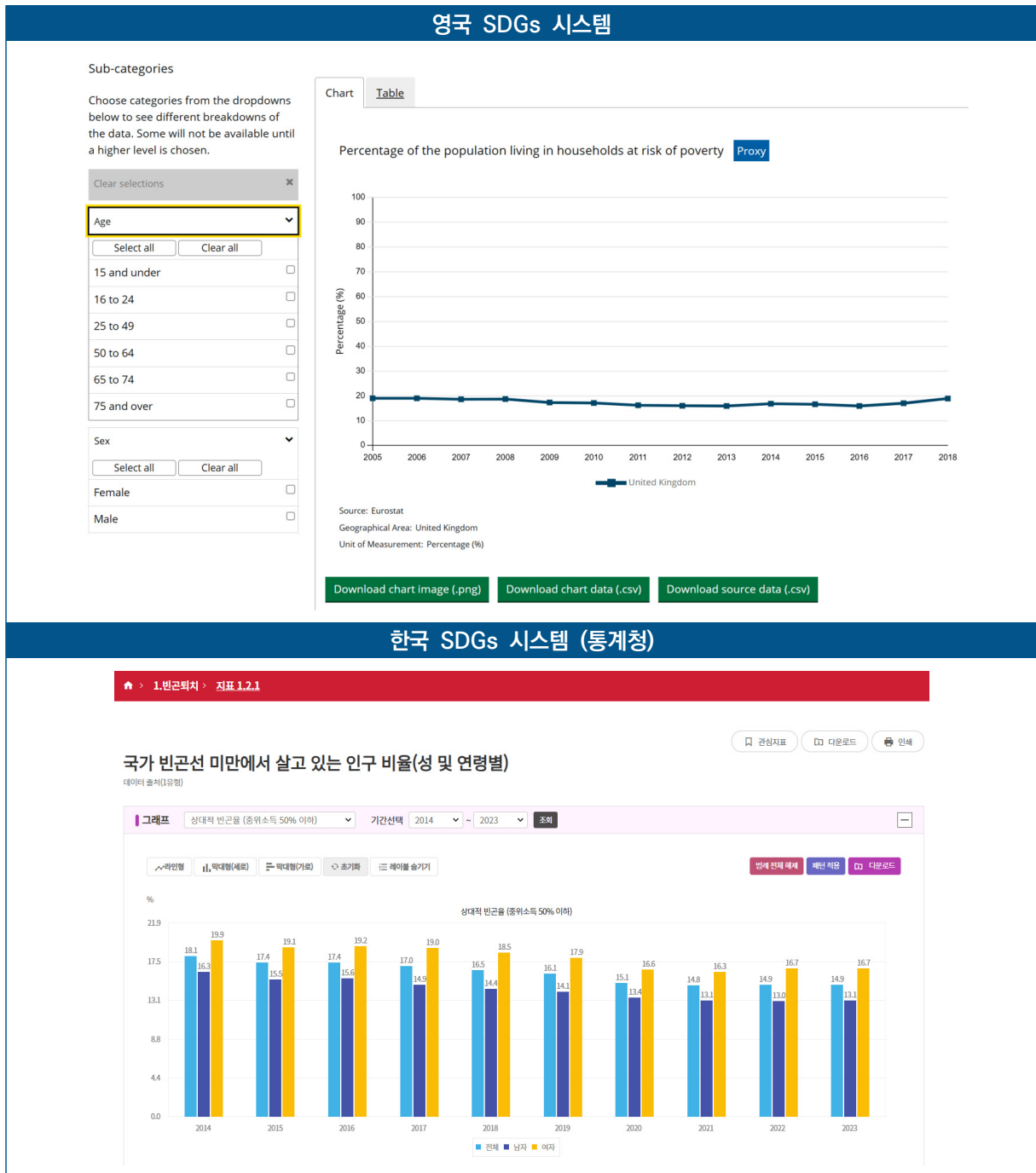
자료: 경상남도 지속가능발전 기본전략 및 추진계획

- 그러나 경남 지속가능발전 추진계획(5년간의 이행계획)에서는 135개 성과지표에 대한 '지표정의서'가 제시되지 않아 평가자에 따라 성과지표의 의미와 연차별 목표값을 서로 다르게 해석할 여지가 높음
- 예컨대 '경남 RE100협의회 운영'이라는 성과지표(경남-SDG 목표9의 1-2 성과지표)는 경남 RE100협의회를 구성하고 매년 목표만큼 운영하고 있는지를 평가하는 것으로 해석할 수 있음. 그러나 경상남도 지속가능발전 추진계획 보고서의 내용상 실체가 정해진 명시적인 'RE100협의회'라고 해석하기 보다는 경남의 RE100 관련 민관산협의회를 5년간 운영한다는 의미가 강함을 유추할 수 있음
- 따라서 135개 성과지표에 대한 지표정의서를 작성하여 지표의 의미, 산출방식, 출처 등을 명확히 할 필요가 있음

4) 경상도내 시군 SDG를 포괄하는 지표 종합관리 시스템 마련

- 경상남도의 지속가능발전 성과지표의 포괄범위는 공간적으로 경상남도 전체를 포괄해야 함. 18개 시군 행정영역의 지표관련 데이터를 포함하여 궁극적으로는 도내 관련 공공기관, 민간영역의 데이터까지 포괄해야 할 것임
- 따라서 경상남도 지속가능발전 목표와 지표체계의 효율적 관리, 통계수치와 단위사업 결과를 종합적으로 관리 할 수 있는 종합관리 시스템 구축이 필요함
 - 성과지표가 다양한 영역의 매우 광범위한 데이터 수집을 필요로 하고, 2년마다 추진상황을 점검해야하는데, 조직개편이나 담당자의 인사이동과 같은 행정현실을 고려할 때 관리가 어려운 한계가 있음
- 또한 경상도내 18개 시군의 지속가능발전 지표도 동일한 시스템 내에서 지자체 담당자가 관리할 수 있도록 할 필요가 있음
 - '지표담당자의 데이터 업로드 → 데이터 DB화, 데이터 표준화 → 분석(정형 데이터 시각화, 비정형 데이터는 AI 자동분석 및 요약) → 보고서 생성'과 같은 업무 프로세스가 자동화되도록 설계함

그림 4-2 | 영국과 한국(통계청)의 SDGs 지표관리 시스템



자료: 조완섭(2025), SDGs 데이터관리 및 보고서 작성, 세미나 발표자료

참고문헌

- 경상남도, ‘경상남도 지속가능발전 기본전략 및 추진계획’, 2023.11
- 경상남도, ‘제1차 경상남도 탄소중립 녹색성장 기본계획(2024~2033)’
- 경상남도, 2025년 경상남도 사회조사 결과
- 대통령소속 지속가능발전 국가위원회, ‘2024 국가지속가능성 평가’
- 경상남도 내부자료, 산업단지 태양광 보급현황 및 잠재량
- 경상남도 내부자료, 환경정책과 ‘생활계 순환이용률’, 폐기물 재활용시설 추진실적,
- 조완섭(2025), SDGs 데이터관리 및 보고서 작성, 경남연구원 세미나 발표자료, 경남연구원
- 기후에너지환경부, 2024 수돗물 먹는 실태조사
- 기후에너지환경부, 상수도통계(2024)
- 기후에너지환경부, 하수도통계(2024)

〈홈페이지〉

- UN SDG 홈페이지, <https://www.un.org/sustainabledevelopment/news/communications-material/>
- 법제처, 국가법령정보센터
- 국민재난안전포털, www.safekorea.go.kr
- 국가데이터처, 농가경제조사
- 국립농산물품질관리원 GAP 정보서비스, <https://www.gap.go.kr/portal/>
- 질병관리청, 지역사회건강조사 <https://chs.kdca.go.kr/chs/>
- 한국에너지공단 신재생에너지센터, <https://www.knrec.or.kr/biz/main/main.do>
- 한국여성정책연구원 성인지통계 <https://gsis.kwdi.re.kr/gsis/kr/main.html>
- 기후에너지환경부, 물환경정보시스템, <https://water.nier.go.kr/web>
- 경상남도환경재단 홈페이지, <http://gnen.or.kr/>
- 경남 빅데이터 허브 플랫폼, 경남사회조사, <https://bigdata.gyeongnam.go.kr/index.gn>
- e새일시스템, <https://saeil.mogef.go.kr>
- 사회적경제통합시스템 <https://gseic.or.kr>

〈법, 제도〉

- 지속가능발전 기본법
- 경상남도 지속가능발전 기본조례
- 하천법
- 댐과 보 등의 연계운영규정
- 기후위기 대응을 위한 탄소중립·녹색성장 기본법
- 경상남도 기후위기 대응을 위한 탄소중립·녹색성장 기본 조례