



경기도 지속가능발전 기본전략 및 추진계획

경 기 도

●●●● 목 차 ●●●●

I. 추진배경 및 경과	1
II. 여건 및 현황	2
III. 경기도 지속가능발전목표 추진상황 점검	3
IV. 지속가능발전 기본전략	5
V. 지속가능발전 추진계획	11
VI. 실행력 제고방안	19
VII. 향후계획	20
[붙임1] 지속가능발전 목표 및 지표정의서	21
[붙임2] 추진계획 세부사업	62

경기도 지속가능발전 기본전략 및 추진계획

I 추진배경 및 경과

□ 추진근거

- 「지속가능발전 기본법」 제8조, 제9조
- 「경기도 지속가능발전 기본 조례」 제6조, 제7조

□ 추진배경

- (국 외) 1987년 세계환경개발위원회의 “우리 공동의 미래(Our Common Future)” 출간 이후, 세계적으로 지속가능발전 연계성 모색의 중요성 강조
- **2015년 UN총회에서 지속가능발전목표(SDGs)* 결의**
* 17개 목표와 169개 세부목표 및 232개 지표
- (국 내) 「지속가능발전 기본법」 제정(2022) 및 **UN SDGs 체계를 따른 국가지속가능발전목표(K-SDGs) · 제4차 지속가능발전 기본계획(2021-2040)** 수립 등 국가적 차원의 지속가능발전 체계 구축
- (경기도) 「지속가능발전 기본법」 시행에 따라 **지속가능발전 기본전략 및 추진계획 수립·시행 의무화**
- 경기도의 특성과 여건에 맞는 중장기 계획을 수립하고, 환경·사회문화경제 등 정책분야 간의 협업을 통해 통합적인 지속가능발전 목표·지표 설정, 목표별 이행과제의 체계적인 이행·평가를 통한 지속가능한 도정 실현 도모

□ 추진경과

- 「경기도 지속가능발전 조례」 제정(2013)
- 경기도 지속가능발전 지표 개발 및 공표(2014) 및 1차 평가(2015)
- 경기도 지속가능발전목표(G-SDGs) 수립·선포(2019)
- 2021년 경기도 지속가능발전 기본계획 수립(2021)
- 「지속가능발전 기본법」 시행(2022)

- 「경기도 지속가능발전 기본 조례」 전부 개정(2024)

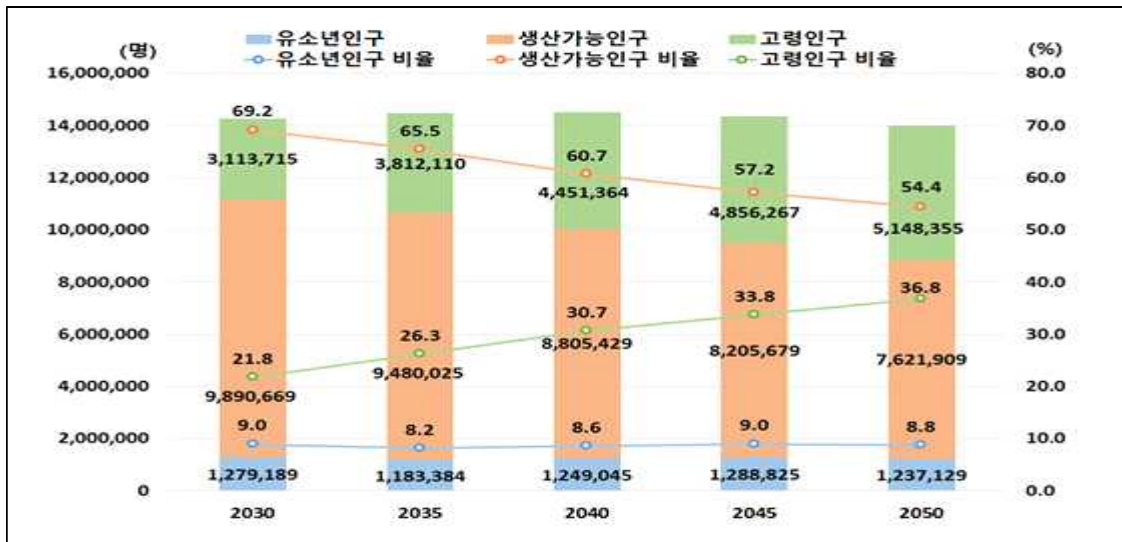
→ '경기도 지속가능발전 기본전략(2025~2044) 및 추진계획(2025~2029)' 수립 추진

II

여건 및 현황

□ 지속가능발전을 위협하는 저출생·고령화¹⁾

- (초저출생의 지속) 출생아수는 2030년 8만 1천 명에서 2050년 6만 8천 명으로 감소하고, 출생률도 지속적으로 감소할 전망
- (생산가능인구 감소) 2030년 이후에는 서울시 보다 낮은 비중일 것으로 예측되며, 생산연령인구 구성비는 2030년 69.2%에서 지속 감소하여 2050년에는 54.4%까지 낮아질 것으로 전망
- (고령자 비중 증가) 2050년의 고령자 인구는 2030년 대비 약 65% 상승하게 되며, 이는 동시기 전국 및 서울시와 비교해서 높은 수준



□ 경제성장의 둔화²⁾

- (경제성장을 추세치 하락) 우리나라 경제성장률 추세치가 하락을 지속하고 있으며, 경기도 또한 '90년 12.2% → '00년 7.8% → '10년 5.6% → '22년 4.0%로 하락 추세를 지속하고 있음
- 1인당 GDP 증가율은 '50년 1.3%로 전망, 이는 고령화로 경제인구 감소에 기인

1) 저출생에 따른 경기도 인구구조 변화 전망 및 대응 방안(2025, 경기연구원)

2) 기획의 경기, 비전 2030(2023, 경기연구원)

□ 기후위기 심화에 따른 기후불평등³⁾

- **(기후변화)** 2024년 여름, 우리나라 평균 기온 및 열대야일수는 역대 1위 차지하여 일상생활에 큰 영향을 미치고 있으며, 평균 해수면 온도 또한 23.9°C로 최근 10년(2015~2024) 평균 22.8°C보다 1.1°C 높아져 해양생태계에도 영향을 미치고 있음
- **(기후격차)** 기후변화 영향으로 인한 피해는 취약계층에 집중되며 고령화, 양극화 등 사회경제적 불평등이 기후 변화에 대한 대응 능력의 불평등을 악화시키는 요인으로 작용

□ 온실가스 배출량 지속 증가

- **(높은 배출량)** 2018년 기준 경기도 온실가스 배출량은 126,484천tCO₂eq로 전국의 17.4%를 차지하고, 전국 광역자치단체 중 가장 많이 배출
- **(지속 증가 추세)** 최근 14년간(2005~2018년) 경기도 온실가스 배출량은 연평균 3.2% 증가, 전국 온실가스 증가 속도(2%) 보다 빠르게 증가함

III

경기도 지속가능발전목표 추진상황 점검

□ 경기도 지속가능발전목표(G-SDGs) : 17대 목표, 68개 세부목표, 138개 지표

- UN, 국가지속가능발전목표와 연계하면서 행정기관 및 단체 등 다양한 의견을 수렴하여 **민관공동 수립**한 경기도 지속가능발전목표(G-SDGs)

□ 점검결과 및 환류

- 분석 가능한 115개 지표 중 **개선 지표는 57개(49.6%), 정체 지표 23개(20%), 후퇴 지표 35개(30.4%)**
 - **(에너지·순환경제분야)** 온실가스 배출량 감소 추세가 유지될 수 있도록 추가 조치 필요, 녹색기업과 공공기관의 지속가능구매 확대 필요
 - **(자연·생태계분야)** 기후변화 적응을 위한 사회적·물리적 인프라 강화 필요, 생물다양성 보호를 위해 멸종위기종에 대한 보호와 생태계 복원 노력
 - **(복지분야)** 노인 빈곤율 문제 해결 시급, 돌봄 서비스 확대를 통한 접근성 강화 방안 마련 필요, 공공보건의료 지속 개선 필요

3) 경기도 기후격차 실태조사 연구(2024, 경기연구원)

- **(도시환경분야)** 출퇴근 시간 증가·교통복지지수 하락으로 교통 편의성 개선 필요, 오존경보와 미세먼지 초과율 증가로 대기질 개선정책 필요
- **(협력분야)** 민간단체 지원비율과 개방직 공무원 비중 정체로 파트너십 활성화 노력 필요, 시민 참여 지속적 확대 필요
- **(사회기반분야)** 안정적인 일자리 제공을 위한 추가 대책 필요, 친환경 교통수단 이용 확대와 동시에 대중교통 활성화 노력 필요, 장기적 산업 경쟁력 유지를 위한 지속적 투자 필요

연번	목 표	지 표 수		
		개선	정체	후퇴
	합 계	57	23	35
1	사회보장을 강화하여 빈곤 없는 따뜻한 경기도를 만든다.	3	-	1
2	안전한 먹거리를 안정적으로 공급하는 지역 식량 체계를 갖춘다.	4	1	2
3	전 생애에 걸쳐 맞춤형 건강서비스를 제공한다	7	4	4
4	도민에게 평생교육 서비스와 공평한 교육·훈련 기회를 제공한다.	4	2	1
5	여성의 사회참여 및 동등한 기회를 보장하고 폭력으로부터 안전하게 보호한다.	4	1	1
6	하천의 건강성을 높이고 물 순환을 회복한다.	3	2	3
7	온실가스 배출을 줄이고 에너지 자립도를 높인다.	4	1	1
8	지속가능한 경제시스템을 구축하여 좋은 일자리를 창출한다.	3	-	2
9	사회기반시설과 산업의 회복탄력성을 높인다.	3	-	3
10	계층 간, 지역 간 불평등을 해소하고 포용과 배려의 열린 사회를 조성한다.	3	2	2
11	누구나 행복한 삶의 질을 누리는 안전하고 건강한 공동체를 조성한다.	6	2	4
12	지속가능한 소비와 생산을 촉진하여 지역순환 녹색경제를 실현한다.	3	-	5
13	기후변화에 대한 적응능력을 강화하여 사회의 회복력을 높인다.	3	2	-
14	해양환경을 보호하고 건강성을 유지한다.	-	1	1
15	생물다양성을 보호하고 생태계 서비스 가치를 증진시킨다.	2	1	2
16	투명하고 참여적인 거버넌스를 통해 능력 있는 시민과 책임 있는 정부를 만든다.	4	1	2
17	지속가능발전을 위한 국내외 파트너십을 강화한다.	1	3	1

□ 추진방향

- UN 지속가능발전목표와 국가 지속가능발전목표와의 연계
- 경기도 3대 비전 및 주요 정책 등과 연동될 수 있도록 종합적인 고려
- 사회·환경·경제·제도 분야별 비전, 목표, 세부목표, 지표 제시

□ 기 간 : 2025 ~ 2044(20년)

□ 비 전 : 함께 행복한 미래, 지속가능한 경기도

- 환경, 경제, 사회가 조화롭게 발전하여 모든 도민이 함께 행복을 누릴 수 있는 경기도를 만들고자 하는 비전

□ 6대 전략

UN 17개 지속가능발전목표(SDGs)⁴⁾를 참고하여, 경기도 3대 비전과 연계·반영

1) 더 나은 기회 에너지 전환과 순환경제 확립

- 환경 부담을 줄이고 자원을 효율적으로 사용하는 시스템 구축
 - 재생 가능 에너지로의 전환과 에너지 효율성 강화를 통해 온실가스를 줄이고 에너지 자립도 향상
 - 자원의 낭비를 최소화하고 재사용, 재활용을 통한 지속가능한 생산과 소비 촉진

2) 더 나은 기회 자연기반 회복력 강화

- 자연 생태계의 회복력을 높여 기후변화와 환경위기에 대비
 - 생태계 보전과 복원을 통해 물, 토양, 생물다양성을 보호하고, 자연을 활용한 재해 방지와 기후변화 완화
 - 하천과 숲 복원을 통한 홍수 위험 감소, 도시 내 녹지 공간 확장으로 열섬현상 완화 등

4) UN SDGs: ① 빈곤해소 ② 지속가능한 농업 ③ 건강과 웰빙 ④ 양질의 교육 ⑤ 성평등 ⑥ 깨끗한 물과 위생 ⑦ 적절한 에너지 ⑧ 일자리와 경제성장 ⑨ 산업화와 혁신 ⑩ 불평등 해소 ⑪ 지속가능한 도시 ⑫ 지속가능한 생산과 소비 ⑬ 기후변화대응 ⑭ 해양생태계 ⑮ 육상생태계 ⑯ 평화·정의·제도 ⑰ 글로벌 파트너십

3) 더 고른 기회 포용과 배려의 복지공동체 조성

- 사회 구성원 모두가 기본적인 복지를 누릴 수 있는 사회
 - 경제적 취약계층에게 지원을 강화하고 장애인·노인 등 돌봄이 필요한 계층에게 맞춤형 복지 서비스를 제공하여 사회적 안전망 확립
 - 주거·의료·교육의 기회를 공평하게 제공, 지역사회 협력 통한 공동체 의식 향상

4) 더 고른 기회 삶의 질 중심의 도시 및 지역정책 추진

- 도민의 행복과 생활수준 향상
 - 주거, 교통, 환경, 안전 등 도시와 지역의 다양한 인프라 개선
 - 친환경 대중교통과 공공임대주택 확대, 공원과 녹지 조성 등을 통해 쾌적하고 편리한 도시 환경 조성 및 교통사고 감소와 범죄 예방 강화로 안전한 생활공간 조성

5) 더 많은 기회 소통과 협력의 자치공동체 구축

- 도민들이 주도적으로 참여하고 협력하여 지역사회를 함께 조성
 - 주민들이 의사결정 과정에 참여할 수 있는 통로 확대 및 지역 문제 해결을 위한 소통과 협력 강화
 - 주민참여예산제, 지역 지속가능발전협의회, 민관협력 프로그램 등을 통한 다양한 의견 정책 반영 및 자치 역량 강화

6) 더 많은 기회 미래지향 사회기반 구축과 기회 창출

- 지속 가능한 발전을 위한 첨단 사회기반시설 마련 및 새로운 경제적 기회 창출
 - 스마트 기술을 활용한 도시 인프라 개선, 친환경 에너지 전환, 디지털 전환 등을 통해 효율적이고 지속가능한 사회기반 구축
 - 스마트 교통 시스템과 에너지 절감형 건축을 통해 도시의 효율성을 높이고, 청년과 신생 기업이 혁신 기술에 접근할 수 있는 환경을 제공

함께 행복한 미래, 지속가능한 경기도

에너지 전환과 순환경제 확립	SDG 2 지속가능한 식량 체계 구축	SDG 7 에너지 전환과 에너지 복지실현	SDG 12 자원순환과 녹색경제 기반 구축	
자연기반 회복력 강화	SDG 6 수생태 건강성 및 순환성 강화	SDG 13 기후회복탄력성 강화	SDG 14 건강한 해양	SDG 15 생태계 가치 회복
포용과 배려의 복지공동체 조성	SDG 1 격차 없는 복지망 구축	SDG 3 공공의료 기반 강화	SDG 5 양성평등 정책 내실화 및 문화 확산	SDG 10 불평등 해소
삶의 질 중심의 도시 및 지역 정책 추진	SDG 11 안전하고 건강한 도시공동체 구현			
소통과 협력의 자치공동체 구축	SDG 16 책임있는 거버넌스	SDG 17 파트너십 강화	SDG 4 양질의 교육과 디지털 리터러시	
미래지향 사회기반 구축과 기회 창출	SDG 8 양질의 일자리	SDG 9 미래형 사회기반 시설		

□ 17개 목표(SDGs)

- UN과 국가 지속가능발전 17개 목표를 기반으로 하면서, 경기도 정책 및 여건에 맞게 수정·보완하여 설정
- 6대 전략별 지속가능발전목표

6대 전략	17개 목표
에너지 전환과 순환경제 확립	SDG 2 지속가능한 식량체계 구축 SDG 7 에너지 전환과 에너지 복지 실현 SDG 12 자원순환과 녹색경제 기반 구축
자연기반 회복력 강화	SDG 6 수생태 건강성 및 순환성 강화 SDG 13 기후 회복탄력성 강화 SDG 14 건강한 해양 SDG 15 생태계 가치 회복
포용과 배려의 복지공동체 조성	SDG 1 격차 없는 복지망 구축 SDG 3 공공의료 기반 강화 SDG 5 양성평등 정책 내실화 및 문화 확산 SDG 10 불평등 해소
삶의 질 중심의 도시 및 지역정책 추진	SDG 11 안전하고 건강한 도시공동체 구현
소통과 협력의 자치공동체 구축	SDG 16 책임있는 거버넌스 SDG 17 파트너십 강화 SDG 4 양질의 교육
미래지향 사회기반 구축과 기회 창출	SDG 8 양질의 일자리 SDG 9 미래형 사회기반시설

□ 지속가능발전지표(65개)

- **(정의 및 목적)** 사회, 환경, 경제 발전의 지속가능성을 보여주는 통계적 방법으로 **지속가능성을 모니터링하고 정책수요를 파악하기** 위해 사용
 - 측정가능성, 대표성, 지속가능성, 정책연관성을 고려하여 지표 선정
 - 지표별 최근 5년간 추세를 토대로 2044년 목표 설정
- **(대표지표 선정)** 경기도 31개 시군의 지속가능발전목표 이행을 증진·지원할 수 있도록 시군에서 공통으로 측정가능한 33개 지표 선정

지표명	방향성	현재	2044 목표
< 전략1 > 에너지 전환과 순환경제 확립			
에너지 빈곤가구 비중(가구)	↗	231,716	254,887
태양광 신규 보급 용량 증가(MW) ^{대표}	↗	340	776
온실가스배출량 감소(%) ^{대표}	↗	-	90
생활폐기물 재활용률(%) ^{대표}	↗	60.7	62.6

지표명	방향성	현재	2044 목표
사업장폐기물 재활용률(%)	↗	90.9	91.7
공공기관 녹색제품 구매비율(%) ^{대표}	↗	36.8	41.5
친환경 농지 비율(%) ^{대표}	↗	3.64	4.41

< 전략2 > 자연기반 회복력 강화

주요 하천·호수·지방하천 및 지천 수질 좋은 물 등급 달성 비율(%) ^{대표}	↗	47	54
하수 재이용률(%)	↗	16.3	21.7
빗물 이용량(천 m³)	↗	4,735	7,100
자연재해 피해액(억원) ^{대표}	↘	-	1,400
자연재해 인명피해(명)	↘	-	7
기후교육 인원(명) ^{대표}	↗	262,00	31,970
풍수해보험가입 가구수(가구)	↗	28,764	190,203
해양쓰레기 수거 처리량(톤) ^{대표}	↗	105	2,170
해양보호구역관리를 위한 명예관리인 운영 인원(명)	-	102	102
생태계교란생물 제거 면적(ha)	↗	2,000	3,000
산림면적 비중(%) ^{대표}	-	49.68(예상)	48.68
생물 서식공간 조성 건수(건) ^{대표}	↗	5	23(누계)
경기생물다양성탐사 추진 개소 수(개소)	-	31	31

< 전략3 > 포용과 배려의 복지공동체 조성

신규수급자 발굴건수(명)	-	33,320 (25.1~4월누계)	83,000
국민기초생활수급자 비율(%) ^{대표}	↗	3.8 (25.4월기준)	6.1
기초연금 수급자수(명)	↗	1,423,136	2,865,894
최중증 발달장애인 가족돌봄 대상자 수(명)	↗	210	230
장애인활동지원 국비사업 목표 대비 이용자 수(명)	↗	31,341	35,000
노인일자리(공공) 일자리 참여자 수(명)	↗	127,632	127,632
공공병원 병상수(개) ^{대표}	↗	8,847	10,903
정신건강복지센터 정신질환자 등록관리율(%)	↗	16.4	19
자살고위험군 등록관리율(%)	↗	147.3	96.9
법정감염병 발생현황(1급)(명)	-	0	0
법정감염병 발생현황(2급)(명)	↘	11,448	31,548
법정감염병 발생현황(3급)(명)	↘	794	2,566
여성 경제활동 참가율(%) ^{대표}	↗	56.2	57
관리직 공무원 여성 비율(%) ^{대표}	↗	31.4	50
국공립어린이집 비율(%)	↗	20	40

지표명	방향성	현재	2044 목표
여성폭력 피해자 지원 비율(%) ^{대표}	↗	85.6	88.5
아동학대 예방교육 시행 횟수(횟수)	-	100	120
경기도 지역균형발전사업 지원대상지역 수(개수) ^{대표}	-	6	5
도, 시군 문화다양성 교육 예산(천원) ^{대표}	-	193,350	212,685
기초생활수급자 외 다문화가족 관련 예산 비중(%)	↗	89.1	90

< 전략4 > 삶의 질 중심의 도시 및 지역정책 추진

공공임대주택 비율(%) ^{대표}	↗	-	18.4
평균 출퇴근시간(편도 기준)(분)	↘	40	35
저상버스 보급률(%) ^{대표}	↗	46.4	100
공동체 주민제안사업 선정건수(건) ^{대표}	-	270	570
문화재 관리예산(억원)	↗	408	526
오존 농도(8시간 환경기준)(ppb)	↘	110 (24년 경기도 오존 8시간 환경기준)	60ppb
연간 초미세먼지 좋음 일수(일) ^{대표}	↗	49 (24년초미세먼지 좋음일수)	59

< 전략5 > 소통과 협력의 자치공동체 구축

공공기관 청렴도(등급) ^{대표}	↘	4	2
주민참여예산제도(명) ^{대표}	↗	750	8,600
민주시민교육 예산액(백만원)	↗	200	400
SDGs 작성 및 평가 지자체 수(개) ^{대표}	↗	-	31
민간단체 법정운영비 보조금 비율(%)	↗	0.07	0.09
개방직 공무원 비중(%)	-	0.4	-
지속가능발전교육 이수 시민 수(명) ^{대표}	↗	260	2,160
지속가능발전교육 이수 공무원 수(명) ^{대표}	↗	-	1,900
평생교육 예산(억원) ^{대표}	↗	885.6	921.7
평생학습 참여자 수(명)	↗	1,633,796	3,000,000

< 전략6 > 미래지향 사회기반 구축과 기회 창출

산재 사고사망 만인율(명/만 명(‰))	↘	0.45	0.39
고용률(%) ^{대표}	↗	64.1	64.2
경기청년 맞춤형 채용 지원서비스 참여청년취업률(%) ^{대표}	-	60	60
사회적경제 기업수(개) ^{대표}	↗	6,603	10,798
중소기업 지원 예산(백만원)	↗	44,221	46,266
인구 대비 버스대수(대/천명) ^{대표}	-	0.89	0.93
친환경자동차 보급률(%) ^{대표}	↗	11.0	36.2
경기도 벤처기업 수(개)	↗	12,112	14,695

1 추진개요

□ 기 간 : 2025 ~ 2029(5년)

□ 추진방향

- 구체적인 사업 발굴·추진으로 기본전략의 실행력 확보
- 지속가능발전 세부목표 달성에 중요한 역할을 할 수 있는 사업 선정

2 전략별 주요내용

전략1 에너지 전환과 순환경제 확립

[SDG 2] 지속가능한 식량체계 구축

- **공약** 기후위기 대응을 위한 친환경 유기농업 재배 확대
 - 친환경 유기농업 재배면적 확대로 탄소 감축에 기여, 환경 보호와 미래세대를 위한 지속 가능한 농업을 확산시키기 위해 친환경 농업 모델 도입
- **친환경 농업 확대를 위한 유기농 벼 종자 생산·공급**
 - 경기도 내 친환경 농업인들에게 안정적인 유기종자 공급으로, 친환경 인증심사 시 필수적인 유기종자 사용을 지원하고 지속 가능한 친환경 농업을 촉진

[SDG 7] 에너지 전환과 에너지 복지 실현

- **에너지 복지 실현 및 에너지 효율 증대**
 - 저소득층 및 기후변화 취약계층(야외근로자 등)에 대한 에너지복지 지원으로 사회안전망 구축, 에너지 효율 향상을 위한 시설 개선 및 사후관리 지원
- **공약 중점** 경기RE100 추진
 - 기업, 주민, 공공부문 협력으로 재생에너지 전환 촉진 및 에너지 자립 실현
- **탄소중립 사회로의 전환 선도**
 - 기후 위기 대응을 위한 선도적인 탄소중립 추진 체계를 구축·운영하고, 실행력 강화를 위한 정책 기반 마련

○ **공약** 도시숲 조성으로 탄소중립 실현

- 생활권 도시숲 조성을 통한 도민의 건강과 삶의 질 증진 및 도시경관 향상

[SDG 12] 자원순환과 녹색경제 기반 구축

○ **공약** 맞춤형 폐기물 관리체계 구축으로 순환경제 전환 촉진

- 취약지역 집중관리로 폐기물 분리배출 기반 구축하고, 맞춤형 배출 및 수거 체계 마련을 통한 폐기물 관리 효율성 증대

○ **공약** 1회용품 등 사용 억제를 통한 폐기물 감량

- 공공부문에서 1회용품 사용 줄이기 선도하면서, 민간 부문에도 확산할 수 있는 모범 사례 제시 및 관리체계 마련

○ **녹색구매 확산을 위한 협력체계 구축**

- 조달구매 시 최소 녹색기준 제품을 충족하면서도 경기도 생산제품 구매로 지역 내 순환경제 강화

전략2 포용과 배려의 복지공동체 조성

[SDG 1] 격차 없는 복지망 구축

○ **복지사각지대 선제적 발굴 및 지원으로 사회안전망 강화**

- 복지사각지대 발굴시스템을 활용하여 위기 대상자를 효과적으로 발굴하고 지원체계 강화로 위기 상황 대응

○ **중점** 누구나 돌봄 추진

- 소득·연령에 관계없이 기존 돌봄의 틈새(가족돌봄 공백, 서비스 지연, 인프라 부족 등)를 보완하여 돌봄공백 해소

○ **중점** 어르신의 몸과 마음을 돌보는 촘촘한 돌봄 강화

- 노인 맞춤형 돌봄서비스와 장기요양서비스 지원, 노인생활시설 인프라 확충을 통해 어르신들의 노후생활 안정과 삶의 질 향상

○ **자활사업 참여자 지원**

- 저소득층 노동 기회 확대를 위해 경제적 자립 지원 및 안정적인 복지 체계 마련

○ **공약** 다양한 노인일자리 제공을 통한 사회참여 기회 확대

- 저소득층 노인을 위한 공익형 일자리와 초기투자비 및 노후시설 개선비 지원을 통한 시장형 창업과 재도약 지원 등 다양한 유형의 노인일자리 제공

- **공약** 장애인 일자리 확대 및 직업훈련을 통한 취업 연계
 - 기관 간 협력체계를 통해 공공일자리 사업 종료자에게 고용 연계 기회 제공, 장애 유형에 맞는 직무 발굴 및 민간 취업 연계

[SDG 3] 공공의료 기반 강화

- **공약** 공공보건의료 인프라 확충
 - 경기 동북부 지역의 감염병, 응급의료, 통합 돌봄서비스에 대한 수요 증가에 대응하기 위한 공공의료원 설립
- **정신건강 환경조성 및 예방적 정신건강관리 강화**
 - 정신건강복지센터·자살예방센터 운영 등 예방적 관리체계를 강화하고, 중독 치료 및 재활 프로그램 실무 역량 강화
- **맞춤형 자살 예방 및 자살 고위험군 관리 강화**
 - 맞춤형 치료와 상담을 통해 자살 고위험군의 효과적인 관리 및 자립 지원
- **지역사회 감염병 예방·관리체계 강화**
 - 감염병 대응 인력 교육·훈련을 통해 대응 역량을 강화하고, 국가지정 입원치료병상 등 감염병 위기에 대응할 수 있는 의료 시스템 구축
- **감염병 사전 예방 및 확산 방지**
 - 결핵, 말라리아, 한센병과 같은 감염병에 대한 체계적 관리와 예방접종 대상 확대 및 이상 반응에 대한 신속한 보상으로 예방접종의 신뢰성 향상

[SDG 5] 양성평등 정책 내실화 및 문화확산

- **일·생활 균형의 체계적 지원으로 고용평등 기반 마련**
 - 가족친화 인증 기업 확대 등 가족친화적 기업 문화 확산으로 일가정 양립 지원
- **공약** 취·창업 지원을 통한 여성 고용안정 강화
 - 창업공간 제공, 교육 및 상담, 사업화판로 개척 지원 등 여성 창업을 지원하고, 여성 노동자 고충상담·고용평등 교육 등 여성 고용 유지 및 권익 증진
- **공약** **중점** 아이가 행복한 언제나 돌봄 환경 조성
 - 부모가 원하는 시간과 장소에서 자녀를 안심하고 맡길 수 있는 돌봄 체계 강화, 지역아동센터 등을 통한 지역사회에서의 아동 돌봄 촉진으로 양육 부담 완화
- **공약** **중점** 여성폭력 통합대응시스템 구축 및 피해자 지원체계 강화
 - 다양한 유형의 여성폭력에 대한 대응력을 강화하고, 피해자 통합지원체계 구축,

피해자 지원시설 종사자들의 처우개선을 통한 안정적인 지원체계 확보

○ **공약** 아동의 권리보호와 복지증진으로 건강한 성장 지원

- 道-경찰청-교육청-아동보호전문기관-광역전담의료기관 등 공동대응협의체 운영으로 아동학대 안전망 구축, 아동수당 및 결식아동 급식 지원을 통해 아동 복지 증진

[SDG 10] 불평등 해소

○ **공약** 경기도 저발전 지역 성장을 위한 지역균형발전사업 추진

- 경기도 제3차 지역균형발전 추진(2025~2029)을 통해 저발전 시군 역량 강화 및 전문연구기관으로 경기도 지역균형발전지원센터 운영

○ **공약** 다문화가족 안정적 정착 및 자녀성장 지원

- 결혼이민자 한국어 교육 및 직업훈련을 통한 자립 지원, 다문화 자녀에 대한 한국어·생활지도 및 기초학습 지원 등

전략3 자연기반 회복력 강화

[SDG 6] 수생태 건강성 및 순환성 강화

○ 체계적이고 지속적인 비점오염원 관리

- 비점오염 우심 지역에 저감시설 설치 확대 및 설치 시설에 대한 정기적인 모니터링·점검 등 유지·관리 지속

○ 수질오염총량관리제 시행으로 지속가능한 수질관리

- 수질 모니터링 이행평가를 통한 오염총량 적정관리 및 수질 특이유역에 대한 정밀 분석으로 지역 특성에 맞는 대책 마련

○ 지속가능한 물관리를 위한 물 순환성 회복

- 경기도 물관리 기본계획 변경 수립 및 물관리위원회 구성·운영하고, 하수 재이용, 빗물 이용시설 등 다양한 대체 수자원 개발과 물 재이용 사업 확대

[SDG 13] 기후 회복탄력성 강화

○ 신속한 재해복구 및 풍수해보험 활성화

- 피해조사와 복구계획의 신속한 시행을 위해 중앙-지방 협력체계 강화하고, 재해취약지역의 특성을 반영한 맞춤형 홍보 및 취약층에 대한 지원 확대

○ 선제적 재난대응 체계 강화

- 기상상황에 대한 사전 분석 및 풍수해, 폭설, 폭염·한파 등 자연재난별

맞춤형 예방 및 대응체계 구축

○ **공약** 기후교육을 통한 기후도민 양성

- 탄소중립 경진대회 운영, 주민자치위원회 주관 교육·체험 프로그램 운영 및 지역 환경 현안에 대한 인식 제고를 위한 단체 및 교육기관 간 거버넌스 구축

[SDG 14] 건강한 해양

○ 깨끗한 경기바다 조성

- 해양쓰레기 수거 정화사업 및 민관공동 연안정화의 날 시행 등을 통한 해양쓰레기 수거처리, 찾아가는 해양환경보전 교육 및 캠페인을 통한 해양환경 인식 개선

○ 해양생태계 보호

- 지역관리위원회 및 명예관리인 운영을 통한 해양보호구역 관리 및 인식 증진

[SDG 15] 생태계 가치 회복

○ 숲을 활용한 산림복지 생태계서비스 확대

- 경기도 우수한 산림자원 및 숲의 생태계를 활용하여 휴양·치유·교육 등 양질의 산림휴양시설 제공

○ 생물다양성 보전을 통한 기후위기 대응력 향상

- 우수 생태계 보전·훼손지 복원으로 야생생물 서식 환경을 개선하고, 조류 충돌 방지시설 설치, 멸종위기종 서식지 보호 등을 통한 생물다양성 유지

전략4 삶의 질 중심의 도시 및 지역정책 추진

[SDG 11] 안전하고 건강한 도시공동체 구현

○ **공약** 주거약자를 위한 주거복지 실현 강화

- 사회 초년생, 고령자, 장애인 등 다양한 주거 약자들이 안전하고 안정적인 주거 환경을 누릴 수 있도록 맞춤형 지원과 포용적 주거복지 강화

○ **사회주택 활성화**를 위한 기반 마련

- 공공리모델링 사업 및 유휴 공유지 활용을 통한 주택 공급 추진 및 사회 주택 공급과 운영에 대한 인식 증진을 위한 홍보 및 교육 강화

○ **공약** 저상버스 도입 확대

- 저상버스 지속 확대로 교통약자의 이동편의 증진

○ **공약** **중점** 특별교통수단 확충

- 광역이동지원센터 운영 및 통합배차를 통한 특별교통수단 이용편의 제공
- **공약** **교통 소외지역 대중교통 서비스 확대**
 - 교통 소외지역 맞춤형 버스 및 복지택시 등 해당 지역의 특성에 맞는 대중교통 서비스 제공
- **중점** **지역공동체 회복 및 활성화 지원**
 - 지역 특성 및 여건을 반영한 주민주도형 마을공동체 및 마을이 함께 아이를 돌보는 아동돌봄공동체 활성화 지원
- **문화유산 지정 및 보존**
 - 보존이 필요한 문화유산을 발굴하여 문화유산으로 지정하고, 체계적인 보존·관리 체계를 구축
- **공약** **청정 대기 정책 추진**
 - 도민건강 보호를 위해 대기오염물질 저감 대책 추진 및 맞춤형 관리와 위기경보 대응체계 강화

전략5 소통과 협력의 자치공동체 구축

[SDG 16] 책임있는 거버넌스

- **청렴경기 실현**
 - 민관협의회 운영, 청렴 교육·캠페인 확대, 공직자 재산신고 및 취업심사 강화 등을 통해 부패 예방 및 투명한 도정 실현
- **공약** **주민참여예산 운영**
 - 예산의 전 과정에 주민참여 확대하여 실질적 참여 기회 제공 및 맞춤형 예산 학교 운영
- **민관협치위원회 운영**
 - 민관이 함께 정책을 논의하고 실행·평가하는 민관협치 시스템을 도정 전반에 구현
- **공약** **도민참여 공론화 사업 추진**
 - 도정 현안 또는 정책 수립 시, 도민·공론화 위원회·전문가가 함께 공론 과정 진행하여 주요 의제에 대한 사회적 합의 도출
- **공약** **「경기도민 정책축제」 개최 추진**
 - 해당 연도 주제에 대해 도민을 직접 찾아가 정책 홍보 및 의견 수렴·소통 하여 도민에게 필요한 정책 발굴

[SDG 17] 파트너십 강화

- **민·관 거버넌스 강화로 능동적 환경수요 대응**
 - 경기도지속가능발전협의회, 경기환경에너지진흥원, 이클레이 등 민관협력을 통한 국내외 환경 및 지속가능발전 수요에 대응
- **공약 협치학교 운영**
 - 공무원 및 공공기관 임직원, 주민참여예산 참여자, 일반 도민 등 대상별 협치 실행력 강화를 위한 맞춤형 교육프로그램 운영
- **협치역량평가 운영**
 - 부서별 협치 주체(도의회, 도민, 시·군)와 협력이 요구되는 사업의 발굴 및 추진 우수사례 평가
- **공무원 및 도민 지속가능발전 교육 프로그램 운영**
 - 지속가능발전 실천을 통한 기후위기 및 환경문제 해결을 위한 교육 프로그램 운영

[SDG 4] 양질의 교육

- **온라인 평생학습 공유 플랫폼 전환으로 더 많은 평생학습 지원**
 - 경기도평생학습포털 지식(GSEEK) 활성화, 온라인 교육 콘텐츠 개발 등

전략6 미래지향 사회기반 구축과 기회 창출

[SDG 8] 양질의 일자리

- **공약 취약노동자 노동권익 보호 확대**
 - 아파트 노동자 휴게시설 개선 지원, 경기도 노동권익센터 운영을 통한 노무상담 및 권리 구제 등으로 노동환경 개선 노력
- **공약 플랫폼 노동자 노동환경 개선 및 지원**
 - 플랫폼 노동정책 종합계획 수립, 산재보험료 지원, 이동노동자 간이쉼터 설치 및 운영지원 등 플랫폼 노동자의 사회안전망 강화 및 권익 보호
- **공약 중점 청년 취업준비 지원을 통한 일할 기회 보장**
 - 경기 청년공간 조성·운영, 지역주도형 청년일자리 사업 추진, 취업지원 사업 운영 등 지역사회 청년들이 안정적으로 정착할 수 있는 기반 마련
- **대학생 드림링크 직무실습**
 - 대학생을 대상으로 노동법, 직장 예절 등 직무 기본교육을 실시하고,

기업 현장실습 기회 제공으로 실무형 인재 양성

[SDG 9] 미래형 사회기반시설

○ **공약** 사회적 경제조직 육성

- 사회적 경제 조직에 대한 재정 및 경영지원으로 안정적 성장을 지원하고, 창업 지원을 통해 사회적 경제 생태계 확대

○ **공약** 기업 상생협력 활성화

- 대·중견·중소기업 상생협력 프로그램 지원, 경기도형 납품대금 연동제 활성화를 통한 기업 간 공정거래와 동반성장 촉진

○ **대규모 개발사업 광역교통개선대책 수립·관리**

- 광역교통개선대책을 수립하여 개발지구 내 주민들의 교통 접근성을 높이고, 반기별 추진현황 점검을 통한 보완으로 지역 간 균형잡힌 교통 인프라 확보

○ **공약** The 경기패스 추진

- 경기도민이 전국에서 대중교통을 편리하게 이용할 수 있는 교통비 환급 혜택으로 이동 편의성 증진 및 교통비 부담 완화

○ **공약** 버스 인프라 확충과 시설 개선

- 신규 버스차고지 조성, 차고지 시설 개선, 정류소 편의시설 설치 지원 등 버스 운행 인프라 확충·개선으로 도민의 교통 편의 증진

○ **공약** **중점** 벤처스타트업 클러스터 조성

- 판교를 포함한 여러 지역에 대규모 벤처스타트업 클러스터 조성을 통한 혁신 창업 생태계 활성화 및 벤처·스타트업의 성장 기반 강화

○ **벤처스타트업 연계 공고화**

- 스타트업 간 네트워킹 및 협업 기회 확대, 도내 대학 및 연구기관과의 협력으로 창업 활성화를 위한 종합적인 지원 체계 구축

○ **공약** 콘텐츠 창업 플랫폼 운영

- 융복합 콘텐츠 창작·창업을 지원하기 위한 권역별 '경기문화창조허브' 운영 및 법률지원센터 운영으로 스타트업의 성장과 경쟁력 강화 지원

VI

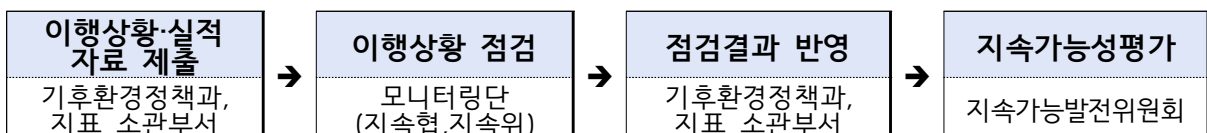
실행력 제고 방안

□ 지속가능성 평가

- (평가근거) 「지속가능발전 기본법」 제15조
「경기도 지속가능발전 기본 조례」 제8조, 제10조
- (평가주기) 2년
- (평가방법)
 - 부서별 추진계획 점검(계획 대비 성과지표 달성 여부, 추진 노력도)
 - 성과평가, 추진상 문제점 및 보완사항 점검
 - 개별 부서의 성과 평가가 아닌, 목표 간 연계성과 정책 상승효과를 점검
- (평가절차)
 - 추진계획 실적 제출(각 부서)
 - 추진상황 점검 및 지속가능성 평가(지속가능발전위원회)
 - 지속가능발전 보고서 작성 및 공표(지속가능발전위원회)

□ 민관협력 이행체계

- (민간단체) 비영리법인 및 단체가 지속가능발전 추진계획 목표와 연계할 수 있도록 지원
 - 비영리민간단체 지원사업 선정 시, 65개 발전지표 및 추진계획과 연계한 사업을 우선 선정할 수 있는 방안 마련
 - ⇒ 공모 사업 신청서에 65개 지표 매칭 및 가점 부여
 - ※ ('26) 환경보전기금 비영리 민간단체 공모사업 시범 운영 → ('27) 소통협치관 공모사업 확대
- (지속가능발전협의회) 도민에게 지속가능발전지표 가치를 공유하고 함께 실천하는 사업모델 추진
 - 단순 협의·자문 사업 축소, 도민 참여 실천사업 중심으로 사업 강화
 - 시군의 가이드라인이 되는 33개 대표지표 대상 시군 지속협 실천 공모사업 추진
 - 분과위원회와 지표 소관부서의 업무 공유 및 협력 강화(팀장급 ↑참석, 연2회)
- (모니터링) 정기적인 모니터링을 통한 객관적 점검·환류체계 구축(연 1회 이상)



□ 지속가능발전 교육 및 인식 확산

- (홍보·교육) 전부서·유관기관(단체) 홍보·교육하고, 경기지속가능발전협의회 및 시군 지속가능발전협의회에서 수행하고 있는 지속가능발전 교육 적극 지원
- (프로그램 발굴) 지속가능발전에 대한 도민의 공감대를 형성할 수 있는 참여형 사업 추진 ※ 경기지속가능발전협의회와 협력

VII

향후계획

- 기본전략 및 추진계획 홈페이지 공개 및 전 부서·시군·유관단체 공유('25.12월)
- 기본전략 및 추진계획 도 의회 보고, 국가위원회 제출('25.12월)
- 수립·이행 주기에 따른 계획 수립 및 지속가능성 평가

구 분	기본전략	추진계획	지속가능성평가	
			추진계획 이행상황 점검	지속가능발전 보고서 발간
수립 (이행주기)	20년 (5년마다 재검토·정비)	5년 (2년마다 수정·보완)	2년	2년

- 붙임 1. 지속가능발전 목표 및 지표정의서 1부.
2. 추진계획 세부사업 1부. 끝.


붙임1

지속가능발전 목표 및 지표정의서

전략1

에너지 전환과 순환경제 확립


가. 지속가능한 식량체계 구축

지속가능발전 목표	세부목표	지표
 지속가능한 식량체계 구축	2-1 저탄소 친환경농업 장려	2-1-1 친환경농지비율

□ 2-1 저탄소 친환경농업 장려

지 표 명	2-1-1 친환경농지비율								
지표정의	경기도 경지면적 중 친환경농지면적 비율								
지표목적	소득수준 향상과 건강에 대한 관심이 높아지면서 안전한 먹거리에 대한 수요가 증가하고 있으며, 이에 따라 농약과 화학비료의 사용을 줄이는 친환경농지면적 제고								
산출방식	친환경농지면적 / 경지면적 × 100 ※ 『친환경농산물』은 생산방법과 사용자재 등에 따라 유기농산물(유기축산물), 무농약 농산물(무항생제축산물) 분류함						방향성	↗	
							단위	%	
관련부서	친환경농업과								
지표출처	경기통계연보								
경기도 관련정책	제5차 경기도 친환경농업 실천계획(2021~2025)								
연도 별 추세	2015	2016	2017	2018	2019	2020	2021	2022	2023
	3.01	2.97	3.24	3.34	3.39	3.50	3.52	3.38	3.55

나. 에너지 전환과 에너지 복지 실현

지속가능발전 목표	세부목표	지표
 에너지 전환과 에너지 복지 실현	7-1 에너지 서비스 격차 감소	7-1-1 에너지빈곤가구 비중
	7-2 재생에너지 비중 확대	7-2-1 태양광 신규 보급용량 증가
	7-3 온실가스배출 저감	7-3-1 온실가스배출량 감소

□ 7-1 에너지 서비스 격차 감소

지 표 명	7-1-1 에너지빈곤가구 비중 (에너지 바우처 지원 가구)									
지표정의	경기도 내 에너지 바우처 지원을 받는 가구 수									
지표목적	경기도내 에너지 바우처 지원 가구 확대를 통해 취약계층의 에너지 기본권을 보장하고 (소득)계층 간 에너지 서비스 격차 해소									
산출방식	에너지 바우처 지원 가구 수	방향성		↗						
		단위		가구						
관련부서	에너지관리과									
지표출처	경기도 내부자료									
경기도 관련정책	제5차 경기도 지역에너지계획									
연도별추세	2015	2016	2017	2018	2019	2020	2021	2022	2023	
	77,770	82,622	88,226	92,626	105,859	109,491	127,673	200,800	223,203	

□ 7-2 재생에너지 비중 확대

지 표 명	7-2-1 태양광 신규 보급용량 증가									
지표정의	경기도 전력생산량(발전량) 중 재생에너지 발전량 비중									
지표목적	경기도내 발전용 연료믹스 중 재생에너지 비중 확대 및 에너지자립도 제고									
산출방식	태양광 신규 보급용량	방향성			↗					
		단위			MW					
관련부서	에너지산업과									
지표출처	「지역에너지통계연보」, 「신·재생에너지 보급통계」									
경기도 관련정책	제5차 경기도 지역에너지계획 경기도 RE100									
연도 별 추 세	2015	2016	2017	2018	2019	2020	2021	2022	2023	
						231	222	181	213	

□ 7-3 온실가스배출 저감

지 표 명	7-3-1 온실가스 배출량 감소									
지표정의	가정, 상업, 산업, 공공·기타 부문의 에너지 연료연소, 산업공정, 폐기물 부문에서 발생하는 온실가스 배출량으로 최종에너지 소비 기준으로 산출									
지표목적	깨끗한 에너지원으로의 전환 및 에너지 효율 향상을 통해 경기도 온실가스 배출량을 줄이고 국가 온실가스 감축 목표에 기여									
산출방식	온실가스 감축대책 목표 달성률	방향성			↘					
		단위			%					
관련부서	기후환경정책과									
지표출처	온실가스종합정보센터, 2023년 지역 온실가스 통계(2010-2021) 산정결과(연료공급량 기준)									
경기도 관련정책	제1차 경기도 탄소중립 녹색성장 기본계획(2024~2033)									
연도 별 추 세	2015	2016	2017	2018	2019	2020	2021	2022	2023	

※ 제1차 탄소중립 녹색성장 기본계획 '24.4. 수립되어 '23년 이전 목표 부존재

다. 자원순환과 녹색경제 기반 구축

지속가능발전 목표	세부목표	지표
 12 지속가능한 생산과 소비	12-1 자원순환 촉진	12-1-1 생활폐기물 재활용률 12-1-2 사업장폐기물 재활용률
	12-2 녹색 공공조달 확대	12-2-1 공공기관 녹색제품 구매비율

□ 12-1 자원순환 촉진

지 표 명	12-1-1 생활폐기물 재활용률								
지표정의	경기도 생활폐기물 발생량 중 재활용량 비율								
지표목적	가용한 자원을 최대한 활용하여 물질이 순환되는 zero waste 사회로의 전환								
산출방식	생활폐기물 재활용량 / 생활폐기물 발생량 × 100	방향성	↗						
		단위	%						
관련부서	자원순환과								
지표출처	환경부, 「전국 폐기물발생 및 처리현황」								
경기도 관련정책	경기도 제2차 자원순환시행계획(2023~2027)								
연도 별 추 세	2015	2016	2017	2018	2019	2020	2021	2022	2023
	58.9	59.1	61.0	60.7	59.3	58.8	61.3	63.8	60.7

지 표 명	12-1-2 사업장폐기물 재활용률								
지표정의	경기도 사업장폐기물(사업장 배출시설계 폐기물, 건설폐기물, 지정폐기물) 발생량 중 재활용되는 비중								
지표목적	가용한 자원을 최대한 활용하여 물질이 순환되는 zero waste 사회로의 전환								
산출방식	사업장 폐기물 재활용량 / 사업장 폐기물 발생량 × 100	방향성		↗					
		단위		%					
관련부서	자원순환과								
지표출처	환경부, 「전국 폐기물발생 및 처리현황」								
경기도 관련정책	경기도 제2차 자원순환시행계획(2023~2027)								
연도 별 추 세	2015	2016	2017	2018	2019	2020	2021	2022	2023
	86.0	88.6	88.2	90.9	90.7	90.1	90.4	92.1	90.9


□ 12-2 녹색 공공조달 확대

지 표 명	12-2-1 공공기관 녹색제품 구매비율								
지표정의	공공기관 총 구매액 중 녹색제품이 차지하는 비중								
지표목적	지속가능한 소비를 전 사회 영역으로 확산하기 위해 공공기관이 먼저 적극적인 의지와 실천 노력을 보여줌								
산출방식	녹색제품 구매금액 / 총 구매액 × 100 ※ "녹색제품 구매촉진에 관한 법률" 제2조에 따른 녹색제품(환경표지 인증제품, 우수재활용제품)의 공공기관 구매실적	방향성		↗					
		단위		%					
관련부서	자원순환과								
지표출처	환경부, 공공기관 녹색제품 구매실적								
경기도 관련정책	각 연도 경기도 녹색제품 구매계획								
연도 별 추 세	2015	2016	2017	2018	2019	2020	2021	2022	2023
	34.5	45.3	48.7	55.4	52.4	50.0	33.7	31.5	33.6

전략2

자연기반 회복력 강화

가. 수생태 건강성 및 순환성 강화

지속가능발전 목표	세부목표	지표
 수생태 건강성 및 순환성 강화	6-1 수생태 건강성 향상	6-1-1 주요 하천·호수·지방하천 및 지천 수질 좋은 물 등급 달성 비율
	6-2 물 순환성 회복 및 강화	6-2-1 하수 재이용률 6-2-2 빗물 이용량

□ 6-1 수생태 건강성 향상

지표명	6-1-1 주요 하천·호수·지방하천 및 지천 수질 좋은 물 등급 달성 비율									
지표정의	경기도 주요 하천 및 호소 좋은 물 등급 달성 비율									
지표목적	주요 하천과 호소의 수질을 좋은 물 등급으로 향상시켜 하천의 건강성을 높임									
산출방식	주요 하천(한강, 임진강, 안성천 수계) 및 호소 좋은 물 등급(BOD 3이하) 지점 수 / 전체 지점 수 × 100						방향성	↗		
							단위	%		
관련부서	수질정책과									
지표출처	각 연도 환경부 「물환경정보시스템」									
경기도 관련정책	제4차 경기도 환경보전계획(2018-2027)									
연도별추세	2015	2016	2017	2018	2019	2020	2021	2022	2023	
						53	68	58	47	

□ 6-2 물 순환성 회복 및 강화

지 표 명	6-2-1 하수 재이용률										
지표정의	경기도 공공하수처리장의 하수 처리수 재이용 비율 ※ 물의 재이용 : 「물의 재이용 촉진 및 지원에 관한 법률」에 의한 빗물, 오수(汚水), 하수처리수, 폐수처리수 및 발전소 온배수를 물 재이용시설을 이용하여 처리하고, 그 처리된 물(이하 "처리수"라 한다)을 생활, 공업, 농업, 조경, 하천 유지 등의 용도로 이용하는 것을 말함.										
지표목적	공공하수처리장 방류수의 재이용률을 높여 대체 수자원으로 활용함										
산출방식	연간 하수 재이용량 / 연간 유입하수량 × 100	방향성		↗							
		단위		%							
관련부서	상하수과										
지표출처	「하수도통계」/하수처리수 재이용										
경기도 관련정책	경기도 물 수요관리 종합계획(2021~2025)										
연도 별 추 세	2015	2016	2017	2018	2019	2020	2021	2022	2023		
	13.6	14.4	15.7	17.0	18.5	17.1	15.9	16.6	16.3		

지 표 명	6-2-2 빗물 이용량										
지표정의	빗물이용시설 연간 사용량										
지표목적	지역 내 자체적인 수자원 확보뿐만 아니라 지역내 물 순환시스템의 재생효과까지 고려함										
산출방식	빗물이용시설 연간 사용량	방향성		↗							
		단위		천m³							
관련부서	상하수과										
지표출처	「하수도통계」/빗물이용시설 현황										
경기도 관련정책	경기도 물 수요관리 종합계획(2021~2025)										
연도 별 추 세	2015	2016	2017	2018	2019	2020	2021	2022	2023		
	84	167	187	361	437	1,344	5,053	5,023	4,735		

나. 기후 회복탄력성 강화

지속가능발전 목표	세부목표	지표
 기후 회복탄력성 강화	13-1 기후변화 적응대책으로 취약성 저감, 피해 최소화	13-1-1 자연재해 피해액 13-1-2 자연재해 인명피해
	13-2 기후변화 위험에 대한 인식제고	13-2-1 기후교육 인원 13-2-2 풍수해보험가입 가구수

□ 13-1 기후변화 적응대책으로 취약성 저감, 피해 최소화

지 표 명	13-1-1 자연재해 피해액										
지표정의	태풍, 홍수, 호우, 폭풍, 해일, 폭설, 가뭄, 지진 또는 기타 이에 준하는 자연현상으로 발생하는 자연재해 피해액										
지표목적	경기도내 이상기후 현상에 의한 자연재해 재산피해 감소										
산출방식	자연재해 (재산)피해액	방향성		↘							
		단위		억 원							
관련부서	자연재난과										
지표출처	「재해연보」										
경기도 관련정책	경기도 중장기 안전관리 종합계획										
연도별추세	2015	2016	2017	2018	2019	2020	2021	2022	2023		
	35	36	29	199	68	1,141	3	1,596	141		


지 표 명	13-1-2 자연재해 인명피해										
지표정의	경기도 자연재해로 인한 사망, 실종 등 인명피해										
지표목적	경기도내 자연재해로 인한 인명피해 감소										
산출방식	자연재해 인명피해	방향성		↘							
		단위		명							
관련부서	자연재난과										
지표출처	「재해연보」										
경기도 관련정책	경기도 중장기 안전관리 종합계획										
연도별추세	2015	2016	2017	2018	2019	2020	2021	2022	2023		
	0	0	0	6	6	12	7	14	3		

□ 13-2 기후변화 위험에 대한 인식제고

지 표 명	13-2-1 기후교육 인원									
지표정의	기후변화 교육을 이수한 도민의 수 ※ 경기도 및 시군 기후변화센터, 지속가능발전협의회 등을 통해 기후변화 교육을 이수한 도민 수									
지표목적	기후변화 적응을 촉진하기 위해서는 기후변화 위험에 대한 시민의 인식 확산이 필요하므로 지속적인 교육을 통해 사회 전반의 적응능력 제고									
산출방식	기후변화 교육을 이수한 도민의 수	방향성		↗						
		단위		명						
관련부서	기후환경정책과									
지표출처	경기도 및 시군 기후변화교육센터 및 경기도지속가능발전협의회 모니터링 자료									
경기도 관련정책	제3차 경기도 기후변화 적응대책 세부시행계획(2022-2026)									
연도 별 추 세	2015	2016	2017	2018	2019	2020	2021	2022	2023	
								36,541	30,878	

지 표 명	13-2-2 풍수해보험가입 가구수									
지표정의	주택, 비닐하우스(온실), 소상공인 등 풍수해 보험에 가입한 가구의 수									
지표목적	기후위기로 인한 빈번한 풍수해 발생에 대한 피해 보상									
산출방식	풍수해 보험 가입 가구 수	방향성		↗						
		단위		가구						
관련부서	자연재난과									
지표출처	행정안전부, 풍수해보험 가입 실적									
경기도 관련정책	제3차 경기도 기후변화 적응대책 세부시행계획(2022-2026)									
연도 별 추 세	2015	2016	2017	2018	2019	2020	2021	2022	2023	
	39,682	68,054	76,789	52,159	42,129	54,777	62,138	96,382	113,496	

다. 건강한 해양


지속가능발전 목표	세부목표	지표
 건강한 해양	14-1 지속가능한 연안생태계 관리	14-1-1 해양쓰레기 수거 처리량 14-1-2 해양보호구역관리를 위한 명예관리인 운영 인원

□ 14-1 지속가능한 연안생태계 관리

지 표 명	14-1-1 해양쓰레기 수거 처리량									
지표정의	해양쓰레기 수거 처리량									
지표목적	태풍 및 집중호우, 조업 중 발생한 해양쓰레기 등 다양한 사유로 발생한 해양쓰레기를 수거·처리하여 쾌적한 해양환경 조성									
산출방식	해양쓰레기 수거 처리량	방향성			↗					
		단위			톤					
관련부서	해양수산과									
지표출처	경기도 내부자료(시군 실적보고)									
경기도 관련정책										
연도별추세	2015	2016	2017	2018	2019	2020	2021	2022	2023	
						1,570	1,818	2,020	2,081	

지 표 명	14-1-2 해양보호구역관리를 위한 명예관리인 운영 인원									
지표정의	해양보호구역 보전 필요성을 안내하는 명예관리인의 수									
지표목적	해양보호구역의 생물들을 지키기 위함									
산출방식	명예관리인 운영 인원	방향성			↗					
		단위			명					
관련부서	해양수산과									
지표출처	경기도 내부자료									
경기도 관련정책										
연도별추세	2015	2016	2017	2018	2019	2020	2021	2022	2023	
						56	60	60	102	

라. 생태계 가치 회복

지속가능발전 목표	세부목표	지표
 15 육상생태계 보전 생태계 가치 회복	15-1 산림 등 생물서식지 보호 및 생태계서비스 가치 향상	15-1-1 생태계교란생물 제거 면적 15-1-2 산림면적 비중
	15-2 생물다양성 증진	15-2-1 생물 서식공간 조성 건수 15-2-2 경기생물다양성탐사 추진 개소 수

□ 15-1 생태계보호 및 생태계서비스 가치 향상

지 표 명	15-1-1 생태계교란생물 제거 면적									
지표정의	경기도 생태계교란생물 제거 면적									
지표목적	생태계교란생물 제거를 통한 생물다양성 확보									
산출방식	시·군 제거실적					방향성	↗			
						단위	ha			
관련부서	기후환경정책과									
지표출처	경기도 내부자료									
경기도 관련정책	제1차 경기도 생물다양성전략(2025~2029)									
연도 별 추세	2015	2016	2017	2018	2019	2020	2021	2022	2023	
	-	-	-	-	-	320	537	478	1,106	

지 표 명	15-1-2 산림면적 비중									
지표정의	경기도 행정구역 면적 대비 산림면적 비중									
지표목적	경기도내 산림면적 관리를 통한 생태계 보호									
산출방식	산림면적 / 경기도 면적 × 100					방향성	↗			
						단위	%			
관련부서	산림복지과									
지표출처	산림청, 각 연도 「산림기본통계」									
경기도 관련정책	제4차 경기도 환경보전계획 수립(2018~2027) 경기도 2050탄소중립 산림복지 기본계획 제3차 산림교육 지역계획(2023~2027)									
연도 별 추세	2015	2016	2017	2018	2019	2020	2021	2022	2023	
	51.11	-	-	-	-	50.23	50.13	50.02	49.88	

□ 15-2 생물다양성 증진


지 표 명	15-2-1 생물 서식공간 조성 건수									
지표정의	생태공원, 습지 등 경기도내 조성된 생물서식공간 수									
지표목적	생물다양성 보전을 위한 경기도의 적극적인 정책을 유도하고 생물다양성에 대한 도민 인식과 정책 체감도 제고									
산출방식	생물 서식공간 조성 건수	방향성			↗					
		단위			건					
관련부서	기후환경정책과									
지표출처	경기도 지속가능발전협의회 모니터링 자료									
경기도 관련정책	자연환경 보전 제3차 경기도 야생생물 보호 세부계획(2024~2028)									
연도별추세	2015	2016	2017	2018	2019	2020	2021	2022	2023	
						1	0	0	0	

지 표 명	15-2-2 경기생물다양성탐사 추진 개소 수									
지표정의	경기생물다양성탐사를 추진한 시군 수									
지표목적	기후위기 대응을 위한 도민의 생물다양성 가치 인식증진 및 생물다양성 기초 데이터 발굴									
산출방식	경기생물다양성탐사를 추진한 시군 수	방향성			↗					
		단위			개소					
관련부서	기후환경정책과									
지표출처	경기도 내부자료									
경기도 관련정책	제1차 경기도 생물다양성전략(2025~2029)									
연도별추세	2015	2016	2017	2018	2019	2020	2021	2022	2023	
	-	-	-	-	1	0	1	2	11	

전략3

포용과 배려의 복지공동체 조성

가. 격차 없는 복지망 구축

지속가능발전 목표	세부목표	지표
 <p>1 빈곤층 감소와 사회안전망 강화</p> <p>격차 없는 복지망 구축</p>	1-1 복지 사각지대 축소	1-1-1 신규수급자 발굴건수 1-1-2 국민기초생활수급자 비율 1-1-3 기초연금 수급자수
	1-2 돌봄서비스 강화	1-2-1 최종증 발달장애인 가족돌봄 대상자 수 1-2-2 장애인활동지원 국비사업 목표대비 이용자수
	1-3 저소득층 일자리 참여율 제고	1-3-1 노인일자리(공공) 일자리 참여자 수

□ 1-1 복지 사각지대 축소

지 표 명	1-1-1 신규수급자 발굴건수									
지표정의	복지서비스 수혜 대상으로 신규로 발굴한 건수									
지표목적	고용 여건 악화로 인한 저소득층의 근로사업소득 감소 및 양극화 현상이 심화됨에 따라 연금수급이 가능한 상태에 대해서 잘 모르는 잠재적 수급자들을 발굴하고 수급률을 높이기 위함									
산출방식	신규 국민기초생활보장 수급자 수	방향성		↗						
		단위		명						
관련부서	복지사업과									
지표출처	경기도 내부자료									
경기도 관련정책	360도 돌봄 사업 경기도 제5기 지역사회보장계획(2023 - 2026)									
연도 별 추세	2015	2016	2017	2018	2019	2020	2021	2022	2023	
	81,597	55,638	46,380	81,116	82,954	98,174	112,529	83,527	88,930	

지 표 명	1-1-2 국민기초생활수급자 비율								
지표정의	국민기초생활보장 수급자란 가구의 소득인정액이 최저생계비 이하인 계층으로서 생계, 주거, 교육, 해산, 장애급여 등의 기초생활보장 급여를 수급하는 인원을 말하며 전체 인구 중 해당 인원의 비율								
지표목적	저소득층이 기본적인 생활을 보장받도록 하고 자활을 돕기 위함								
산출방식	국민기초생활보장 수급자수 / 주민등록인구 × 100	방향성		↗					
		단위		%					
관련부서	복지사업과								
지표출처	경기통계연보								
경기도 관련정책	360도 돌봄 사업 경기도 제5기 지역사회보장계획(2023 - 2026)								
연도 별 추세	2015	2016	2017	2018	2019	2020	2021	2022	2023
	2.1	2.1	2.0	2.3	2.5	2.8	3.1	3.3	3.5

지 표 명	1-1-3 기초연금 수급자수								
지표정의	경기도 65세 이상 노인의 기초연금 수급자 수								
지표목적	경기도민의 노후생활보장								
산출방식	기초연금 수급 노인 인구 수	방향성		↗					
		단위		명					
관련부서	노인복지과								
지표출처	경기통계연보								
경기도 관련정책									
연도 별 추세	2015	2016	2017	2018	2019	2020	2021	2022	2023
	784,096	814,264	880,163	949,205	1,007,975	1,089,605	1,172,906	1,239,625	1,308,102

□ 1-2 돌봄서비스 강화

지 표 명	1-2-1 최종증 발달장애인 가족돌봄 대상자 수								
지표정의	최종증 발달장애인 가족돌봄 대상자로 선정되어 지원하는 수								
지표목적	활동지원사가 연계되지 못해 서비스를 이용하지 못하던 최종증 발달장애인에게 가족에 의한 활동지원을 허용, 돌봄사각지대를 해소								
산출방식	최종증 발달장애인 가족돌봄 대상자 수	방향성		↗					
		단위		명					
관련부서	장애인자립지원과								
지표출처	경기도 내부자료								
경기도 관련정책	최종증 발달장애인 통합돌봄 서비스								
연도 별 추세	2015	2016	2017	2018	2019	2020	2021	2022	2023

※ 24년 시작하는 사업으로 이전 추세기 부존재(24년 210명)

지 표 명	1-2-2 장애인활동지원 국비사업 목표대비 이용자수								
지표정의	매년 장애인활동지원사업 대상자의 목표 대비 이용자의 비율								
지표목적	장애인이 장애로 인하여 하기 힘든 활동들을 활동보조인을 통하여 보조받음으로써 일상생활을 주체적으로 살아갈 수 있도록 지원								
산출방식	장애인활동지원사업 이용자수 / 목표 수 × 100	방향성		↗					
		단위		%					
관련부서	장애인복지과								
지표출처	경기도 내부자료								
경기도 관련정책	경기도 제5기 지역사회보장계획(2023 - 2026)								
연도 별 추세	2015	2016	2017	2018	2019	2020	2021	2022	2023
						22,207	24,310	26,437	29,328

□ 1-3 저소득층 일자리 참여율 제고

지 표 명	1-3-1 노인일자리(공공) 일자리 참여자 수									
지표정의	65세이상(일부 유형 60세 이상 참여가능) 노인을 대상으로 노인의 특성에 적합한 일자리를 정부에서 보수 등을 지원하여 창출·제공하는 일자리									
지표목적	노인의 건강유지, 사회참여 확대, 보충적 소득지원 도모하기 위한 종합적인 노인정책 수립에 기초자료로 활용									
산출방식	노인 일자리 참여자 수	방향성		↗						
		단위		명						
관련부서	노인복지과									
지표출처	경기도 내부자료									
경기도 관련정책										
연도 별 추세	2015	2016	2017	2018	2019	2020	2021	2022	2023	
						81,700	90,523	93,751	96,567	

나. 공공의료 기반 강화

지속가능발전 목표	세부목표	지표
 공공의료 기반 강화	3-1 공공보건·의료체계 강화	3-1-1 공공병원 병상 수
	3-2 정신건강 보장	3-2-1 정신건강복지센터 정신질환자 등록관리율 3-2-2 자살고위험군 등록관리율
	3-3 감염병 예방관리 및 대응체계 강화	3-3-1 법정감염병 발생현황

□ 3-1 공공보건·의료체계 강화

지 표 명	3-1-1 공공병원 병상 수									
지표정의	경기도 전체 병상 중 공공병원 병상의 수									
지표목적	공공병상 수 확대 및 보건의료의 공공성 제고									
산출방식	공공병원 병상 수						방향성	↗		
							단위	개		
관련부서	의료자원과									
지표출처	국가통계포털, 시도별 공공의료기관 병상 현황									
경기도 관련정책	경기도 제5기 지역사회보장계획(2023 - 2026)									
연도별추세	2015	2016	2017	2018	2019	2020	2021	2022	2023	
	9,862	9,547	9,002	9,096	8,504	9,107	9,186	9,014	8,847	

□ 3-2 정신건강 보장


지 표 명	3-2-1 정신건강복지센터 정신질환자 등록관리율									
지표정의	정신건강복지센터에 등록하여 서비스를 이용하고 있는 정신질환자의 백분율									
지표목적	도내 정신질환자를 대상으로 응급입원, 외래치료 등 정신건강의학과 치료에 따른 비용을 지원함으로써 지역사회 중증정신질환자 등록관리율을 높이고자 함									
산출방식	정신건강복지센터 등록 정신질환자 수 / 경기도 추계 중증정신질환자 수 × 100					방향성	↗			
						단위	%			
관련부서	정신건강과									
지표출처	경기도정신건강복지센터 자료									
경기도 관련정책	경기도 정신건강증진사업									
연도 별 추세	2015	2016	2017	2018	2019	2020	2021	2022	2023	
						14.6	13	16.1	19.9	

지 표 명	3-2-2 자살고위험군 등록관리율									
지표정의	자살 고위험군(자살 시도자, 자살 위험자, 자살자 및 자살 시도자의 가족을 모두 포함)의 등록관리 비율									
지표목적	정신건강을 관리하여 자살에 이르지 않고 주체적인 삶을 살 수 있도록 지원									
산출방식	실적 / 목표 × 100					방향성	↗			
						단위	%			
관련부서	정신건강과									
지표출처	경기도 내부자료									
경기도 관련정책	경기도 정신건강증진사업									
연도 별 추세	2015	2016	2017	2018	2019	2020	2021	2022	2023	
						48.7	93.4	94.8	94.6	

□ 3-3 감염병 피해 예방

지 표 명		3-3-1 법정감염병 발생현황									
지표정의		질병관리본부가 분류한 법정감염병의 발생 현황									
지표목적		국민 건강에 위해(危害)가 되는 감염병의 발생과 유행을 방지하고, 그 예방 및 관리에 대한 대책 마련									
산출방식		법정감염병 신고 현황							방향성	↗	
									단위	명	
관련부서		감염병관리과									
지표출처		경기도 감염병관리지원단, 감염병 포털(https://dportal.kdca.go.kr)									
경기도 관련정책											
연도별 추세		2015	2016	2017	2018	2019	2020	2021	2022	2023	
	1급				0	0	0	0	0	0	
	2급				29,852	38,624	16,724	15,955	15,052	19,875	
	3급				3,362	3,062	2,947	2,752	2,699	2,758	

다. 양성평등 정책 내실화 및 문화 확산

지속가능발전 목표	세부목표	지표
 <p>양성평등 정책 내실화 및 문화 확산</p>	5-1 여성의 사회참여 제고	5-1-1 여성 경제활동 참가율 5-1-2 관리직 공무원 여성 비율
	5-2 공공돌봄 및 가정내 돌봄가치 존중	5-2-1 국공립어린이집 비율
	5-3 모든 여성 및 아동 폭력 근절	5-3-1 여성폭력 피해자 지원 비율 5-3-2 아동학대 예방교육 시행 횟수

□ 5-1 여성의 사회참여 제고

지 표 명	5-1-1 여성 경제활동 참가율									
지표정의	경기도 전체여성 중 경제활동에 참여한 여성의 비중									
지표목적	여성의 경제활동 참여를 통한 경제적 풍요로움과 자립기반 강화로 사회적·경제적 권한 증대									
산출방식	여성경제활동인구/15세 이상 여성인구 × 100						방향성	↗		
							단위	%		
관련부서	고용평등과									
지표출처	국가통계포털, 「성별경제활동인구(시/군)」, 「시군별 연령별 인구(외국인제외)」									
경기도 관련정책	제2차 경기도 양성평등정책 기본계획(2023~2027)									
연도별추세	2015	2016	2017	2018	2019	2020	2021	2022	2023	
	46.4	46.7	46.8	52.7	53.2	51.3	50.8	52.3	55.8	

지 표 명	5-1-2 관리직 공무원 여성 비율									
지표정의	경기도 5급 이상 공무원 중 여성 비율									
지표목적	공공부문 여성대표성 제고									
산출방식	5급 이상 여성공무원 수/5급 이상 공무원 수 × 100						방향성	↗		
							단위	%		
관련부서	인사과									
지표출처	「지방자치단체별 여성공무원 현황」									
경기도 관련정책	제2차 경기도 양성평등정책 기본계획(2023~2027)									
연도별추세	2015	2016	2017	2018	2019	2020	2021	2022	2023	
	11.8	12.5	13.3	14.4	15.6	17.8	21.0	24.5	28.3	

□ 5-2 공공돌봄 및 가정내 돌봄가치 존중


지 표 명	5-2-1 국공립어린이집 비율									
지표정의	전체 보육시설 중에서 국공립 어린이집이 차지하는 비율									
지표목적	영.유아의 보육활동에 대한 공공의 역할과 책임 수준을 가늠할 수 있는 지표로서 보육의 질적 수준을 제고하고 육아 친화적 환경 조성을 위함									
산출방식	국공립.공공형 어린이집 수/전체 보육시설 수 × 100						방향성	↗		
							단위	%		
관련부서	보육정책과									
지표출처	「보육통계」, 「어린이집 시설수 및 아동수 현황」									
경기도 관련정책	제4차 경기도 중장기 보육발전계획(2023~2027년)									
연도별추세	2015	2016	2017	2018	2019	2020	2021	2022	2023	
	4.7	5.2	5.6	6.4	8.2	10.1	12.0	14.0	16.4	

□ 5-3 모든 여성 및 아동 폭력 근절

지 표 명	5-3-1 여성폭력 피해자 지원 비율									
지표정의	여성폭력 피해자에 대한 지원 정도									
지표목적	여성폭력에 대해 상담한 여성에게 실질적인 지원을 하여 폭력의 피해 최소화									
산출방식	피해자지원 건수 / 여성폭력(성폭력, 성매매, 가정폭력) 상담 건수 × 100						방향성	↗		
							단위	%		
관련부서	여성정책과									
지표출처	경기통계연보, 「여성폭력상담」									
경기도 관련정책	제2차 경기도 양성평등정책 기본계획(2023~2027)									
연도별추세	2015	2016	2017	2018	2019	2020	2021	2022	2023	
	59.2	65.5	57.0	68.8	57.4	81.3	74.8	73.4	72.3	

지 표 명	5-3-2 아동학대 예방교육 시행 횟수									
지표정의	아동학대예방 신고의무자 및 공공부문 법정의무교육 시행 횟수									
지표목적	아동학대관련 법과 아동학대 유형, 그리고 아동학대신고방법 등을 통해 아동학대 신고 활성화 및 아동학대에 대한 인식을 높일 수 있음									
산출방식	아동학대 예방교육 시행 횟수						방향성	→		
							단위	회		
관련부서	아동돌봄과									
지표출처	경기도 내부자료									
경기도 관련정책										
연도별추세	2015	2016	2017	2018	2019	2020	2021	2022	2023	
						151	120	120	120	

라. 불평등 해소

지속가능발전 목표	세부목표	지표
 불평등 해소	10-1 지역간 평준화	10-1-1 경기도 지역균형발전사업 지원대상지역 수
	10-2 이주민 사회통합 촉진, 문화다양성 제고	10-2-1 도, 시군 문화다양성 교육 예산 10-2-2 기초생활수급자 외 다문화가족 관련 예산 비중

□ 10-1 지역간 평준화

지 표 명	10-1-1 경기도 지역균형발전사업 지원대상지역 수								
지표정의	경기도 지역균형발전 기본계획 내 지역균형발전사업 대상지역으로 선정된 시·군 수								
지표목적	복합적인 구조적 문제로 인해 발전 수준이 상대적으로 낮은 상태에 있는 경기도 내 일부 시·군의 지역격차 완화 추진								
산출방식	지역균형발전 지원대상지역으로 선정된 시·군 수	방향성	→						
		단위	개						
관련부서	균형발전담당관								
지표출처	「경기도 지역균형발전 지원 조례」, 「경기도 지역균형발전 지원 조례 시행규칙」								
경기도 관련정책	제3차 지역균형발전 기본계획(2025~2029)								
연도 별 추 세	2015	2016	2017	2018	2019	2020	2021	2022	2023
	6	6	6	6	6	6	6	6	6

□ 10-2 이주민 사회통합 촉진, 문화다양성 제고


지 표 명	10-2-1 도, 시군 문화다양성 교육 예산										
지표정의	문화다양성 교육을 지원하기 위해 할당된 예산 금액										
지표목적	문화다양성 교육 예산을 통해 사회 구성원들이 다양한 문화에 대한 이해와 존중을 학습할 수 있도록 지원 사회적 통합 촉진, 차별 방지 및 인식 개선										
산출방식	내외국인 문화다양성 이해교육 예산	방향성								↗	
		단위								천원	
관련부서	이민사회지원과										
지표출처	경기도 예산서										
경기도 관련정책	외국인주민 사회통합										
연도 별 추세	2015	2016	2017	2018	2019	2020	2021	2022	2023		
								255,560	255,860		

지 표 명	10-2-2 기초생활수급자 외 다문화가족 관련 예산 비중										
지표정의	다문화 담당부서 일반예산 중 다문화가족지원 예산의 비중 ※ 다문화가족 지원 예산 : 다문화 담당부서 예산 중 다문화가족 지원 관련 예산(센터 등 시설운영비 포함) ※ 담당부서 예산 : 다문화가족 지원 담당 과 또는 국 예산(예: 수원시 여성정책과, 안산시 다문화지원본부)										
지표목적	다문화에 대한 예산을 확대하여 문화다양성 인식 제고										
산출방식	다문화가족지원 예산 / 담당부서 일반예산 × 100	방향성								↗	
		단위								%	
관련부서	이민사회지원과										
지표출처	경기도 내부자료										
경기도 관련정책											
연도 별 추세	2015	2016	2017	2018	2019	2020	2021	2022	2023		
	86.2	86.0	84.8	85.2	15.0	8.9	8.7	6.9	3.0		

전략4

삶의 질 중심의 도시 및 지역정책 추진

가. 안전하고 건강한 도시공동체 구현

지속가능발전 목표	세부목표	지표
 <p>11 지속가능한 도시와 주거지 조성</p> <p>안전하고 건강한 도시공동체 구현</p>	11-1 공공임대주택과 주거비 보조 정책으로 주거걱정 해소	11-1-1 공공임대주택 비율
	11-2 이동 차별 없는 교통복지 실현	11-2-1 평균 출퇴근시간 11-2-2 저상버스 보급률
	11-3 주민주도 공동체 활성화	11-3-1 공동체 주민제안사업 선정건수
	11-4 경기도 역사 문화 자원 발굴과 보존	11-4-1 문화재 관리예산
	11-5 청정한 대기	11-5-1 오존 농도(8시간 환경기준) 11-5-2 연간 초미세먼지 좋음 일수

□ 11-1 공공임대주택과 주거비 보조 정책으로 주거걱정 해소

지 표 명	11-1-1 공공임대주택 비율									
지표정의	경기도 총 주택호수 중 공공임대주택재고 비중									
지표목적	공공임대주택의 재고를 확충하여 주거취약계층의 주거서비스를 개선									
산출방식	공공임대주택재고 / 총주택호수 × 100						방향성	↗		
							단위	%		
관련부서	주택정책과									
지표출처	「인구주택총조사」, 「시군별 총주택호수」, 「임대주택통계」									
경기도 관련정책	2026 경기도 사회주택 기본계획 2030 경기도 주거종합계획									
연도 별 추세	2015	2016	2017	2018	2019	2020	2021	2022	2023	
	8.4	9.1	9.8	10.3	10.7	9.3	9.8	10.3	10.5	

□ 11-2 이동 차별 없는 교통복지 실현

지 표 명	11-2-1 평균 출퇴근시간(편도 기준)									
지표정의	통근·통학 평균 소요 시간(편도 기준)									
지표목적	출퇴근 소요시간을 파악하여 교통 복지과 시군별 차별 없는 교통 환경을 확보									
산출방식	경기도민을 대상으로 편도 기준 소요 시간을 조사한 결과						방향성	↘		
							단위	분		
관련부서	버스정책과									
지표출처	「경기도 사회조사」									
경기도 관련정책	경기도 버스 인프라 조성 및 관리 기본계획 2030 경기도 지능형교통체계(ITS) 기본계획									
연도 별 추 세	2015	2016	2017	2018	2019	2020	2021	2022	2023	
	37.5	-	38.2	-	37.9	35.3	39.5	36	39.4	

지 표 명	11-2-2 저상버스 보급률									
지표정의	경기도 내 전체 버스 대비 저상버스 도입 비율									
지표목적	교통약자가 대중교통을 안전하고 편리하게 이동할 수 있게 하고, 교통약자의 사회 참여와 교통복지 증진에 이바지하기 위함									
산출방식	저상버스 도입대수 / 전체* 버스대수 × 100 * 일반버스 + 농어촌버스 + 마을버스						방향성	↗		
							단위	%		
관련부서	버스정책과									
지표출처	한국교통안전공단, 교통약자 이동편의 실태조사(국토교통부)									
경기도 관련정책	경기도 교통약자 이동편의 증진 지원계획									
연도 별 추 세	2015	2016	2017	2018	2019	2020	2021	2022	2023	
						16.7	20.4	28.5	40.4	

□ 11-3 주민주도 공동체 활성화

지 표 명	11-3-1 공동체 주민제안사업 선정건수								
지표정의	마을공동체 주민제안 공모사업 지정 건수								
지표목적	공동체 활성화를 위한 관련사업의 활성화와 주민 참여의 활성화								
산출방식	마을공동체 주민제안 공모사업 지정 건수	방향성			↗				
		단위			건				
관련부서	공동체지원과								
지표출처	경기도 공동체지원과 내부자료								
경기도 관련정책	경기도 마을공동체 만들기 기본계획								
연도 별 추 세	2015	2016	2017	2018	2019	2020	2021	2022	2023
	178	262	607	504	608	591	623	623	651

□ 11-4 경기도 역사 문화 자원 발굴과 보존

지 표 명	11-4-1 문화재 관리예산								
지표정의	문화재 관리를 위한 예산								
지표목적	경기도의 역사·문화 자원의 관리와 보존								
산출방식	문화재 관리 예산	방향성			↗				
		단위			억 원				
관련부서	문화유산과								
지표출처	예산서>세출총괄표>기능별>060 문화및관광>064문화재								
경기도 관련정책									
연도 별 추 세	2015	2016	2017	2018	2019	2020	2021	2022	2023
	504	454	610	715	657	684	576	526	470

□ 11-5 청정한 대기

지 표 명	11-5-1 오존 농도(8시간 환경기준)									
지표정의	오존 농도(8시간 환경기준) ※ 오존경보 기준 : 0.06ppm/8h									
지표목적	대기 중 오존농도를 줄여 경기도민의 인체 및 생활환경의 악영향을 최소화									
산출방식	시군 내 측정소별 오존농도						방향성	↘		
							단위	ppb		
관련부서	대기환경관리과									
지표출처	「환경정책기본법」 제12조의 환경기준									
경기도 관련정책	제4차 경기도 환경보전계획(2018-2027)									
연도 별 추 세	2015	2016	2017	2018	2019	2020	2021	2022	2023	
						101	99	98	101	

지 표 명	11-5-2 연간 초미세먼지 좋음 일수									
지표정의	연간 초미세먼지 좋음 일수 ※ 초미세먼지 기준 : 15 μ g/m ³ ·연									
지표목적	인체위해성이 큰 초미세먼지 감축하여 건강하게 숨 쉬는 환경 조성									
산출방식	초미세먼지 좋음 일수 ※ PM-2.5농도 0~15 μ g/m ³						방향성	↗		
							단위	일		
관련부서	대기환경관리과									
지표출처	「환경정책기본법」 제12조의 환경기준									
경기도 관련정책	제4차 경기도 환경보전계획(2018-2027)									
연도 별 추 세	2015	2016	2017	2018	2019	2020	2021	2022	2023	
						39	45	45	41	

전략5 소통과 협력의 자치공동체 구축

가. 책임있는 거버넌스

지속가능발전 목표	세부목표	지표
 16 평화 정의 포용 책임있는 거버넌스	16-1 공공기관 청렴도·투명성·책임성 향상	16-1-1 공공기관 청렴도
	16-2 도민의 참여 기회 확대	16-2-1 주민참여예산제도 16-2-2 민주시민교육 예산액

□ 16-1 공공기관 청렴도·투명성·책임성 향상

지 표 명	16-1-1 공공기관 청렴도									
지표정의	경기도 공공기관 청렴도 등급									
지표목적	경기도 공공기관 청렴도 등급 향상									
산출방식	공공기관 청렴도 등급						방향성	↘		
							단위	등급		
관련부서	감사총괄과									
지표출처	각 연도 「국민권익위원회, 청렴도 평가」									
경기도 관련정책	반부패청렴시책									
연도 별 추 세	2015	2016	2017	2018	2019	2020	2021	2022	2023	
	2	2	3	2	2	3	2	3	3	

□ 16-2 도민의 참여 기회 확대

지 표 명	16-2-1 주민참여예산제도									
지표정의	경기도 주민참여예산 참여자 수 ※ 주민참여예산제 : 예산편성 과정에 주민이 직접 참여하여 지역에 필요한 예산에 대한 지역 주민들의 의견을 수렴하여 검토 조정하는 것으로서 행정의 투명성을 확보하고 주민들의 참여와 그에 따른 적절한 권한 부여로 참여 민주주의를 강화하는 제도									
지표목적	도민이 예산 편성 과정, 내용 등에 직접 참여하여 공공서비스 수요와 선호, 그리고 각종 행정활동에 대한 의사와 의견을 반영함으로써 참여민주주의 실현 및 정부 재정운영의 투명성 제고									
산출방식	주민참여예산 과정의 참여자 수	방향성			↗					
		단위			명					
관련부서	예산담당관									
지표출처	경기도 내부 자료									
경기도 관련정책	각 연도 주민참여예산제 운영계획									
연도 별 추세	2015	2016	2017	2018	2019	2020	2021	2022	2023	
								8,282	8,632	

지 표 명	16-2-2 민주시민교육 예산액									
지표정의	경기도 민주시민교육 예산액 ※ 2017년 「경기도 민주시민교육 조례」가 제정되어 민주시민교육을 위한 종합계획 수립 및 지원 등 민주시민교육 활성화를 위한 도지사의 책무, 민주시민교육 내용을 규정함									
지표목적	경기도 민주시민교육 확대를 통해 민주시민으로서 지녀야 할 권리와 책임의식 함양 및 시민참여 역량 강화									
산출방식	경기도 민주시민교육 예산액	방향성			↗					
		단위			백만원					
관련부서	평생교육과									
지표출처	경기도 내부 자료									
경기도 관련정책	제3기(2023-2025) 경기도 민주시민교육 종합계획									
연도 별 추세	2015	2016	2017	2018	2019	2020	2021	2022	2023	
	-	70	600	1,000	2,000	2,703	1,528	1,078	776	

나. 파트너십 강화

지속가능발전 목표	세부목표	지표
 파트너십 강화	17-1 지속가능발전 이행체계 수립	17-1-1 SDGs작성 및 평가 지자체 수
	17-2 민관 파트너십 활성화	17-2-1 민간단체 법정운영비 보조금 비율 17-2-2 개방직 공무원 비중
	17-3 지속가능발전 교육 확산	17-3-1 지속가능발전교육이수 시민 수 17-3-2 지속가능발전교육 이수 공무원 수

□ 17-1 지속가능발전 이행체계 수립

지 표 명	17-1-1 SDGs 작성 및 평가 지자체수									
지표정의	31개 시군 중 SDGs를 수립하고 이를 정기적으로 평가하는 지자체 수									
지표목적	경기도와 기초지자체의 지속가능발전 정책 및 실천 노력을 연계하여 경기도민 삶의 질을 높이고 지속가능발전 노력 선도									
산출방식	지속가능발전 기본전략 수립 지자체 수(누적)	방향성		↗						
		단위		개						
관련부서	기후환경정책과 / 시군협력									
지표출처	경기도지속가능발전협의회 모니터링 자료									
경기도 관련정책	지속가능발전 시책									
연도 별추세	2015	2016	2017	2018	2019	2020	2021	2022	2023	
	-	1	2	2	3	8	10	12	15	

□ 17-2 민관 파트너십 활성화

지 표 명	17-2-1 민간단체 법정운영비 보조금 비율										
지표정의	경기도 민간단체 법정운영비 보조금의 비율										
지표목적	민간단체 지원을 통해 민과 관의 거버넌스의 필요성과 가치에 대한 인식 확산 및 지역의 문제해결 능력 향상을 통해 지속가능발전 실천 노력 활성화										
산출방식	민관단체법정운영비 보조금 예산 / 일반회계 예산 × 100							방향성	↗		
								단위	%		
관련부서	자치행정과										
지표출처	각 연도 경기도 예산서										
경기도 관련정책											
연도 별 추세	2015	2016	2017	2018	2019	2020	2021	2022	2023		
				0.05	0.06	0.05	0.07	0.06	0.06		

지 표 명	17-2-2 개방직 공무원 비중										
지표정의	경기도 공무원 중 개방직 공무원 비중										
지표목적	민간의 전문성과 경험을 행정에 접목하여 공직사회 문화를 개선하고 민관협치의 시너지 효과 제고										
산출방식	민간 개방직 공무원 수 / 전체 공무원 × 100							방향성	↗		
								단위	%		
관련부서	인사과										
지표출처	경기도 내부자료										
경기도 관련정책											
연도 별 추세	2015	2016	2017	2018	2019	2020	2021	2022	2023		
	0.6	0.5	0.5	0.4	0.4	0.4	0.3	0.4	0.4		

□ 17-3 지속가능발전 교육 확산


지 표 명	17-3-1 지속가능발전교육이수 시민 수									
지표정의	지속가능발전 시민교육 이수자									
지표목적	지속가능발전에 대한 도민 인식 확산									
산출방식	지속가능발전협의회 및 협력기관의 지속가능발전교육 프로그램을 이수한 시민 수(누적)						방향성	↗		
							단위	명		
관련부서	기후환경정책과									
지표출처	경기도지속가능발전협의회 모니터링 자료									
경기도 관련정책	경기도 지속가능발전 기본전략 및 추진계획									
연도 별 추 세	2015	2016	2017	2018	2019	2020	2021	2022	2023	

※ 24년 이후 자료부터 존재(24년 180명, 25년 260명)

지 표 명	17-3-2 지속가능발전교육 이수 공무원 수									
지표정의	지속가능발전 교육을 이수한 공무원 수									
지표목적	지속가능발전에 대한 공무원 인식 확산									
산출방식	공무원 대상 지속가능발전 교육 프로그램 이수자 수 (누적)						방향성	↗		
							단위	명		
관련부서	기후환경정책과									
지표출처	경기도지속가능발전협의회 모니터링 및 경기도 내부 자료									
경기도 관련정책	경기도 지속가능발전 기본전략 및 추진계획									
연도 별 추 세	2015	2016	2017	2018	2019	2020	2021	2022	2023	

※ 공무원 대상 교육은 향후 추진 예정

다. 양질의 교육

지속가능발전 목표	세부목표	지표
 양질의 교육	4-1 전체도민 평생학습 및 자기계발 기회 보장	4-1-1 평생교육 예산 4-1-2 평생학습 참여자 수

□ 4-1 전체도민 평생학습 및 자기계발 기회 보장


지 표 명	4-1-1 평생교육 예산									
지표정의	경기도 일반회계 예산 중 평생교육 예산									
지표목적	평생교육 예산 확대									
산출방식	평생교육 예산	방향성		↗						
		단위		억 원						
관련부서	평생교육과									
지표출처	경기도 예산서									
경기도 관련정책										
연도별추세	2015	2016	2017	2018	2019	2020	2021	2022	2023	
	187.9	206.2	358.0	420.1	413.0	364.1	344.8	356.4	294.9	

지 표 명	4-1-2 평생학습 참여자 수									
지표정의	경기도 성인인구 중 평생학습 참여자 수									
지표목적	희망하는 도민은 누구나 참여할 수 있는 열린교육과 평생학습 기회 보장 및 도민들의 요구에 부응하는 평생교육 프로그램 개발을 통해 도민의 의식수준 향상과 삶의 질 개선의 기회 제공									
산출방식	평생학습 참여자 수 (형식교육 참여자 + 비형식교육 참여자 - 동시참여자)	방향성		↗						
		단위		명						
관련부서	평생교육과									
지표출처	「평생교육통계자료집」, 「주민등록인구통계」(경기도) 「경기도민 평생학습 참여실태조사」									
경기도 관련정책	평생학습 동아리 운영 등									
연도 별 추 세	2015	2016	2017	2018	2019	2020	2021	2022	2023	
	1,283,991	1,388,870	1,533,834	1,894,135	2,555,236	2,690,805	2,520,993	1,211,886	2,004,030	

전략6

미래지향 사회기반 구축과 기회 창출

가. 양질의 일자리

지속가능발전 목표	세부목표	지표
 양질의 일자리	8-1 인권이 보장되는 안전한 작업환경 보장	8-1-1 산재 사고사망 만인율
	8-2 누구든 취업 훈련과 공평한 고용기회 부여	8-2-1 고용률 8-2-2 경기청년 맞춤형 채용 지원서비스 참여 청년 취업률

□ 8-1 인권이 보장되는 안전한 작업환경 보장

지 표 명	8-1-1 산재 사고사망 만인율								
지표정의	산업재해보상보험 적용 근로자 만 명 중 사고사망자 수								
지표목적	근로자의 안전과 재해예방을 위해 산업재해 발생 및 사망자수 모니터링								
산출방식	(산업재해 사망자수 / 근로자수) × 10,000	방향성	↘						
		단위	명/만 명(‰)						
관련부서	노동안전과								
지표출처	고용노동부, 연도별 산업재해현황분석								
경기도 관련정책	찾아가는 산업재해 예방 교육								
연도 별 추 세	2015	2016	2017	2018	2019	2020	2021	2022	2023
	0.52	0.51	0.56	0.52	0.48	0.51	0.46	0.51	0.43

□ 8-2 누구든 취업 훈련과 공평한 고용기회 부여

지 표 명	8-2-1 고용률								
지표정의	경제활동대상 인구 중 고용된 인구수 비율								
지표목적	고용 현황에 대한 분석을 통해 일자리 현황 진단·평가								
산출방식	취업자 수 / 경제활동대상 총인구 × 100	방향성		↗					
		단위		%					
관련부서	일자리경제정책과								
지표출처	국가통계포털>e-지방지표>고용률								
경기도 관련정책	경기도 노동정책 기본계획								
연도 별 추 세	2015	2016	2017	2018	2019	2020	2021	2022	2023
	61.7	61.7	62.1	62.0	61.9	60.3	61.1	63.9	64.0

지 표 명	8-2-2 경기청년 맞춤형 채용 지원서비스 참여 청년 취업률								
지표정의	경기청년 맞춤형 채용 지원서비스 참여 청년 취업 비율								
지표목적	청년들에게 고용기회의 제공 확대								
산출방식	(취업자 / 참여자) × 100	방향성		→					
		단위		%					
관련부서	청년기획과								
지표출처	경기도 내부자료								
경기도 관련정책	경기도 청년정책 기본계획								
연도 별 추 세	2015	2016	2017	2018	2019	2020	2021	2022	2023
						60.8	56.3	67	74.4

나. 미래형 사회기반시설

지속가능발전 목표	세부목표	지표
 미래형 사회기반시설	9-1 사회적경제 활성화	9-1-1 사회적경제 기업 수
	9-2 대기업과 중소기업 동반성장 추구	9-2-1 중소기업 지원 예산
	9-3 대중교통 및 녹색교통 확대	9-3-1 인구 대비 버스대수 9-3-2 친환경자동차 보급률
	9-4 미래형 신성장 산업 육성을 위한 벤처기업 활성화	9-4-1 경기도 벤처기업 수

□ 9-1 사회적경제 활성화

지 표 명	9-1-1 사회적경제 기업 수									
지표정의	사회적 기업, 협동조합, 마을기업, 자활기업 등으로 분류되는 사회적경제 기업 수									
지표목적	도 내 사회적 경제 사업체 현황을 파악하고 그 활성화 방안을 모색하기 위함.									
산출방식	사회적 기업 + 협동조합 + 마을기업						방향성	↗		
							단위	개		
관련부서	사회적경제육성과									
지표출처	사회적기업/한국사회적기업진흥원, 협동조합(https://www.coop.go.kr), 행정안전부, 경기광역자활센터									
경기도 관련정책	경기도 사회적경제 기본계획(2021~2025)									
연도별추세	2015	2016	2017	2018	2019	2020	2021	2022	2023	
	-	-	3,525	-	-	4,925	5,542	5,900	6,254	

□ 9-2 대기업과 중소기업 동반성장 추구

지 표 명	9-2-1 중소기업 지원 예산										
지표정의	경기도 내 중소기업 지원 예산										
지표목적	중소기업이 경제 성장에 미치는 영향과 기여도를 높이기 위한 예산 지원										
산출방식	중소기업 지원 예산	방향성		↗							
		단위		백만원							
관련부서	기업육성과										
지표출처	경기도 예산서										
경기도 관련정책	중소기업 육성 지원										
연도 별 추 세	2015	2016	2017	2018	2019	2020	2021	2022	2023		
						79,234	53,259	41,996	37,146		

□ 9-3 대중교통 및 녹색교통 확대

지 표 명	9-3-1 인구 대비 버스대수									
지표정의	전체 버스대수를 인구로 나눈 비율									
지표목적	대중교통 접근성 평가 지역 간 교통서비스 수준 비교를 통해 예산 투입 방향이나 교통 인프라 확대 필요성 검토									
산출방식	총 버스 대수* / 총 인구 수 × 1000		방향성		→					
	* 일반버스 + 농어촌버스 + 마을버스		단위		대/천 명					
관련부서	광역교통정책과									
지표출처	경기도 내부자료									
경기도 관련정책										
연도 별 추 세	2015	2016	2017	2018	2019	2020	2021	2022	2023	
						0.94	0.94	0.94	0.95	


지 표 명	9-3-2 친환경자동차 보급률									
지표정의	전체 등록 자동차에서 친환경 자동차가 차지하는 비율									
지표목적	휘발유, 경유, LPG 등 화석에너지를 이용한 교통수단을 줄이고, 전기, 하이브리드와 같은 교통수단을 늘임으로써 도시의 환경성을 개선									
산출방식	전기, 하이브리드, 수소차량의 등록대수 / 전체 등록대수 × 100						방향성	↗		
							단위	%		
관련부서	첨단모빌리티산업과									
지표출처	경기통계연보>11. 교통 관광 및 정보통신>시군별 자동차 연료 종류별 등록									
경기도 관련정책	제1차 경기도 탄소중립 녹색성장 기본계획(2024~2033)									
연도별추세	2015	2016	2017	2018	2019	2020	2021	2022	2023	
	0.7	0.9	1.2	2.1	2.7	3.5	4.6	6.1	7.9	

□ 9-4 미래형 신성장 산업 육성을 위한 벤처기업 활성화

지 표 명	9-4-1 경기도 벤처기업 수									
지표정의	경기도 내 벤처기업 수									
지표목적	미래형 신성장 산업 육성을 위한 벤처기업 활성화									
산출방식	경기도 내 벤처기업 수						방향성	↗		
							단위	개		
관련부서	벤처스타트업과									
지표출처	중소벤처기업부, 지역별 창업기업 수									
경기도 관련정책	경기도 4차산업혁명 촉진 기본계획									
연도별추세	2015	2016	2017	2018	2019	2020	2021	2022	2023	
						12,025	11,627	10,936	12,571	

전략1

에너지 전환과 순환경제 확립

목 표	2	지속가능한 식량체계 구축	
세부목표	2-1	저탄소 친환경농업 장려	
담당부서		농수산생명과학국 친환경농업과	

2-1-①

기후위기 대응을 위한 친환경 유기농업 재배 확대

□ 추진 목적

- 친환경 유기농업 재배면적을 확대하여 탄소 감축에 기여하고, 환경 보호와 미래세대를 위한 지속 가능한 농업을 확산시키기 위해 친환경 농업 모델을 도입

□ 사업 개요

- (환경) 탄소 감축을 위한 환경 친화형 농업 모델 확산
 - 농업환경보전프로그램 운영(1개소), 친환경 벼 복합생태농업 실천단지 운영(19개소), 환경친화형 농자재 지원(612ha)
- (생산) 지속 가능한 친환경농업 생산기반 구축
 - 친환경농업기반 구축(1개소), 토양개량제(32,249톤), 유기농업자재 공급(1,959ha), 친환경농업단지 조성(9개소)
- (소비) 소비가 생산을 견인하는 유통체계 구축
 - 임산부 친환경 농산물 지원(35,000명), 친환경 농산물 직거래 및 마케팅 지원(3개 분야)
- (보전) 친환경 농업 보전 및 공익적 기능 제고
 - 친환경 생태보전 재배 장려금 지원(3,687ha), 친환경 농산물 인증 지원(3,615건), 친환경농업 직불제 운영(1,229ha)

□ 지속가능성 강화 방안

- 친환경 농업 확산을 위한 환경친화형 농업 모델 도입 및 보전 프로그램을 지속적으로 확대하여 장기적인 환경 보호 기반 마련

- 친환경 농업 생산기반과 유통체계를 지속적으로 강화하여 친환경 농산물의 안정적인 공급과 소비 촉진
- 친환경농업 보전 장려금과 인증 지원으로 공익 기능 강화 및 참여 동기 부여

□ 연차별 추진계획


사업명	단위 (사업량/사업비)	계	연차별 계획				
			2025	2026	2027	2028	2029
친환경 벼 복합생태농업 실천단지	ha	9,000	1,400	1,600	1,800	2,000	2,200
	백만원	22,355	3,479	3,976	4,470	4,970	5,460
친환경 생태보전 재배 장려금 지원	ha	19,087	3,687	3,700	3,800	3,900	4,000
	백만원	13,089	2,289	2,400	2,600	2,800	3,000
친환경농업단지 조성	개소	55	9	10	11	12	13
	백만원	5,744	944	1,050	1,150	1,250	1,350
친환경농산물 인증지원	건	20,265	3,615	3,750	4,000	4,300	4,600
	백만원	8,115	1,455	1,500	1,600	1,720	1,840
임산부 친환경농산물 지원	명	207,000	35,000	40,000	42,000	44,000	46,000
	백만원	82,952	14,152	16,000	16,800	17,600	18,400

□ 성과지표

- 지표정의
 - 경기도 경지면적 대비 친환경인증면적에 대한 비율
- 지표산식
 - 목표치 : 기준연도 비율 × (1+연평균증가율)연차
 - ※ 기준연도(2024년) : 3.64, 연평균증가율(5개년) : 0.0098

○ 성과계획

지표명	단위	지표 성격	지표값				
			2025	2026	2027	2028	2029
친환경농지비율	%	상향	3.68	3.72	3.76	3.79	3.83

목 표	2	지속가능한 식량체계 구축	
세부목표	2-1	저탄소 친환경농업 장려	
담당부서		농수산생명과학국 종자관리소	

2-1-② 친환경 농업 확대를 위한 유기농 벼 종자 생산공급

□ 추진 목적

- 친환경 농업의 확산을 위해 유기농 벼 종자 생산을 통해 경기도 내 친환경 농업인들에게 안정적인 유기종자를 공급함으로써, 친환경 인증심사 시 필수적인 유기종자 사용을 지원하고 지속 가능한 친환경 농업을 촉진하고자 함

□ 사업 개요

- 사업 대상
 - 경기도 친환경 벼 채종단지 2개소(2024년도 신규 1개소 추가)
- 사업 내용
 - 유기농 벼 종자 생산 및 공급: 총 45톤 생산, 41톤 공급(2023년 대비 10톤 추가 생산, 9톤 추가 공급)
- 중단기 추진계획
 - 2023년산 유기벼 종자 정선 및 공급: 2024년 2월 ~ 3월에 경기도 내 친환경 농가에 공급(30톤, 친환경 재배물량의 21%)
 - 유기종자생산협의회 개최 및 생산계획 수립: 2024년 3월에 유기농 벼 생산단지 지정 및 수매·공급 관련 사항 결정
 - 유기농 벼 종자 생산대행계약 수립: 생산협의회 지정 단지에 보급종 생산 교육 및 지도 실시
 - 유기종자 생산단지 지도·관리: 2024년 4월 ~ 10월 동안 포장검사 및 병해충 방제 관리
 - 유기종자 수매 및 수매대금 지급: 2024년 10월 ~ 12월까지 받아들 등 검사 후 합격한 종자 수매
 - 유기종자 정선 및 공급: 2025년 1월 ~ 3월에 최종 공급 완료

□ 지속가능성 강화 방안

- 유기종자 생산 및 수급 체계를 지속적으로 확대하여 친환경 농업인들이 안정적으로 유기종자를 사용할 수 있도록 지원
- 유기종자생산협의회 및 생산단지 교육과 지도를 통해 품질관리 및 생산 효율성을 높임
- 종자의 정기적 검사와 방제 관리체계를 통해 고품질 유기종자 생산을 안정적으로 유지하여 장기적으로 친환경 농업 기반을 강화

□ 연차별 추진계획


사업명	단위	계	연차별 계획				
			2025	2026	2027	2028	2029
유기농 벼종자 생산·공급	백만원	801	152	155	160	165	169

□ 성과지표

- 지표정의
 - 유기농 벼 종자 공급 확대
- 지표산식
 - 생산실적(톤) × 정선수율(%)
- 성과계획

지표명	단위	지표 성격	지표값				
			2025	2026	2027	2028	2029
유기농 벼 종자 공급 실적*	톤	상향	32	33	34	35	36

* 종자 필요량: 1ha당 50kg 기준(농업기술원 파종권고량)

목 표	7	에너지 전환과 에너지 복지 실현	
세부목표	7-1	에너지 서비스 격차 감소	
담당부서		기후환경에너지국 에너지관리과	

7-1-① 에너지복지 실현 및 에너지효율 증대

□ 추진 목적

- 에너지 취약계층의 삶의 질을 향상하고, 기후변화에 대비한 안전망을 구축하여 에너지복지 실현과 에너지 효율성을 증대하고자 함
- 저소득층 및 사회복지시설의 에너지 시설 개선과 사후 관리를 통해 에너지 사용 환경을 개선하고 지속 가능한 에너지복지 체계를 마련하고자 함

□ 사업 개요

- 에너지복지 지원을 통한 사회안전망 구축
 - 저소득층 가구 냉방기 보급: 폭염 극복을 위해 고효율 에어컨 설치 지원(26개 시·군, 840가구 대상)
 - 저효율 조명 개선: 저소득층과 사회복지시설에 LED 조명으로 교체 (18개 시·군, 저소득 390가구 및 복지시설 126개소 대상)
 - 사회복지시설 태양광 설치 지원: 사회복지시설 등에 262kW 태양광 설비 지원(14개 시·군, 63개소)
 - 기후변화 취약계층 피해 예방: 차열페인트 도장 및 야외근로자 이동식 쉼터 설치(7개 시·군, 44개소)
- 에너지 효율 향상을 위한 시설 개선 및 사후관리 지원
 - 공공기관 에너지 절약 시설 개선: 냉난방기 교체, 고효율 설비 교체 등을 통한 지역 에너지 절약 시설 개선(4개 시·군, 7개 사업)
 - 에어컨 청소관리 지원: 폭염 대비 에너지복지 지원사업과 연계하여 취약가구의 에어컨 청소관리 지원(1,360가구)

□ 지속가능성 강화 방안

- 에너지 취약계층을 위한 고효율 냉방기기 및 조명 교체, 태양광 설치 등으로 에너지 효율성을 높이고, 사후 관리를 통해 시설의

지속적 활용을 지원

- 기후변화에 따른 폭염과 한파에 대비하여 취약계층의 피해를 줄이는 안전망을 구축하고, 지역사회와 연계하여 지속 가능한 에너지 복지 모델을 확대

□ 연차별 추진계획

사업명	단위 (사업량/ 사업비)	계	연차별 계획				
			2025	2026	2027	2028	2029
폭염대비 에너지복지 지원	가구수	4,200	840	840	840	840	840
	백만원	4,620	924	924	924	924	924

□ 성과지표

○ 지표정의


- 기후격차 해소를 위해 폭염에 취약한 저소득 가구(기초수급자, 차상위 계층)에 냉방기(에어컨) 설치 지원으로 사각지대 폭염피해 최소화

○ 지표산식

- $[(\text{사업추진 대상/목표 } 840\text{개소}) \times 100 \times 20\%] + [(\text{설치 준공/목표 } 840\text{개소}) \times 100 \times 80\%]$

○ 성과계획

지표명	단위	지표 성격	지표값				
			2025	2026	2027	2028	2029
저소득층 가구 냉방기 지원	가구수	유지	100%	100%	100%	100%	100%

목 표	7	에너지 전환과 에너지 복지 실현	
세부목표	7-2	재생에너지 비중 확대	
담당부서		기후환경에너지국 에너지산업과	

7-2-①	경기 RE100 추진
--------------	--------------------

□ 추진 배경

- 경기 RE100을 통해 재생에너지 전환을 촉진하고 에너지 자립을 실현하여 지속 가능한 환경을 구축하고, 지역사회 및 기업이 친환경 에너지 전환에 적극 참여할 수 있는 기반 마련
- 기업, 주민, 공공부문이 협력하여 재생에너지 사용을 확대하고, 민·관 협력으로 에너지 복지를 증진하고 에너지 전환의 사회적 수용성을 높임

□ 사업 개요

- 기업 RE100
 - 산업단지 기반 RE100 확산: 경기산단 RE100 추진단 운영, 기업 맞춤형 인센티브 제공, 민간투자 유치를 통한 재생에너지 보급 확산
 - RE100 거래플랫폼 개발 및 원스톱 지원센터 운영: RE100 거래플랫폼 개발, 기업 RE100 상담센터 운영으로 RE100 달성 애로사항 해소
- 도민 RE100
 - 주택 태양광 설치 지원: 단독·다가구 주택, 공동주택의 미니태양광 설치 지원(전력자립 10만 가구 프로젝트)
 - 에너지자립마을 및 에너지기회소득 마을 확산: 에너지 자립마을 조성, 마을 단위 공동체 발전소 설치로 기회소득 창출
- 공공 RE100
 - 공공청사 재생에너지 보급 확대: 공공청사와 공유지에 태양광 설치, 공유지 현황조사를 통한 도민 참여형 태양광 발전소 확대
 - 경기융합타운 RE100 랜드마크 조성: 경기서관, 경기정원 등 일대에 BIPV 설치로 도민 체감형 랜드마크 조성
 - 공공행사 RE100 달성: 공공기관 및 시·군 행사의 전력을 100% 재생에너지로 충당

□ 지속가능성 강화 방안

- 기업 RE100: RE100 추진단과 민·관 협력 거버넌스를 통해 산업 단지 RE100 활성화, 재생에너지 인센티브 제공으로 기업 참여 유도
- 도민 RE100: 지역 특성에 맞는 에너지 특화산업 모델과 도민 참여형 발전사업 확대로 에너지 자립도를 높이고, 사회적 수용성 강화
- 공공 RE100: 공공청사 및 공유지에 태양광 설비를 확대 설치하고, 인센티브 제공으로 시·군의 RE100 참여 촉진, 경기융합타운 랜드마크 조성을 통해 공공 부문이 민간 부문의 RE100 전환을 견인


□ 연차별 추진계획

사업명	단위	계	연차별 계획				
			2025	2026	2027	2028	2029
RE100 마을	MW	399.8	50.4	69.2	93.4	93.4	93.4
	가구	260,196	33,200	44,950	60,682	60,682	60,682

□ 성과지표

- 지표정의
 - 매년 신규로 보급되는 태양광 설비 용량은 가시성 높고 직관적인 성과 지표로 목표치 및 달성도 파악이 용이하고 직접적인 재생에너지 기여도가 확인 가능하여 경기 RE100 달성현황 및 현 수준을 파악하는데 적격
- 지표산식
 - 연도별 신규 태양광 발전소 설치 현황(MW)
 - ※ 재생에너지 클라우드플랫폼(한국에너지공단)에서 집계 및 공개되는 Data 활용
- 성과계획

지표명	단위	지표 성격	지표값				
			2025	2026	2027	2028	2029
태양광 신규 보급용량	MW	상향	357	375	394	413	434

목 표	7	에너지 전환과 에너지 복지 실현	
세부목표	7-3	온실가스배출 저감	
담당부서		기후환경에너지국 기후환경정책과	

7-3-①	탄소중립 사회로의 전환 선도
--------------	------------------------

□ 추진 목적

- 탄소중립 사회로의 전환을 선도하고, 모든 세대와 도민의 참여를 바탕으로 한 탄소중립 정책을 구현하여 지속 가능한 녹색성장을 목표로 함
- 기후 위기 대응을 위해 선도적인 탄소중립 추진 체계를 구축하고, 실천적이고 실행력 있는 정책 기반을 마련하여 탄소중립 사회로 전환을 가속화하고자 함

□ 사업 개요

- 선도적인 탄소중립 추진 체계 구축·운영
 - 경기도 기후위기대응위원회: 탄소중립 정책 실행력 제고 및 도민 공감대 확산, 기후경제·과학 및 포용적 기후위기대응분과 신설 등 2기 위원회 확대·개편
 - 경기도 기후대사 운영: 대내외 교류·협력 및 도정 홍보를 위한 기후 리더십 구축
 - 국제협력 강화: 언더2연합(Under 2 Coalition)과 지방정부 메탄 행동 연합 가입·운영
 - 탄소중립지원센터 운영: 도와 시군 간 탄소중립 추진체계 교류 및 활성화
- 2050 탄소중립 정책 확립 및 실행력 강화
 - 탄소중립 녹색성장 기본계획 수립: 최상위 기후위기 대응 정책으로 「Switch the 경기」 과제 구체화 및 도민 의견수렴을 통해 수립
 - 재정 기반 강화: 온실가스감축인지 예산제 시행과 기후대응기금 운용
 - 탄소중립 실천문화 확산: 기후행동 기회소득(가칭), 탄소포인트제 운영
 - 온실가스 인벤토리 구축: 부문별 온실가스 감축대책 수립 및 이행평가를 위한 경기도형 온실가스 인벤토리 구축 및 고도화
- 도민 중심의 참여 기반 조성

- 경기도형 탄소중립학교 운영: 청소년 기후변화 역량 강화(초·중·고교 40개교 운영, 전문강사 60명 양성)
- 경기도 기후도민총회 설치·운영: 다양한 일반 도민이 기후정책 수립 과정에 직접 참여하여 사회적 공감대가 형성된 정책(입법)안 발굴 (120명)
- 경기도 탄소중립 도민추진단 운영: 탄소중립 정책의 실행력 강화와 생활 실천 문화 확산을 위해 31개 시군 참여 기반 330명 규모의 추진단 운영

□ 지속가능성 강화 방안

- 탄소중립녹색성장위원회와 탄소중립지원센터를 통해 전문가 및 유관기관과의 협력을 강화하고, 국제적 연합에 가입하여 글로벌 탄소중립 목표에 기여
- 기후대응기금과 온실가스 인벤토리 구축을 통해 재정적, 데이터 기반을 마련하여 정책의 지속 가능성을 높이고, 탄소중립 실천문화를 확산하는 기후행동 프로그램을 운영
- 경기도형 탄소중립학교와 도민추진단을 통해 모든 세대와 지역사회가 참여할 수 있는 기반을 마련하여 탄소중립 목표에 대한 도민의 장기적인 참여와 지지를 확보

□ 연차별 추진계획

사업명	단위 (사업량/ 사업비)	계	연차별 계획				
			2025	2026	2027	2028	2029
제1차 경기도 탄소중립 녹색성장 기본계획 이행평가	건	5	1	1	1	1	1

□ 성과지표


- 지표정의
 - 제1차 경기도 탄소중립 녹색성장 기본계획의 이행점검을 통해 연도별 온실가스 목표(계획) 감축량 대비 이행실적 비교를 통해 온실가스 감축 목표 달성률 산출

○ 지표산식

- 온실가스 감축목표 달성률=[온실가스 감축량/온실가스 목표(계획) 감축량]×100

○ 성과계획

지표명	단위	지표 성격	지표값				
			2025	2026	2027	2028	2029
온실가스 감축목표 달성률	%	상향	82	83	84	85	86

목 표	7	에너지 전환과 에너지 복지 실현	
세부목표	7-3	온실가스배출 저감	
담당부서		기후환경에너지국 정원산업과	

7-3-② 도시숲 조성으로 탄소중립 실현

□ 추진 목적

- 기후변화에 대응하고 탄소중립을 실현하며, 미세먼지 저감과 함께 도시 환경을 개선하여 도민에게 쾌적한 녹색 쉼터를 제공하고자 함
- 생활권 도시숲 조성을 통해 도민의 건강과 삶의 질을 증진하고, 도시경관을 향상시켜 생태적·경제적 가치를 증대시키고자 함

□ 사업 개요

- 탄소중립 도시숲 조성
 - 미세먼지 차단숲(기후대응도시숲), 도시바람길숲, 생활환경숲 조성: 2024년 66ha 도시숲을 조성하여 연간 799톤의 이산화탄소 흡수원 확보
 - 경제적 효과: 도시숲을 통한 온실가스 저장, 산소 생산 등으로 연간 8조 4,727억원의 공익적 가치 창출
- 어린이 및 취약계층을 위한 녹색 인프라 확충
 - 학교숲, 자녀안심그린숲, 경기아이누리 놀이터 조성: 어린이 교육환경 개선을 위해 녹색 인프라 제공
 - 무장애나눔길, 복지시설나눔숲 조성: 취약계층을 위한 녹색 인프라 확충(유니버설 디자인 인증 요건 준수 권고)
- 생활권 도시숲 확대를 통한 건강 증진 및 녹색쉼터 제공
 - 가로숲길, 선형공원 조성: 수목 식재와 녹지축 연결로 도시 내 생활권 숲을 확대
 - 유휴지 활용 녹화: 도시숲 리모델링, 쌈지공원, 옥상녹화를 통한 유휴지의 녹색 공간 활용

□ 지속가능성 강화 방안

- 기후위기 대응을 위해 도시숲 조성의 공익적 효과를 지속적으로 확대하며, 도시숲 면적을 증가시켜 지속 가능한 탄소흡수원을 구축

- 학교숲, 무장애나눔길, 복지시설 나눔숲 등의 녹색 인프라 확충을 통해 어린이와 취약계층을 포함한 다양한 계층의 접근성을 높여 지속 가능한 녹색 환경을 제공
- 가로숲길 및 녹지축 연결을 통해 도심의 녹색쉼터 네트워크를 강화하고, 유휴지 녹화를 통해 도심 내 친환경적 생활환경을 유지하며 녹지 공간을 지속적으로 확보


□ 연차별 추진계획

사업명	단위 (사업량/ 사업비)	계	연차별 계획				
			2025	2026	2027	2028	2029
탄소중립 실현 도시숲 조성사업	ha	280	54	55	56	57	58
	백만원	88,000	17,000	17,300	17,600	17,900	18,200

□ 성과지표

- 지표정의
 - 도시숲 조성을 통한 연간 CO₂ 흡수량
- 지표산식
 - 조성면적(ha) × 10.4tCO₂ eq/ha
 - ※ 1ha당 연간 CO₂ 흡수량 약 10.4tCO₂ eq/ha 기준 적용 [출처: 환경공단 2019]
- 성과계획

지표명	단위	지표 성격	지표값				
			2025	2026	2027	2028	2029
연간 이산화탄소 흡수량	tCO ₂ eq	상향	561.6	572	582.4	592.8	603.2

목 표	12	자원순환과 녹색경제 기반 구축	
세부목표	12-1	자원순환 촉진	
담당부서		기후환경에너지국 자원순환과	

12-1-① **맞춤형 폐기물 관리체계 구축으로 순환경제 전환 촉진**

□ 추진 목적

- 선형경제구조에서 벗어나 폐기물의 재사용과 재활용을 촉진하는 순환경제사회로 전환하여 지속가능성을 높임
- 맞춤형 배출 및 수거체계를 구축하여 도민의 편의성을 증대하고 폐기물 관리의 효율성을 높임

□ 사업 개요

- 순환경제사회 정착을 위한 체계적 정책 추진
 - 경기도 자원순환 시행계획을 기반으로 시·군별 자원순환집행계획을 수립·시행하며, 재활용 배출 및 수거체계 개선, 폐기물 처리시설 확충, 녹색구매 활성화 등을 포함
 - 폐기물 발생량 감축을 유도하고, 순환이용률 및 최종처분을 성과관리 지표를 통해 순환경제의 성과를 관리.
- 생활폐기물 감축 및 녹색제품 구매 확산을 위한 협력체계 구축
 - 『깨끗한 경기 만들기』 시·군 평가를 통해 생활폐기물 감축을 촉진하고, 우수사례를 발굴하여 정책의 효율성을 제고
- 취약지역 집중관리로 폐기물 분리배출 기반 구축
 - ‘깨끗한 쓰레기 처리 감시원’을 확대 운영하여 취약지역의 무단투기를 방지하고 거점배출시설을 관리
 - 취약지역 내 배출시설 수거 품목을 확대하여 도민의 편의성과 안전성을 강화하며, 폐의약품과 2차전지 수거도 병행하여 환경 보호

□ 지속가능성 강화 방안

- 자원순환 시행계획 및 성과 관리 체계 강화를 통해 폐기물 감축과 순환 이용 목표 달성
- 취약지역 맞춤형 관리체계와 감시원 운영으로 배출·수거 체계를

효율화하여 지속가능한 폐기물 관리기반을 구축

□ 연차별 추진계획

사업명	단위 (사업량/ 사업비)	계	연차별 계획				
			2025	2026	2027	2028	2029
깨끗한 쓰레기 처리 감시원 운영	명	2,030	390	400	400	420	420
	백만원	61,912	11,848	12,273	12,273	12,759	12,759

□ 성과지표

○ 지표정의


- 깨끗한 쓰레기 처리 감시원 채용 인원수

○ 지표산식

- 깨끗한 쓰레기 처리 감시원 실채용 인원 산출(시군 파악)

○ 성과계획

지표명	단위	지표 성격	지표값				
			2025	2026	2027	2028	2029
깨끗한 쓰레기 처리 감시원 채용 인원수	명	유지	390	400	400	420	420

목 표	12	자원순환과 녹색경제 기반 구축	
세부목표	12-1	자원순환 촉진	
담당부서		기후환경에너지국 자원순환과	

12-1-② 1회용품 등 사용 억제를 통한 폐기물 감량

□ 추진 목적

- 다회용품 사용 문화를 확산하여 1회용 생활폐기물 발생을 줄이고, 불필요한 포장폐기물 발생을 억제하여 자원 절약과 환경 보호를 도모
- 공공 부문에서의 1회용품 사용을 줄여 민간 부문에도 확산할 수 있는 모범 사례를 제시하고 관리체계를 마련

□ 사업 개요

- 공공부문 1회용품 사용 줄이기 선도
 - 경기도 자체 제작 다회용 컵(QR코드 부착)을 도입하고 무인 반납기를 설치·운영하여 1회용 컵 퇴출 지속성을 강화
 - 경기도 행사, 축제, 회의에서 1회용품 저감 계획과 이행 보고를 의무화하여 공공부문에서 1회용품 제로 문화를 선도
 - 도 산하 28개 공공기관 청사 내에서 1회용 컵 사용을 제한하고, 신규 입점 매장의 다회용 컵 사용을 의무화
- 다회용기 재사용 촉진 지원 및 이용 문화 활성화
 - 다회용기 재사용 촉진 지원 사업을 확대하여 더 많은 시·군에서 다회용기 이용 기회를 제공('23년 9개 시군 → '24년 16개 시군).
 - 음식 배달, 장례식장, 지역축제 등 다양한 장소에서 다회용기 사용을 확대하여 도민의 참여를 유도
- 1회용품 사용규제 및 포장폐기물 억제 점검
 - 1회용품 사용규제 실태를 점검하여 깨끗한 경기 만들기 시군 평가에 반영하고, 명절 기간 과대포장과 분리배출 표시를 집중 점검

□ 지속가능성 강화 방안

- 공공기관 경영평가에 1회용품 사용 저감 지표를 신설하여 공공 부문에서의 지속적 저감 노력 촉진

- 다회용기 지원 대상 지역을 발굴하고 점진적으로 확대하여 도민의 다회용품 이용 문화 정착을 유도
- 명절 및 주요 기간에 불필요한 포장 점검을 강화하여 포장폐기물 발생을 줄이고, 지역사회와 협력하여 지속 가능한 관리체계 강화


□ 연차별 추진계획

사업명	단위 (사업량/ 사업비)	계	연차별 계획				
			2025	2026	2027	2028	2029
다회용기 재사용 촉진 지원 사업 (국비/지원)	시·군	20	16	17	18	19	20
	백만원	14,861	2,856	2,913	2,971	3,030	3,091

□ 성과지표

- 지표정의
 - 다회용기 재사용 촉진 지원사업에 참여하는 시군 수
- 지표산식
 - 사업에 참여한 시군 수
- 성과계획

지표명	단위	지표 성격	지표값				
			2025	2026	2027	2028	2029
다회용기 재사용 촉진 지원사업 참여 시군 수	개	상향	16	17	18	19	20

목 표	12	자원순환과 녹색경제 기반 구축	
세부목표	12-2	녹색 공공조달 확대	
담당부서		기후환경에너지국 자원순환과	

12-2-① 녹색구매 확산을 위한 협력체계 구축

□ 추진 목적

- <탄소중립녹색성장기본법>, <경기도 녹색제품 구매촉진 조례>는 경기도 본청 및 직속기관, 사업소 등 녹색제품을 구매하도록 계획 수립, 실적 보고하게 함
- 경기도 각 시군 역시 녹색제품 구매와 사용을 정착하기 위한 자발적 노력이 진행되고 있음. 그러나 자발적 노력이라는 범위에서 진행하고 있기 때문에 녹색제품 활성화 및 구매실적이 크게 향상되고 있지 않음

□ 사업 개요

- 조달구매시 최소녹색기준제품을 충족하면서도 경기도 생산제품을 구매함으로써 지역 내 순환경제 강화
- 탄소중립과 관련되어 녹색제품 구매의무를 효율적으로 수행하기 위하여 구매 업무를 총괄하는 녹색제품 구매담당관을 두고 녹색제품 우선 구매 자발적 협약 추진
 - 경기도 교육청을 비롯하여 경기도 내 소재한 학교법인, 종교시설, 체육 시설, 민간기업에 대해서 녹색제품 우선 구매 제도를 알리고, 자발적 협약 추진
- 현재 자발적으로 시행하는 조례 및 법령에 대한 개선안 마련
 - 연구용역 추진 과정에서 본청 및 산하기관 의견수렴과 소통
 - 개선안 결과에 대한 이행방안으로 교육 및 홍보안 제시
 - 자발적 협약에 앞서 경기도 내 공공기관 홍보, 민간기업 홍보 순차진행

□ 지속가능성 강화 방안

- 녹색제품 구매담당관 지정 및 자원순환 홍보교육팀 운영을 통해 녹색제품 구매 생태계 구축

- 조달청의 녹색구매 제품에 대한 정보 공유 플랫폼 활용에 대한 주기적인 교육

□ 연차별 추진계획

사업명	단위 (사업량/ 사업비)	계	연차별 계획				
			2025	2026	2027	2028	2029
녹색구매지원센터 설치·운영 사업	개소	1	1	1	1	1	1
	백만원	394	74	80	80	80	80


□ 성과지표

- 지표정의
 - 공공기관에서 녹색제품 구매촉진법에 따른 녹색제품*을 구매한 비율
* 환경표지인증제품, 우수재활용제품, 저탄소제품
- 지표산식
 - 녹색제품 구매금액 / 총 구매액 × 100
※ ‘에코스퀘어시스템(ecosquare.kr)’ 입력자료 기준
- 성과계획

지표명	단위	지표 성격	지표값				
			2025	2026	2027	2028	2029
공공기관 녹색제품 우선구매비율	%	상향	40.3	40.5	40.7	41.0	41.2

전략2

자연기반 회복력 강화

목 표	6	수생태 건강성 및 순환성 강화	
세부목표	6-1	수생태 건강성 향상	
담당부서		수자원본부 수질총량과	

6-1-①

체계적이고 지속적인 비점오염원 관리

□ 추진 목적

- 비점오염으로 인한 수질 및 수생태계 악화를 방지하기 위해 체계적이고 지속 가능한 비점오염원 관리 방안을 마련하고자 함
- 오염 우려 지역에 저감시설을 설치하고, 이를 유지·관리함으로써 오염원을 효과적으로 관리하고, 지역 생태계를 보호하고자 함

□ 사업 개요

- 비점오염저감시설 설치 확대
 - 비점오염 우심 지역에 저감시설 설치 지원: 5개 시·군(화성, 부천, 평택, 이천, 광주) 7개소에 설치
 - 2024년 추진계획: 설계 완료 및 착공 3개소(화성, 평택, 광주), 공사 계속 진행 2개소(부천, 이천)
- 비점오염원관리지역 관리대책 시행계획 수립
 - 수행 대상: 왕송호수 유역(도 수행), 안성천 유역(시 수행)
 - 주요 내용: 관리지역 현황 조사, 비점오염원 관리목표 및 관리방향 설정, 모니터링 및 이행평가 등을 포함한 세부 추진계획 마련
- 비점오염저감시설 유지·관리
 - 잠실수중보 상류지역 비점오염저감시설 운영비 지원: 8개 시·군 66개소 유지 관리
 - 유지관리 용역 체결, 인공습지 예초, 유입수로 준설 등 추진
 - 팔당호 인근 교량 여과형 비점오염저감시설 운영: 광동교, 지월교 여과형 시설 2개소 운영
 - 정기·수시점검 24회, 수질 모니터링 4회, 여재 교체 및 준설 등 실시

□ 지속가능성 강화 방안

- 비점오염저감시설의 설치와 함께 장기적인 운영·유지 관리를 통해 비점오염원의 지속적 감소를 유도하고, 정기적인 모니터링과 점검을 통해 오염 저감 효과를 극대화
- 왕송호수 및 안성천 유역의 관리대책 시행계획 수립으로 체계적 오염 관리 목표와 방향을 설정하고, 이를 기반으로 각 지역의 특성에 맞춘 오염 관리 및 개선을 도모
- 팔당호와 잠실수중보 상류지역의 저감시설 유지관리 및 수질 모니터링을 통해 주요 하천 및 호수 인근 수질 보호를 지속적으로 강화


□ 연차별 추진계획

사업명	단위 (사업량/ 사업비)	계	연차별 계획				
			2025	2026	2027	2028	2029
비점오염저감시설 설치사업	건	27	3	6	6	6	6
	백만원 (국도비)	53,395	6,523	11,718	11,718	11,718	11,718

□ 성과지표

- 지표정의
 - 비점오염저감사업(설치, 운영, 관리대책 시행계획 수립 등) 국·도비 예산 집행률
- 지표산식
 - 비점오염저감사업 집행률(%)=(비점오염저감사업 집행액/예산액)×100
- 성과계획

지표명	단위	지표 성격	지표값				
			2025	2026	2027	2028	2029
비점오염저감사업 예산 집행률	%	유지	100	100	100	100	100

목 표	6	수생태 건강성 및 순환성 강화	
세부목표	6-1	수생태 건강성 향상	
담당부서		수자원본부 수질총량과	

6-1-② 수질오염총량관리제 시행으로 지속가능한 수질관리

□ 추진 목적

- 하천 목표수질 달성을 위해 유입 오염물질의 총량을 체계적으로 관리하여 지역 환경을 보호하고 지속 가능한 수질관리를 실현하고자 함
- 수질오염총량제 시행을 통해 시·군의 지역개발사업이 환경적으로 책임을 다하도록 유도하며, 이를 통해 입지 규제를 개선하고자 함

□ 사업 개요

- 수질오염총량관리제 운영
 - 목표수질 달성을 위한 오염물질 총량 관리: 하천 목표수질 달성을 위한 오염물질 관리와 지역개발사업의 입지 규제 개선
 - 대상 기간 및 지역: 2021년~2030년, 한강 및 진위천수계 30개 시·군 (안산 제외)
 - 주요 대상 물질: BOD(생물학적 산소요구량), T-P(총인)
 - 추진 체계: 환경부 목표수질 설정 → 도 기본계획 수립 → 시·군 시행 계획 및 승인, 이행평가(도 및 환경부)
- 수질오염총량관리제 안정적 운영 및 제도 개선
 - 수질 모니터링 및 이행평가: 배출·삭감시설에 대한 모니터링과 시·군 시행계획 이행평가 실시
 - 한강수계 수질특이구역 정밀 원인 분석 및 대책 수립
 - 필요시 오염총량 기본계획 변경 등을 통한 오염총량 확보로 지속가능 개발 추진
- 수질오염총량관리 전문성 강화 및 TOC 도입 대응
 - 오염물질 배출시설 관리자 교육 및 맞춤형 컨설팅: 시·군별 순회교육을 통해 기술지원, 정보 제공, 총량 할당제도 컨설팅
 - TOC 도입 대응: 총유기탄소(TOC) 수질지표 점진적 도입 추진

□ 지속가능성 강화 방안

- 수질 모니터링과 이행평가를 통한 오염총량의 적정 관리 및 수질 특이유역에 대한 정밀 분석을 통해 지역 특성에 맞는 대책을 마련하여 지속가능한 수질 관리 방안을 확보
- 오염총량관리의 전문성 강화 교육과 총유기탄소(TOC) 수질지표 점진적 도입 추진으로 체계적인 관리 및 정책 적응력을 높임
- 기본계획과 제도 개선 협의를 통해 각 지역 개발사업과 환경 보호 간의 균형을 맞추고, 변화하는 수질 관리 요구에 유연하게 대응하여 장기적 환경보호를 도모

□ 연차별 추진계획


사업명	단위 (사업량/ 사업비)	계	연차별 계획					
			2025	2026	2027	2028	2029	2030
진위천수계 총량관리 이행평가	8개 시 (백만원)	2,532	422	422	422	422	422	422

※ 한강수계는 한강유역환경청에서 기금(100%)으로 시·군에 직접 보조

□ 성과지표

- 지표정의
 - 오염총량관리 시행계획의 전년도 이행사항을 평가하여 할당부하량 초과 여부를 확인
- 지표산식
 - $[(\text{전체유역 개수} - \text{할당부하량 초과유역 개수}) / \text{전체유역 개수}] \times 100$
- 성과계획

지표명	단위	지표 성격	지표값					
			2025	2026	2027	2028	2029	2030
수질오염총량관리 할당 부하량 준수율	%	상향	90	91	92	93	94	95

목 표	6	수생태 건강성 및 순환성 강화	
세부목표	6-2	물 순환성 회복 및 강화	
담당부서		수자원본부 상하수과/ 수질정책과	

6-2-① 지속가능한 물관리를 위한 물 순환성 회복

□ 추진 목적

- 지속가능한 물 순환성을 회복하여 안정적인 용수 공급을 도모하고, 경기도 내 물 재이용과 수질 보전을 통해 물 자원의 효율적 관리를 실현하고자 함
- 물관리 비전과 정책 목표를 수립하여 도민의 삶의 질 향상과 지역 사회 환경 보호에 기여하기 위한 체계적인 물관리 체계를 구축하고자 함

□ 사업 개요

- 물관리 정책 수립 및 위원회 운영
 - 경기도 물관리 기본계획 변경 수립: 물관리 비전과 정책목표 설정, 추진전략과 이행과제 제시
 - 경기도 물관리위원회 구성 및 운영: 도의원, 민간단체, 기업체, 학계, 유관기관 등으로 구성된 전문가 15명이 참여하여 물관리 기본계획, 도랑 복원, 물 산업 및 수질 보전활동에 대한 심의 및 자문 수행
- 물 재이용사업 추진
 - 대체 수자원 개발 및 물 수요 관리: 하수 처리수 재이용, 빗물 이용 시설, 중수도 등 대체 수자원 활용으로 안정적인 용수 공급 기여
 - 대상: 구리시 등 7개 시·군 8개소(하수 재이용 6개, 빗물·중수도 2개)
 - 재이용량: 일 59,748톤

□ 지속가능성 강화 방안

- 경기도 물관리위원회를 통해 물관리 기본계획과 도랑 복원, 수질 보전 등 다양한 물 관련 정책에 대해 체계적인 심의 및 자문을 지속하며, 민·관·정이 함께 참여하는 협력체계를 강화
- 하수 재이용, 빗물 이용시설 등 다양한 대체 수자원 개발과 물

재이용 사업을 확대하여 용수 공급의 안정성을 확보하고, 물 자원의 순환성을 지속적으로 강화

□ 연차별 추진계획

사업명	단위 (사업량/ 사업비)	계	연차별 계획				
			2025	2026	2027	2028	2029
물 재이용 사업	건	24	4	5	5	5	5
	백만원	49,488	9,488	10,000	10,000	10,000	10,000

□ 성과지표

○ 지표정의


- 공공하수처리장의 하수 처리수 재이용 비율
- 빗물이용시설 연간 사용량

○ 지표산식

- 하수 처리수 재이용량(년) / 유입하수량(년) × 100
- 빗물이용시설 연간 사용량

○ 성과계획

지표명	단위	지표 성격	지표값				
			2025	2026	2027	2028	2029
하수 처리수 재이용 비율	%	상향	16.4	16.5	16.6	16.7	16.8
빗물이용시설 연간 사용량	천m ³	상향	4,745	4,755	4,765	4,775	4,785

목 표	13	기후회복탄력성 강화	
세부목표	13-1	기후변화 적응대책으로 취약성 저감, 피해 최소화	
담당부서		안전관리실 자연재난과	

13-1-①	신속한 재해복구 및 풍수해보험 활성화
---------------	-----------------------------

□ 추진 목적

- 자연재해 발생 시 신속하고 체계적인 피해조사와 복구를 통해 주민의 안전과 생활 안정을 도모
- 재해 취약계층을 보호하고 실질적 재정적 보상을 제공하기 위해 풍수해보험 가입을 활성화하고 보상 체계를 강화

□ 사업 개요

- 신속한 재해복구
 - 자연재해 종료 후 사유재산 피해는 10일, 공공시설 피해는 7일 이내에 피해조사를 실시하고, 재해종료 후 28일 이내에 복구계획을 수립하여 피해를 최소화.
 - 재해복구사업은 호우피해 69건 및 대설피해 59건으로 총 128건 추진 중임
 - 호우피해 69건 중 60개소는 우기전 준공을 추진하고, 나머지 9건은 취약공정 우선 시공 및 보완조치 후 공사 추진
 - 대설피해 59건은 ‘25년 연내 준공 추진
- 풍수해보험 가입 활성화
 - 재해에 취약한 주택, 온실, 소상공인(상가, 공장)에 대해 보험료 55% 이상 지원하여 경제적 보호 제공.
 - 자율방재단 행사 및 시·군 복지부서와 연계한 대면 홍보와 생활관리사 등을 통해 취약계층의 단체 가입을 촉진.
 - SNS, G버스TV, 보도자료 등을 활용한 다각적 홍보와 지역별 유관기관과의 협력으로 보험 가입을 촉진.

□ 지속가능성 강화 방안

- 피해조사와 복구계획의 신속한 시행을 위해 중앙 및 지방자치단체와의 협력체계를 강화하여 재해로 인한 추가 피해를 방지

- 풍수해보험의 인지도와 가입률을 높이기 위해 다양한 홍보채널을 통한 지속적 홍보와 사회적 약자층에 대한 지원 확대
- 가입 편의성 제고를 위한 “타인에 의한 가입” 등 제도 개선 추진
- 재해취약지역의 특성을 반영한 맞춤형 홍보와 보험 가입 활성화를 통해 취약계층 보호와 지역사회의 회복력을 증진


□ 연차별 추진계획

사업명	단위	계 (최종 누적 가구수)	연차별 계획				
			2025	2026	2027	2028	2029
풍수해보험 가입 가구수	가구	122,082	108,470	111,724	115,075	118,527	122,082

□ 성과지표

- 지표정의
 - 풍수해보험 가입 가구 수
- 지표산식
 - 풍수해보험 가입 가구 수
- 성과계획

지표명	단위	지표 성격	지표값				
			2025	2026	2027	2028	2029
풍수해보험 가입 가구수	가구	상향	108,470	111,724	115,075	118,527	122,082

목 표	13	기후회복탄력성 강화	
세부목표	13-1	기후변화 적응대책으로 취약성 저감, 피해 최소화	
담당부서		안전관리실 자연재난과	

13-1-② 선제적 재난대응 체계 강화

□ 추진 목적

- 기상이변으로 인한 자연재난 발생 빈도 증가에 대응하기 위해 사전적 재난대응 체계를 강화하고 위험지역의 예방적 현장조치를 통해 인명피해를 최소화.

□ 사업 개요

- 재난대응 체계 강화: 기상 상황 사전 분석과 주요 지역별 기상 정보의 세분화 전파를 통해 대응 준비를 철저히 시행
- 조직체계 정비: 부단체장 및 부서장 단독방 운영, 소방·경찰과의 협력 강화, 비상근무 기준 강화 등을 위한 풍수해 종합 대책 추진
- 자연재난별 예방 활동
 - 풍수해: 인명피해 우려 지역 관리, 재난대응 점검 및 계획 보장, 소방 및 경찰과의 공조를 통한 취약지역 지정 확대
 - 폭설 대비: 대설 재해우려지역 관리와 급경사, 경계지점 도로의 자동 제설장치 설치(도로안전과 협업)
 - 폭염·한파 대비: 취약계층(독거노인, 건강취약가구 21만 가구)의 집중 보호와 응급대피소, 한파쉼터 24시간 운영, 재난기금 지원을 통한 긴급대응

□ 지속가능성 강화 방안

- 지속적인 기상 정보 모니터링과 대응계획 개선을 통해 예측력 강화 및 대응체계 고도화
- 취약계층의 보호 강화를 위해 지역사회와의 협력과 공조 체계를 정비하여 재난 발생 시 신속하고 일관된 대응 가능
- 위험지역 및 취약계층에 대한 체계적 예방 조치

□ 연차별 추진계획

사업명	단위	계	연차별 계획				
			2025	2026	2027	2028	2029
겨울철 재해우려 지역발굴	개소	6,000	1,200	1,200	1,200	1,200	1,200

□ 성과지표

○ 지표정의


- 겨울철 대설 대비 재해우려지역 발굴 및 사전 대비계획 수립을 통한 피해 감소

○ 지표산식

- 겨울철 재해우려지역 개소

○ 성과계획

지표명	단위	지표 성격	지표값				
			2025	2026	2027	2028	2029
겨울철 재해우려지역	개소	유지	1,200	1,200	1,200	1,200	1,200

목 표	13	기후회복탄력성 강화	
세부목표	13-2	기후변화 위험에 대한 인식제고	
담당부서		기후환경에너지국 기후환경정책과	

13-2-①	기후교육을 통한 기후도민 양성
---------------	-------------------------

□ 추진 목적

- 도민이 탄소중립의 중요성을 인식하고 실천하도록 유도하여 기후 위기에 대한 인식 전환을 도모
- 도민의 자발적 참여와 탄소중립 실천 문화를 확산시키기 위해 지역사회와 협력체계를 구축

□ 사업 개요

- 도민, 학교, 소상공인, 마을공동체 등 다양한 지역사회가 참여할 수 있는 탄소중립 경진대회 운영
- 우수 공동체에는 LED 전등 교체, 전기차 충전시설 설치 등 관련 사업비 지원
- 주민자치위원회 주관의 교육·체험 프로그램 운영으로 실질적 기후 체험 교육 제공
- 프로그램 내용: 기후변화 동식물 관찰, 환경기초시설 견학 등
- 교육청과 협력하여 학생들의 탄소중립 참여 및 관심을 유도하는 환경교육 활성화
- 지역 환경 현안에 대한 인식 제고와 해결을 위한 단체 및 교육기관 간 거버넌스 구축 운영

□ 지속가능성 강화 방안

- 환경교육단체 지원 규모 확대를 통해 탄소중립 실천에 대한 관심과 참여 유도
- 예산: 2억원 → 3억원, 단체 지원 금액 상향(2천만원 → 3천만원), 자부담 비율 완화(20% → 10%)
- 참여 단체의 추진 성과를 평가하고 우수 사업 사례를 공유하여

환경교육단체의 기후역량 강화

□ 연차별 추진계획

사업명	단위 (사업량/ 사업비)	계	연차별 계획				
			2025	2026	2027	2028	2029
기후교육 도민양성	인원	134,990	26,460	26,730	27,000	27,260	27,540
	백만원	9,530	1,906	1,906	1,906	1,906	1,906

□ 성과지표

○ 지표정의


- 기후교육을 통한 기후도민 연간 양성 수

○ 지표산식

- 자연환경연수원 환경교육프로그램 운영 및 경기도환경교육센터 운영 사업에서 교육을 이수한 인원 수

○ 성과계획

지표명	단위	지표 성격	지표값				
			2025	2026	2027	2028	2029
기후교육 도민양성	인원	상향	26,460	26,730	27,000	27,260	27,540

목 표	14	건강한 해양	
세부목표	14-1	지속가능한 연안생태계 관리	
담당부서		농수산생명과학국 해양수산과	

14-1-①	깨끗한 경기바다 조성
---------------	--------------------

□ 추진 목적

- 해양쓰레기 수거 및 해양환경 인식개선 교육 등을 통하여 깨끗한 경기바다 이미지를 제고하고, 도민에게 깨끗한 해양 환경을 이용할 수 있는 여건을 조성하여 도민의 삶의 질 향상을 도모

□ 사업 개요

- 해양쓰레기 수거·처리로 깨끗한 경기바다 조성
 - 해양쓰레기 정화사업(1,660톤), 취약해안 폐기물 대응사업(상시수거인력 고용 20명), 조업 중 인양쓰레기 수매사업(320톤) 등을 통하여 폐어구 및 페스티로폼 등의 해안가 해양쓰레기 수거·처리
 - 민관이 공동으로 추진하는 연안정화의 날 및 공공기관에서 추진하는 경기바다 함께海를 통하여 해안가 해양쓰레기 지속 수거
 - 경기청정호 운영으로 선상집하장, 도서지역 및 수중 침적쓰레기 수거·처리(190톤)
- 해양환경 인식개선사업을 통하여 해양환경보전 의지 강화
 - 찾아가는 해양환경보전 교육(110회), 해양쓰레기를 활용한 업사이클 전시회(2회), 해양환경보전 캠페인(2회) 등을 통한 도민의 해양환경 인식개선

□ 지속가능성 강화 방안

- 깨끗한 바다 유지: 해안 쓰레기 수거와 청소선 운영, 취약 해안가 폐기물 수거 등 적극적인 해양쓰레기 처리
- 해양환경 인식개선: 해양환경 인식개선 캠페인 및 업사이클 작품 전시회 등을 통해 도민들이 함께 참여 할 수 있는 기회를 제공

□ 연차별 추진계획

사업명	단위 (사업량/ 사업비)	계	연차별 계획				
			2025	2026	2027	2028	2029
깨끗한 경기바다 조성	톤	10,850	2,170	2,170	2,170	2,170	2,170
	백만원	13,855	2,771	2,771	2,771	2,771	2,771

□ 성과지표

○ 지표정의


- 해안가 및 항·포구에 유입된 폐어구, 페스티로폼 등의 해안가 해양 쓰레기 및 수중 침적쓰레기 수거 처리량

○ 지표산식

- 해양쓰레기 수거 처리량

○ 성과계획

지표명	단위	지표 성격	지표값				
			2025	2026	2027	2028	2029
해양쓰레기 수거 처리량	톤	유지	2,170	2,170	2,170	2,170	2,170

목 표	14	건강한 해양	
세부목표	14-1	지속가능한 연안생태계 관리	
담당부서		농수산생명과학국 해양수산과	

14-1-② 해양생태계 보호

□ 추진 목적

- 해양보호구역 관리 및 인식 증진 등을 통하여 체계적으로 보전·관리 및 지속 가능한 이용기반 구축 도모
- 해양생태계 보전 및 해양보호구역의 효율적인 이용관리를 통해 지역주민 삶의 질 향상

□ 사업 개요

- 지역관리위원회 및 명예관리인 운영
 - 자율관리 체계의 관리기능을 강화하고 지역주민의 참여와 협력의 장 마련
 - 탐방객 해설 및 교육, 감시·관리 등 중추적 역할을 하는 인력 양성
- 해양보호구역 보전을 위한 지속가능한 환경조성
 - 해양보호구역 내 해양쓰레기 수거·처리, 오염방지 및 관리
 - 생태계가 훼손된 해양보호구역의 염생식물 복원사업 수행
- 해양보호구역의 보전 및 활용을 위한 시설물 및 방문객 편의 시설 설치
 - 해양생태 탐방시설(탐방로, 탐조대 등) 및 지역방문자센터 등 조성
 - 해양보호구역 안내판, 공중화장실 등 편의 증진을 위한 시설 지원
- 해양보호구역 보전 인식증진 및 교육·홍보
 - 생태·문화가치를 인식하고 정보를 공유할수 있는 다양한 콘텐츠 제작 및 교육·홍보
 - 갯벌의 가치를 인식하고 보전과 관리에 참여할수 있는 프로그램 개발 등

□ 지속가능성 강화 방안

- 지역관리위원회 및 명예관리인 운영 등 지역참여유도 및 지속가능한 체계 구축
- 인식증진 교육 등을 통하여 지속가능한 이용기반 구축 도모

□ 연차별 추진계획

사업명	단위 (사업량/사업비)	계	연차별 계획				
			2025	2026	2027	2028	2029
해양보호 구역 관리	1식	1식	1식	1식	1식	1식	1식
	백만원	1식	202	202	202	202	202

□ 성과지표

○ 지표정의


- 해양보호구역을 관리하는 명예관리인 운영 인원

○ 지표산식

- 명예관리인 운영 인원 수

○ 성과계획

지표명	단위	지표 성격	지표값				
			2025	2026	2027	2028	2029
명예관리인 운영인원	명	유지	102명	102명	102명	102명	102명

목 표	15	생태계 가치 회복	
세부목표	15-1	산림 등 생물서식지 보호 및 생태계서비스 가치향상	
담당부서		기후환경에너지국 산림녹지과	

15-1-① 숲을 활용한 산림복지 생태계서비스 확대

□ 추진 목적

- 도민에게 숲을 활용한 휴양·치유·교육 등 양질의 산림휴양시설(자연휴양림, 수목원, 치유의 숲)을 제공하여 산림복지서비스 이용자의 확대를 도모
- 경기도 우수한 산림자원 및 숲의 생태계를 활용하여, 도민이 산림으로 방문하여 건강·여가·치유 활동을 할 수 있도록 휴양시설과 이용 서비스 제공

□ 사업 개요

- 산림휴양관련 기반시설의 조성을 통해 이용자의 확대
 - 양질의 산림휴양서비스 제공으로 산림휴양시설* 이용률 확대
 - * 도내 대표 산림휴양시설 현황: 자연휴양림 19개소, 수목원 23개소, 치유의숲 6개소
 - 노후화된 산림휴양시설 보완 사업을 우선적으로 시행하는 지자체와 협력 및 지원
- 다양한 형태의 산림휴양시설을 통해 산림교육 환경과 도민 효용감 증대
 - 자연휴양림, 수목원 치유의 숲 등 산림교육·치유 서비스 환경 제공

□ 지속가능성 강화 방안

- 산림휴양시설(자연휴양림, 수목원, 치유의 숲)의 신규조성 및 노후 시설의 정비등 기반시설 확대를 통해 방문이용객의 지속적인 증가를 유도
- 양질의 산림복지서비스 제공을 위한 관련 계획을 수립하고, 지속가능성에 초점을 둔 시설조성 및 전문가를 활용한 이용 프로그램 운영 제공

□ 연차별 추진계획

사업명	단위 (사업량/ 사업비)	계	연차별 계획				
			2025	2026	2027	2028	2029
지자체 자연휴양림 (전환)(자체/지원)	건	55	11	11	11	11	11
	백만원	3,750	750	750	750	750	750
공립수목원 조성 (전환)(자체/지원)	건	10	2	2	2	2	2
	백만원	375	75	75	75	75	75
치유의숲 조성 (전환)(자체/지원)	건	5	1	1	1	1	1
	백만원	250	50	50	50	50	50

□ 성과지표

○ 지표정의

- 산림복지서비스시설 3년간 평균 이용객 수 기준 매년 3% 확대


○ 지표산식

- '25년 지표: ('22년 이용객수+'23년 이용객수+'24년 이용객수) ÷ 3년 × 103%

※ '22년 이용객 수: 5,373천명 / '23년 이용객 수: 5,528천명 / '24년 이용객 수: 6,131천명

○ 성과계획

지표명	단위	지표 성격	지표값				
			2025	2026	2027	2028	2029
산림복지서비스 시설이용 확대	천명	상향	5,847	6,010	6,175	6,190	6,308

목 표	15	생태계 가치 회복	
세부목표	15-2	생물다양성 증진	
담당부서		기후환경에너지국 기후환경정책과	

15-2-① 생물다양성 보전을 통한 기후위기 대응력 향상

□ 추진 목적

- 생물다양성 보전을 위한 경기도의 정책 방향을 설정하여 기후위기
대한 회복력을 높이고 생태계 건강성을 증진
- 생태계 보전 및 복원을 통해 야생생물 서식환경을 개선하고, 생물
다양성 인식증진을 통해 생태계 보전 공감대 형성

□ 사업 개요

- '경기 생물다양성 전략' 수립: 종다양성 보전과 서식지 복원, 생물
다양성 증진을 통한 기후위기 대응 체계 마련
 - 도민 체감형 정책 추진(깃대종 선정 등)으로 생물다양성 인식 확산
- 생물다양성 탐사 확대: 생물다양성 탐사 지역을 '23년 11개에서
'24년 31개로 확장
 - 중점탐사 10개, 지역탐사 21개, 도 전역의 일상탐사 추진
 - 탐사 플랫폼(App) 고도화로 상시 생물종 탐사 체계 구축
- 우수 생태계 보전 및 훼손지 복원: 생태·경관보전지역 관리와
탄소흡수원 확보
 - 명지·청계산 생태·경관보전지역 관리계획 수립 및 경기생태마당 조성(4개 시군)
 - 도시 생태축 복원사업 추진(3개 시군)
- 야생생물 보호 및 생태계 관리
 - 조류충돌 방지시설 설치(10개소)
 - 멸종위기종 두루미 보호를 위한 임진강 평화습지원 운영
 - 생태계교란 야생생물 퇴치 및 ASF 대응(야생멧돼지 관리)

□ 지속가능성 강화 방안

- 생태 보전 및 복원 강화: 도내 생태계 변화 관찰조사를 반영해

실효성 높은 보전 관리 방안 마련

- 도민 참여 활성화: 도민의 일상 탐사 참여를 늘리기 위해 탐사 플랫폼(App)을 고도화하고 접근성을 높여 지역사회의 생물다양성 보호 인식 증진
- 야생생물 보호 조치 강화: 조류충돌 방지시설 및 멸종위기종 서식지 보호 등을 통해 생물다양성 유지

□ 연차별 추진계획

사업명	단위 (사업량/ 사업비)	계	연차별 계획				
			2025	2026	2027	2028	2029
경기생물다양성 탐사 추진	개소	155	31	31	31	31	31
	백만원	1,700	200	300	350	400	450
야생생물 서식공간 조성	건	6	2	1	1	1	1
	백만원	96,451	4,534	7,691	5,000	5,000	5,000


□ 성과지표

- 지표정의
 - (경기생물다양성탐사) 경기생물다양성탐사 추진 개소 수
 - (야생생물 서식공간) 야생생물 서식공간 조성 건수
- 지표산식
 - (경기생물다양성탐사) 현장탐사, 일상탐사(전용앱 활용) 등을 통해 도내 생물종 조사를 실시한 시군 수
 - (야생생물 서식공간) 경기생태마당 조성사업, 도시생태축 복원사업 등을 통해 야생생물 서식공간을 조성한 수
- 성과계획

지표명	단위	지표 성격	지표값				
			2025	2026	2027	2028	2029
경기생물다양성 탐사 추진 개소 수	개소	유지	31	31	31	31	31
야생생물 서식공간 조성 건수	건 (누계)	상향	2	3	4	5	6

전략3

포용과 배려의 복지공동체 조성

목 표	1	격차 없는 복지망 구축	
세부목표	1-1	복지 사각지대 축소	
담당부서		복지국 복지사업과	

1-1-①

복지사각지대 선제적 발굴 및 지원으로 사회안전망 강화

□ 추진 목적

- 위기이웃 발굴·제보 활성화 및 촘촘한 인적 안전망 구축 필요
- 복지 사각지대에 있는 위기 대상자들을 효과적으로 발굴하고 지원 체계를 강화하여, 고독사 예방 및 위기 상황 대응을 목적으로 함
- 민간 제보 활성화와 민관협력 확대를 통해 보다 촘촘한 사회안전망 구축

□ 사업 개요

- 복지 사각지대 발굴
 - 빅데이터 기반의 복지사각지대 발굴시스템 활용하여 위기 대상자 기획 발굴
 - 고독사 위험 및 위기정보(건보료·국민연금 체납, 단전·단수·단가스 등) 대상자를 현장 방문하여 맞춤형 서비스 연계
- 민간 제보 활성화 및 민관협력 확대
 - '경기도 희망 보듬이' 모집 확대를 통해 민간 제보 활성화
 - 생활 밀접 업종 및 기관과의 민관협력을 확대하여 지역 보호체계 구축
- 통합서비스 연계·제공을 통한 체계적 지원 강화
 - 공공 및 민간 자원 연계를 통해 위기 상황 해결 및 대상자의 사회적응 지원
 - 사례관리 품질 개선을 위한 성과 관리, 컨설팅 제공 및 전문가 인력풀 구성
 - 통합사례관리 내실화 및 민관 네트워크를 통해 위기가구 보호 강화
- 찾아가는 복지 제공 및 고위험 위기징후군 예방 관리
 - 읍·면·동 복지전달체계 기능 강화를 통해 예방적 복지 기반 구축
 - 찾아가는 복지상담 확대와 민관 복지서비스 연계 강화
 - 고독사 예방을 위한 관리체계 구축 및 실태조사 시행 계획 수립 (2024년 경기도 고독사 예방 시행계획 포함)

□ 지속가능성 강화 방안

- 민간 제보 및 민관협력 활성화를 통한 지역주민 참여 유도 및 지속 가능한 인적 안전망 구축
- 빅데이터를 활용한 복지 사각지대 발굴 시스템의 고도화 및 자동화로 효율적 관리 유지
- 통합사례관리 성과 관리 및 품질 개선을 위한 지속적 컨설팅 제공과 전문가 인력 풀 구성
- 고독사 예방을 위한 지속적 조사 및 분석을 통해 정책 기반 마련 및 예방 관리체계 강화
- 지역 맞춤형 교육 및 컨설팅을 통해 읍·면·동 복지 전달체계의 지속적인 운영 및 기능 강화

□ 연차별 추진계획

사업명	단위	계	연차별 계획				
			2025	2026	2027	2028	2029
복지사각지대 발굴시스템 기획발굴	횟수	30	6	6	6	6	6

□ 성과지표

- 지표정의 : 복지사각지대 발굴시스템 위기정보 분석을 통하여 예측·선별 후 상담 및 지원
- 지표산식 : 보건복지부 복지사각지대 발굴시스템 활용한 연간 기획 발굴 추진 횟수
- 성과계획

지표명	단위	지표 성격	지표값				
			2025	2026	2027	2028	2029
복지사각지대 발굴시스템 기획발굴	횟수	유지	6	6	6	6	6

목 표	1	격차 없는 복지망 구축	
세부목표	1-2	돌봄서비스 강화	
담당부서		복지국 복지정책과	

1-2-① 누구나 돌봄 추진

□ 추진 목적

- 소득연령에 관계 없이 기존 돌봄의 틈새로 발생하는 돌봄공백 해소

□ 사업 개요

- 사업근거
 - 「사회보장기본법」 제29조(사회보장전달체계)
 - 「경기도 지역사회 통합돌봄 지원에 관한 조례」 제7조(지원사업)
- 돌봄분야 : 기본형 5개 분야 서비스, 확대형 7개 분야 서비스
 - 기본형<5개> : 생활돌봄, 동행돌봄, 주거안전, 식사지원, 일시보호
 - 확대형<7개> : 기본형(5개 분야) + 특화형(2개 분야 : 재활돌봄, 심리상담)
- 대 상 : 29개 시군의 도민 누구나 (성남, 하남 미참여)
- 지원/서비스 제공 : 연 최대 1,500천원(1인), 시·군별 인증 제공기관

□ 지속가능성 강화 방안

- 기존 돌봄의 틈새(가족돌봄 공백, 서비스 지연, 제도부재, 인프라 부족)를 보완하여 생활의 불편을 겪고있는 도민에게 신속한 돌봄 서비스 제공기반 마련
- 서비스 제공기관 모니터링 및 컨설팅을 통한 서비스 품질관리


□ 연차별 추진계획

사업명	단위 (사업량/사업비)	계	연차별 계획				
			2025	2026	2027	2028	2029
누구나 돌봄	명	77,500	15,500	15,500	15,500	15,500	15,500
	백만원	25,000	5,000	5,000	5,000	5,000	5,000

□ 성과지표

- 지표정의
 - 누구나 돌봄 서비스 제공인원 수
- 지표산식
 - 연간 수혜인원 합계
- 성과계획

지표명	단위	지표 성격	지표값				
			2025	2026	2027	2028	2029
서비스 제공인원수	명	유지	15,500	15,500	15,500	15,500	15,500

목 표	1	격차 없는 복지망 구축	
세부목표	1-2	돌봄서비스 강화	
담당부서		복지국 노인복지과	

1-2-② **어르신들의 몸과 마음을 돌보는 촘촘한 돌봄 강화**

□ 추진 목적

- 어르신들의 몸과 마음을 돌보는 촘촘한 돌봄 강화를 목표로, 노인 맞춤형 돌봄서비스와 안전 지원을 통해 복지 사각지대에 있는 어르신들의 삶의 질을 높이고자 함
- 저소득 어르신들의 노후생활 안정과 복지 향상을 목적으로 장기요양서비스 및 주거복지 서비스 제공

□ 사업 개요

- 맞춤형 어르신 돌봄서비스 제공
 - 노인 맞춤형 돌봄서비스 및 재가 노인 서비스 제공(정서지원, 사회참여, 생활교육 등, 총 72,354명 대상)
 - 복지사각지대에 있는 노인 발굴 및 사례관리를 통한 돌봄 서비스 제공 (4,505명 대상)
 - 응급안전장비를 활용한 '응급안전안심서비스'로 어르신 안전 모니터링 및 안전사고 예방(37,298명 대상)
 - AI 노인말벗서비스를 통해 주기적인 안부 확인 제공(6,500명 대상)
- 어르신 장기요양서비스 지원
 - 노인장기요양 의료급여 지원(의료급여수급자 35,013명)
 - 장기요양기관 환기시설 설치 지원(142개소, 743대 설치)
 - 장기요양기관 종사자 처우개선과 권익향상, 역량 강화를 위한 다양한 프로그램 운영(교육, 상담, 홍보 등)
- 노인생활(양로·요양)시설 인프라 확충 및 운영 지원
 - 공립요양시설 신축 및 기존 시설 기능 보강(17개소)
 - 양로·요양시설, 365어르신돌봄센터 운영비와 종사자 처우개선비 지원을 통한 안정적 운영 지원

□ 지속가능성 강화 방안

- 응급안전장비 및 AI 노인말벗서비스와 같은 IoT 기술을 활용하여 노인 돌봄의 지속적인 안전 관리 체계 구축
- 장기요양기관 종사자의 처우 개선 및 역량 강화 프로그램 운영을 통해 돌봄의 질 향상 및 인력 유지 지원
- 공립요양시설 신축과 기존 시설 개보수를 통해 노인 복지 인프라를 지속적으로 확충하고, 종사자 근무 환경을 개선하여 장기적 운영 안정성 강화


□ 연차별 추진계획

사업명	단위 (사업량/사업비)	계	연차별 계획				
			2025	2026	2027	2028	2029
노인장기요양 의료급여 지원	명	204,494	35,013	37,623	40,547	43,822	47,489
	백만원	4,950,362	789,809	878,320	977,712	1,089,424	1,215,097

□ 성과지표

- 지표정의
 - 장기요양 등급판정 저소득 노인에게 맞춤형 서비스 제공(의료급여 지원)
- 지표산식
 - 노인장기요양 의료급여(재가급여, 시설급여) 지원 건수
- 성과계획

지표명	단위	지표 성격	지표값				
			2025	2026	2027	2028	2029
노인장기요양 의료급여 지원 건수	명	상향	35,013	37,623	40,547	43,822	47,489

목 표	1	격차 없는 복지망 구축	
세부목표	1-3	저소득층 일자리 참여율 제고	
담당부서		복지국 복지사업과	

1-3-① 자활사업 참여자 지원

□ 추진 목적

- 취약계층의 자립을 돕고, 저소득층에게 노동 기회를 확대하여 경제적 자립을 지원하여, 안전하고 안정적인 복지 체계를 마련

□ 사업 개요

- 자활근로를 통해 일자리 제공 및 자립지원(2024년 자활근로 참여자 7,494명)
- 광역 단위 정책 개발 및 지역 자활사업 수행 지원(광역센터 1개소, 지역센터 33개소)

□ 지속가능성 강화 방안

- 자활참여자 증가에 따른 재정 확대 대비하여 복지부와 경기도 간의 협력 강화
- 광역 및 지역 자활센터의 지속적인 경쟁력 강화 지원으로 자활근로의 자립성 제고

□ 연차별 추진계획

사업명	단위 (사업량/사업비)	계	연차별 계획				
			2025	2026	2027	2028	2029
자활사업 참여자 지원	명	38,609	7,569	7,645	7,721	7,798	7,876
	백만원	522,831	102,49	103,521	104,556	105,601	106,657

□ 성과지표


- 지표정의
 - 자활사업 참여자 수 증가율(1%)

○ 지표산식

- 매년 자활사업 참여 증가율 1% 이상 증가

○ 성과계획

지표명	단위	지표 성격	지표값				
			2025	2026	2027	2028	2029
자활사업 참여자 수	명	상향	7,569	7,645	7,721	7,798	7,876

목 표	1	격차 없는 복지망 구축	
세부목표	1-3	저소득층 일자리 참여율 제고	
담당부서		복지국 노인복지과	

1-3-② 다양한 노인 일자리 제공을 통한 사회참여 기회 확대

□ 추진 목적

- 다양한 노인일 자리를 제공하여 어르신들의 사회참여 기회를 확대하고, 저소득 고령층을 위한 공익형 일자리와 다양한 유형의 일 자리를 통해 경제적 자립과 삶의 질 향상을 도모
- 증가하는 노인 일자리 수요에 대응하여 수행기관을 다변화하고, 노인 일자리의 질을 높여 경기도형 좋은 일자리 창출을 목표로 함

□ 사업 개요

- 노인일자리 및 사회활동 지원
 - 전국 최대 규모로 127,636명의 노인 일자리 참여 기회를 제공(공익형 84,870명, 사회서비스형 26,138명, 시장형 11,203명, 취업알선형 4,300명)
 - 저소득 고령층을 위한 공익형 일자리 자체사업 추가 지원
 - 노인일자리 사업량 증가에 따라 사회적경제조직, 비영리단체 등 새로운 수행기관 확보
- 경기도형 좋은 노인일자리 창출
 - 초기투자비 및 노후시설 개선비 지원을 통해 시장형 창업과 재도약 지원(22개소, 387명)
 - '시니어 동행 편의점' 창업 지원(4개소, 53명) 및 국고보조사업 전환(응급안전 안심지킴이 12개소 176명, 장난감 안심수호대 8개소 177명)
- 노인일자리 생산품 홍보 및 판로 확대
 - 설, 추석명절 노인생산품 판매, 경기도 노인생산품 카탈로그 제작 및 온라인 마켓(마켓경기, 착착착몰) 입점 지원
- 경기도 노인일자리지원센터 운영
 - 신규 일자리 발굴 및 수행기관 지원 기능 강화(심장제세동기 관리단 6개소, 시니어 금융강사 3개소)
 - 수행기관 직원 교육(21개 과정) 및 참여자 직무 교육(24개소) 확대
 - 시장형 전문가 컨설팅 및 성과 향상 지원, 네트워크 구축 및 홍보

□ 지속가능성 강화 방안

- 다양한 수행기관 확보를 통해 노인일자리 사업의 확장성과 안정성 강화
- 노인 일자리의 창업 및 재도약 지원을 통해 장기적이고 지속가능한 일자리 창출
- 노인 일자리 생산품 홍보 및 판로 확대를 통해 일자리 참여자들의 경제적 자립 기회를 높이고 안정적 수익 창출 도모
- 신규 일자리 시범사업, 교육 및 컨설팅을 통해 일자리의 질을 높이고 참여자 역량 강화를 지속적으로 지원


□ 연차별 추진계획

사업명	단위 (사업량/ 사업비)	계	연차별 계획				
			2025	2026	2027	2028	2029
노인일자리 수	명	635,000	127,000	127,000	127,000	127,000	127,000
	백만원	2,879,675	575,935	575,935	575,935	575,935	575,935

□ 성과지표

- 지표정의
 - 노인일자리를 수행하는 참여자 수
- 지표산식
 - 노인일자리지원시스템 추출(명)
- 성과계획

지표명	단위	지표 성격	지표값				
			2025	2026	2027	2028	2029
노인일자리 수	명	유지	127,000	127,000	127,000	127,000	127,000

목 표	1	격차 없는 복지망 구축	
세부목표	1-3	저소득층 일자리 참여율 제고	
담당부서		복지국 장애인자립지원과	

1-3-③ 장애인 일자리 확대 및 직업훈련을 통한 취업연계

□ 추진 목적

- 장애인의 경제적 자립을 지원하기 위해 다양한 공공 및 민간 일자리를 제공하고, 직업훈련을 통해 고용 연계를 강화함으로써 장애인의 고용기회를 확대하고자 함
- 장애 유형에 맞는 맞춤형 일자리와 전문 인력 양성 프로그램을 통해 장애인의 직업 역량을 높이고 사회참여를 촉진

□ 사업 개요

- 장애인 공공일자리 확대 및 고용 연계
 - 장애인을 위한 공공일자리 제공(일반형 일자리 1,924명, 복지일자리 2,529명, 특화형 일자리 255명)
 - 도, 교육청, 공공기관 간 협력체계를 통해 공공일자리 사업 종료자에게 고용 연계 기회 제공
- 장애유형별 맞춤형 민간 일자리 지원
 - 장애유형별 맞춤형 일자리 공모사업을 통해 장애 유형에 맞는 직무 발굴 및 민간 취업 연계(25명)
 - 권리중심 중증장애인 맞춤형 일자리로 장애인 권익옹호활동, 문화예술 활동, 인식개선활동 등 제공(665명)
 - 발달장애인을 위한 보조기기 관리사 운영(45명) 등 다양한 일자리 지원
- 직종별 전문 인력 양성 및 장애인직업재활시설 지원
 - 장애인 적합 직종(택시운전원, 인식개선 강사 등) 전문인력 양성(60명) 및 고용 촉진을 위한 기능경기대회(6월), 취업박람회(9월) 개최
 - 장애인직업재활시설에 운영비 및 종사자 인건비 지원(176개소), 훈련 장애인 기회수당 지원(월 16만원, 1,533명 대상)

□ 지속가능성 강화 방안

- 공공일자리 종료자에 대한 교육청 및 공공기관 연계를 통해 장애인 고용의 지속 가능성 확보
- 장애유형별 맞춤형 일자리 공모사업 확대와 다양한 직무 발굴을 통해 장애인의 고용기회를 넓히고 일자리 안정성 강화
- 전문 인력 양성 프로그램을 지속 운영하고, 장애인직업재활시설 운영 및 훈련장애인 처우개선을 통한 안정적인 직업훈련 환경 조성


□ 연차별 추진계획

사업명	단위 (사업량/사업비)	계	연차별 계획				
			2025	2026	2027	2028	2029
장애인 공공일자리 지원	명	24,950	4,790	5,040	5,040	5,040	5,040
	백만원	392,134	74,562	79,393	79,393	79,393	79,393

□ 성과지표

- 지표정의
 - 장애인 공공일자리 참여자 수
- 지표산식 : 연간 참여인원 합계
- 성과계획

지표명	단위	지표 성격	지표값				
			2025	2026	2027	2028	2029
장애인 일자리 참여자 수	명	유지	4,790	5,040	5,040	5,040	5,040

목 표	3	공공의료 기반 강화	
세부목표	3-1	공공보건·의료체계 강화	
담당부서		보건건강국 의료자원과	

3-1-① 공공보건의료 인프라 확충

□ 추진 목적

- 경기 동북부 지역의 감염병, 응급의료, 통합 돌봄서비스에 대한 수요 증가에 대응하기 위해 혁신형 공공병원을 설립하여 공공보건 의료 인프라를 확충
- 공공의료 인프라 확충을 통해 도민의 건강 형평성 및 의료안전망 확보

□ 사업 개요

- 경기 동북부 지역 공공의료원 설립
 - 혁신형 공공병원 설립 방향: 감염병 관리, 응급의료, 돌봄 통합서비스를 제공하는 모델로 개발
 - 규모/대상: 각 300병상 이상 / 남양주시, 양주시
 - 재원 조달 방식: 민간투자사업(BTL) 활용
 - 예산: 3,182억 원(1,591억원 × 2개소) * 부지매입비 제외
 - 추진 일정: 의료원 설립 타당성 조사 연구용역 진행('25. 3. ~ '26. 2.)
- 공공병원 시설·장비 현대화 및 특성화 지원
 - 도립병원 시설 기능보강사업: 경기도의료원 장애인 건강검진 리모델링 등 5개 병원 8개 사업 추진
 - 도립노인병원 그린리모델링: 용인병원 그린리모델링 공사 추진
 - 노후 의료장비 교체: 6개 병원 82종 장비 지원
 - 안성 및 이천병원 BTL 사업비 지원

□ 지속가능성 강화 방안

- 경기동북부 지역 공공의료원 설립 시, 시·군과 협력체계를 구축하여 지역 수요에 맞춘 혁신형 공공병원 모델을 개발해 안정적인 공공의료 제공
- 지방의료원에 대한 리모델링과 장비 현대화를 통해 공공병원의 접근성과 질을 지속적으로 높임

□ 연차별 추진계획

(단위 : 억원)

사업명	구분	계	연차별 계획			
			2025	2026	2027	BTL공사비
경기 동북부 공공의료원 설립	계	3,182	4	-	4	3,174
	국비	1,587	-	-	-	1,587
	도비	1,595	4	-	4	1,587

□ 성과지표

○ 지표정의

- 경기도 소재 공공의료기관(32개소) 병상 수 합계*

* 보건복지부 '전국 공공의료기관 현황' 공표 자료 기준


○ 지표산식

- 매년 병상 수 1%씩 증가

※ '25년 병상수 = '23년 병상 수(8,847병상) × (1.01)²

○ 성과계획

지표명	단위	지표 성격	지표값				
			2025	2026	2027	2028	2029
경기도 공공의료기관 병상수	개	상향	9,025	9,115	9,206	9,298	9,391

목 표	3	공공의료 기반 강화	
세부목표	3-2	정신건강 보장	
담당부서		보건건강국 정신건강과	

3-2-①	정신건강 환경조성 및 예방적 정신건강관리 강화
--------------	----------------------------------

□ 추진 목적

- 정신건강 증진을 위해 예방적 관리 체계를 강화하고, 정신질환자의 회복과 자립을 지원하여 안정적인 사회복귀를 돕고자 함
- 자살 예방, 중독 치료 및 재난 심리지원을 위한 인프라 확충과 전문 인력 양성을 통해 정신건강 관리의 공공 안전망을 강화

□ 사업 개요

- 예방·발견·상담 및 치료 지원
 - 정신건강복지센터 운영: 39개소, 1,028명(광역 61명, 시군 967명) 지원, 예산 33,568백만원
 - 자살예방센터 운영: 32개소, 303명(광역 22명, 시군 281명), 예산 6,377백만원
- 정신질환자 회복 및 자립 지원
 - 정신질환자 요양·보호 및 재활 지원: 정신요양시설 6개소, 정신재활 시설 68개소 운영
 - 사회적응 훈련 및 주거·자립 지원: 지역사회 전환시설 3개소, 독립 주거 34채 운영
 - 2023년 실적: 전환시설 입소자 174명, 사례관리 6,071건
- 마약·알코올 중독 치료 및 재활 인프라 확충
 - 경기도 마약중독 치료센터 설치·운영: 새로운경기도립정신병원 내 10병상 (2024년 6월 예정), 마약류 중독자 대상 중독치료 및 재활 서비스 제공
 - 중독관련 실무자 역량강화 교육: 약물중독 전문가 교육 6회, 120명 대상
- 재난 심리지원 및 고위험군 관리
 - 경기도 재난심리지원단 구성: 전문인력 90명과 시군 정신건강복지센터 전문인력 670명으로 구성, 심리지원 상담 및 고위험군 연계·관리
 - 주요 실적(2023년 12월): 상담 662천명, 고위험군 관리 1,022명(코로나19, 10·29 참사 등 대응)

- 세월호 사고 생존자 및 유가족 지원: 안산정신건강트라우마센터 운영 (등록현황: 생존자 85명, 유가족 764명, 생존자가족 34명, 간접피해 6명)

□ 지속가능성 강화 방안

- 정신건강복지센터와 자살예방센터 운영을 통해 정신건강 증진 및 자살 예방을 위한 지속적인 안전망을 강화
- 정신질환자 자립 지원을 위한 전환 시설과 독립 주거지 지원을 확대하여 장기적 자립 기반 조성
- 중독 관련 전문인력 교육을 통해 중독 치료 및 재활 프로그램의 실무 역량을 강화하고, 마약중독 치료센터를 중심으로 중독자 재활 서비스를 지속적으로 확대
- 재난 심리지원단과 정신건강복지센터의 역량강화 교육을 통해 재난 발생 시 즉각적인 심리 지원 제공


□ 연차별 추진계획

사업명	단위 (사업량/ 사업비)	계	연차별 계획				
			2025	2026	2027	2028	2029
기초정신건강복 지센터 지원	개소	185	37	37	37	37	37
	백만원	36,930	7,386	7,386	7,386	7,386	7,386

□ 성과지표

- 지표정의
 - 정신건강 증진 위한 정신질환자 관리 현황 점검
- 지표산식
 - 정신건강복지센터 등록 정신질환자 수/ 경기도 추계 중증정신질환자 수 *100
- 성과계획

지표명	단위	지표 성격	지표값				
			2025	2026	2027	2028	2029
정신건강복지센터 정신질환자 등록관리율	%	상향	17	17.5	17.7	17.9	18

목 표	3	공공의료 기반 강화	
세부목표	3-2	정신건강 보장	
담당부서		보건건강국 정신건강과	

3-2-② **맞춤형 자살 예방 및 자살 고위험군 관리 강화**

□ 추진 목적

- 도민의 생명존중 문화를 확산하고, 자살 고위험군의 조기 발굴과 지원을 통해 자살 예방 및 정신건강 증진을 도모함
- 자살 예방 안전망을 강화하고, 맞춤형 치료와 상담을 통해 자살 고위험군의 효과적인 관리 및 자립을 지원

□ 사업 개요

- 생명존중 환경조성 및 자살예방 홍보·교육 강화
 - 자살예방 홍보 및 언론 모니터링: 자살예방의 날 기념행사 및 자살 유족지원(자조모임, 힐링캠프 등)
 - 자살보도 및 온라인 유해정보 모니터링 시행
 - 자살예방 교육: 일반 도민 및 관련 종사자 대상 생명지킴이 양성교육, 아동·청소년 대상 생명사랑 툰툰교실 강사 양성교육, 필수교육 대상기관(공공기관, 노인복지시설, 사회복지시설) 자살예방교육 의무화(2024년 7월부터)
- 자살 고위험군 발굴 및 치료·연계 지원
 - 24시간 정신건강위기상담전화(☎1577-0199) 운영
 - 정신건강 고위험군 맞춤형 치료 및 관리: 청년과 노인 대상 외래 치료비 연간 36만원 지원, 전담 인력 배치 및 상담 제공
 - 자살시도자 등 자살고위험군 치료비 지원(연간 40만원)
 - 유관기관 네트워크 연계: 경찰 및 소방 협력기관과 자살시도자 정보 공유 및 사후 관리 강화, 道 의료원 6개 병원 응급실에서 자살시도자 사례관리 및 서비스 연계

□ 지속가능성 강화 방안

- 자살예방교육의 의무화와 생명지킴이 양성교육을 지속적으로 확대하여 자살 예방 안전망을 강화

- 유관기관 네트워크를 활용하여 자살 고위험군에 대한 사후 관리 및 지원 체계를 지속 운영하고 연계 서비스 강화
- 정신건강위기상담전화와 자살시도자 치료비 지원을 통한 고위험군의 즉각적인 치료와 안정적인 지원


□ 연차별 추진계획

사업명	단위 (사업량/ 사업비)	계	연차별 계획				
			2025	2026	2027	2028	2029
기초자살예방 센터 운영	개	155	31	31	31	31	31
	백만원	50,453	9,503	9,788	10,082	10,384	10,696

□ 성과지표

- 지표정의
 - 자살 고위험군(자살 시도자, 자살위험자, 자살자 및 자살시도자의 가족을 모두 포함)의 등록관리 비율
- 지표산식
 - 자살고위험군 등록관리 실인원 수(신규)/해당연도 자살사망자 수 × 100
- 성과계획

지표명	단위	지표 성격	지표값				
			2025	2026	2027	2028	2029
자살고위험군 등록관리율	%	상향	147.3	147.4	147.5	147.6	147.7

목 표	3	공공의료 기반 강화	
세부목표	3-3	감염병 예방관리 및 대응체계 강화	
담당부서		보건건강국 감염병관리과	

3-3-① 지역사회 감염병 예방·관리체계 강화

□ 추진 목적

- 지역사회 내 감염병 예방 및 관리를 강화하고, 신종 감염병 발생 시 신속하고 효과적인 대응을 위해 인력 및 인프라를 상시 운영하며, 위기 상황에 대비하는 체계 구축을 목표로 함
- 감염병 확산 방지와 대응 역량을 강화하여 지역사회와 도민의 건강을 지키고자 함

□ 사업 개요

- 감염병 대응 인력 및 인프라 상시 운영
 - 감염병 대응체계 지속 운영: 경기도 방역대책반 49개반 구성(도 1, 보건소 48) 및 감염병 위기 시 비상 동원체계 운영
 - 감염병 지역 협의체 구축: 질병청, 도, 보건소, 의료기관 간 협력체계를 통해 공동 대응
 - 법정 감염병 및 코로나19 격리치료자 입원치료비 본인부담금 지원: 법정 감염병 1급(메르스 등), 2급(A형간염, 장티푸스 등), 코로나19 지원(2023년 실적 - 법정감염병 275건, 코로나19 75,678건)
 - 신종 감염병 대비 의료 인프라 확충: 국가지정 입원치료병상 38병상(분당서울대병원 등 4개 병원), 긴급치료병상 119병상(아주대학교병원 등 10개 병원), 수도권 감염병전문병원 구축(2028년 8월 개원 예정)
- 신종 감염병 대응 종합 현장훈련
 - 해외유입 감염병별 대응 시나리오 및 훈련 기법 적용, 위기 대응능력 강화
 - 유관기관(보건, 소방, 경찰, 군) 간 도상훈련 진행(2023년 실적: 총 26회 실시, 대규모 1회, 소규모 25회)
- 경기도 감염병 대응 역량 강화
 - 역학조사관 교육: 지도교수 개별지도 및 컨설팅, 실무역량(통계) 강화 교육, 6회 간담회 및 집담회, 학술대회 개최(10월 예정)

□ 지속가능성 강화 방안

- 감염병 대응 인력의 교육과 훈련을 통해 대응 역량을 강화하고, 방역대책반과 지역 협의체의 상시 운영으로 신속한 감염병 대응 기반을 구축
- 국가지정 입원치료병상, 긴급치료병상, 감염병전문병원과 같은 인프라 확충을 통해 대규모 감염병 위기에도 효과적으로 대응 가능한 의료 시스템 구축
- 정기적인 현장 훈련과 시나리오 기반 대응 능력 강화를 통해 유관 기관 협력체계를 유지하고, 역학조사관 전문성 제고와 방역전략 교육과정 운영으로 지속적인 감염병 대응 역량 확보

□ 연차별 추진계획


사업명	단위 (사업량/ 사업비)	계	연차별 계획				
			2025	2026	2027	2028	2029
국가지정 입원치료병상 확충유지	개소	20	4	4	4	4	4
	백만원	2,350	470	470	470	470	470
역학조사관 역량 강화 교육	건	5	1	1	1	1	1
	백만원	500	100	100	100	100	100

□ 성과지표

- 지표정의
 - (국가지정 입원치료병상 확충유지) 격리병상 시설의 적정한 유지·관리로 신종 감염병으로 인한 위기 발생 시 의료진의 안전확보 및 지역사회 전염 방지
 - (역학조사관 역량강화 교육) 교육 대상자 맞춤형 교육을 통해 도내 역학조사관의 역량 강화 및 역학조사관 과정 수료 지원
- 지표산식
 - (국가지정 입원치료병상 확충유지) 신종 감염병 대비 4개 기관 36실 38병상 유지
 - (역학조사관 역량강화 교육) 역학조사관 역량강화 교육 4개 과정 운영

○ 성과계획

지표명	단위	지표 성격	지표값				
			2025	2026	2027	2028	2029
국가지정 입원치료병상 확충유지	병상	유지	38	38	38	38	38
역학조사관 역량 강화 교육	과정수	유지	4	4	4	4	4

목 표	3	공공의료 기반 강화	
세부목표	3-3	감염병 예방관리 및 대응체계 강화	
담당부서		보건건강국 감염병관리과	

3-3-② **감염병 사전 예방 및 확산 방지**

□ 추진 목적

- 감염병의 사전 예방 및 확산 방지를 통해 도민의 건강을 보호하고, 결핵, 말라리아, 한센병과 같은 감염병에 대한 체계적인 관리와 예방 집중을 통해 지역사회 감염 위험을 낮추고자 함
- 신속한 감염병 대응 및 예방 시스템을 강화하여 감염병으로 인한 사회적·경제적 부담을 줄이고 지역사회의 집단면역 형성을 도모

□ 사업 개요

- 결핵 관리 강화
 - 결핵 관리 전주기 총괄적 관리: 예방·진단·치료로 결핵 발생률을 2027년까지 10만 명당 20명 이하로 관리(2024년 목표 28.3명)
 - 보건소 결핵관리 전담요원 배치(31개 시군 126명), 노인·노숙인 등 취약계층 결핵검진사업 추진
 - 민간·공공 협력 통한 치료 질 향상 및 맞춤형 사례관리 추진
- 말라리아 퇴치 사업
 - 말라리아 발생률 감소 및 퇴치를 위한 환자 및 매개체 관리, 예방 활동 (11개 시군에서 19개 시군으로 관리 확대)
 - 신고 사례 전수검체 확보, 환자 주변 집중 방제, 매개모기 밀도 조사, 말라리아 퇴치사업단 운영 및 민·관·군 협력체계 구축
- 한센인 복지 및 의료 지원
 - 한센인 생계비·의료비 지원 및 한센시설 운영, 한센병 진료 및 정착 마을 관리사업 지원
- 감염병 일일 감시체계 및 신속대응
 - 일일 상황판과 통계 제공, 감염병관리정보시스템 운영 및 정보 환류
 - 주간소식지, 이슈리포트, 매뉴얼 발간 및 공유로 현황 감시 및 분석
- 예방집중 강화

- 대상별 무료 예방접종: 12세 이하(BCG 등 18종), 65세 이상(폐렴구균), 고위험군(장티푸스 등)
 - 2024~2025절기 예방접종을 통해 지역사회 집단면역 형성(인플루엔자, 코로나19 대상)
 - 접종률 제고를 위한 집중 홍보(9~10월 언론매체, 옥외광고 활용)
- 예방접종 이상반응 및 피해보상 지원
- 중증이상반응에 대한 역학조사 및 보상 신청 심의
 - 코로나19 예방접종 이상반응 심의 및 보상 지원

□ 지속가능성 강화 방안

- 결핵, 말라리아 등 감염병 관리체계를 통해 사전 예방과 조기 발견을 위한 접근성을 높이고 민·관·공 협력으로 지속가능한 감염병 예방·치료 기반 구축
- 정기적인 일일 감시체계 및 데이터 분석을 통해 신속 대응체계 유지, 주간 소식지 및 보고서로 최신 정보 환류 및 대응능력 강화
- 예방접종 대상 확대와 함께 이상 반응에 대한 신속한 보상 지원으로 예방접종의 안정성과 신뢰성 향상
- 감염병 대응 훈련과 정보 시스템 구축을 통해 지역사회 집단면역 형성 및 감염병 확산 방지

□ 연차별 추진계획

사업명	단위 (사업량/ 사업비)	계	연차별 계획				
			2025	2026	2027	2028	2029
말라리아 퇴치사업	말라리아* 위험지역	-	17개 시·군	17개 시·군	17개 시·군	17개 시·군	17개 시·군
	백만원	9,940	1988	1988	1988	1988	1988
국가예방 접종 실시	건	27,071,877	5,099,112	5,252,085	5,409,648	5,571,937	5,739,095
	백만원	722,861	136,154	140,239	144,446	148,779	153,243

* 매년 질병관리청에서 환자 발생 현황 등을 고려하여 말라리아 위험지역을 선정함

□ 성과지표

○ 지표정의


- (말라리아 퇴치사업) 말라리아 퇴치사업 계획에 따라 3일 이내 역학조사 실시한 비율 관리
- (영유아 완전접종률) 영유아(생후 18개월 이하) 대상 백신별 적기 접종 관리

○ 지표산식

- (말라리아 퇴치사업) : (신고 후 3일 이내 역학조사 실시한 환자 수 / 말라리아 신고 환자 수) × 100
- (영유아 완전접종률) : 가예방접종(7종) 완전 접종 전산등록자 수 / 생후 18개월 국가예방접종 대상자 수 × 100

○ 성과계획

지표명	단위	지표 성격	지표값				
			2025	2026	2027	2028	2029
(말라리아) 3일 이내 역학조사 실시율(%)	%	유지	90%	90%	90%	90%	90%
영유아 완전접종률	%	상향	91.5	91.6	91.7	91.8	91.9

목 표	5	양성평등 정책 내실화 및 문화 확산	
세부목표	5-1	여성의 사회참여 제고	
담당부서		여성가족국 고용평등과	

5-1-① 일·생활 균형의 체계적 지원으로 고용평등 기반 마련

□ 추진 목적

- 누구나 평등한 고용 환경을 누릴 수 있도록 일·생활 균형과 가족 친화적인 직장 문화를 조성하고, 여성의 경력개발 지원을 강화하여 고용평등 기반을 마련하고자 함
- 일·가정 양립을 지원하여 도민의 일과 삶의 조화를 돕고, 고용 안정과 경력 개발을 위한 체계적 환경을 구축함

□ 사업 개요

- 일·생활 균형 및 가족친화 환경 조성
 - 가족친화 사회환경 조성: 경기가족친화 일하기 좋은 기업 신규 인증을 확대하여 가족친화적 직장환경 조성(714백만원)
 - 신규 인증 확대: 50개사(기업+공공기관)에서 ‘기업 50개사(공공기관 별도)’ 변경
 - 중소기업 재인증 지원금 신설: 40개사(200만원 지원)
 - 남성 육아휴직 장려 지원: 육아휴직 장려금 지원 및 관련 지원계획 수립
- 여성의 경력개발 및 종합서비스 제공
 - 일·생활균형 지원 플랫폼 '13B 경기도위라벨링크' 운영: 220백만원 지원
 - 지역별·관심분야별 위라벨 종합정보 제공(경기도 방방곳곳 등 관광 및 여가 정보, 국공립 자연휴양림 정보), 중앙정부 정책 및 시군별 프로그램 정보 제공
 - 온라인 경력개발센터 '꿈날개' 운영: 1,414백만원 지원
 - 취업역량 강화를 위한 진단, 교육, 상담을 통해 취업 전·후 서비스 제공
 - 고용안정, 이직 지원, 위라벨 관련 정보 제공 및 새일센터와의 연계를 통한 수요율 향상 프로모션과 SNS 홍보 강화

□ 지속가능성 강화 방안

- 가족친화 인증 기업 확대 및 지원금을 통해 가족친화적 기업 문화를 확산
- 13B 경기도워라벨링크 및 꿈날개 플랫폼 운영을 통해 다양한 경력 개발 및 일·생활 균형 정보를 제공하고, 경력보유여성의 재취업과 고용안정을 지속적으로 지원


□ 연차별 추진계획

사업명	단위 (사업량/ 사업비)	계	연차별 계획				
			2025	2026	2027	2028	2029
가족친화 사회환경 조성	건	250	50	50	50	50	50
	백만원	3,570	714	714	714	714	714

□ 성과지표

- 지표정의
 - 가족친화제도를 모범적으로 운영하는 기업을 발굴·인증 지원
- 지표산식
 - 경기가족친화 일하기 좋은 기업 신규 인증 건수
- 성과계획

지표명	단위	지표 성격	지표값				
			2025	2026	2027	2028	2029
경기가족친화 일하기 좋은 기업 신규 인증 건수	건	유지	50	50	50	50	50

목 표	5	양성평등 정책 내실화 및 문화 확산	
세부목표	5-1	여성의 사회참여 제고	
담당부서		여성가족국 고용평등과	

5-1-② 취·창업 지원을 통한 여성 고용안정 강화

□ 추진 목적

- 여성의 창업 성공과 고용안정을 지원하여 여성 고용률을 높이고, 경제활동 참여를 확장함으로써 고용평등 실현과 사회통합을 도모
- 창업·취업 지원을 통해 여성의 경제활동에 대한 접근성을 높이고, 고용 유지를 위한 다양한 지원으로 여성 고용 안정성을 강화

□ 사업 개요

- 여성 창업 지원
 - 창업 성장단계별 지원: 여성창업 플랫폼 '꿈마루'를 통해 개방형 창업 지원 공간 제공, 창업 교육 및 상담, 경기 여성창업 경진대회 개최 등 창업특화 프로그램 운영
 - 오프라인 플랫폼 확장: 2023년 7개소에서 2024년 8개소로 확대(과주 신규 설치)
 - 창업 안정화 지원: 창업지원 및 성장센터를 통한 창업 공간 제공(44개사) 과 사업화, 판로 개척 지원
- 여성 직업능력 개발 및 취업 지원
 - 전문기술 교육과정 운영: 지역산업 변화 및 취업 트렌드를 반영한 맞춤형 교육과정 운영
 - HACCP 전문인력, 경리행정사무원, 웹디자인 전문가, 데이터라벨러 4개 과정
 - 고용기회 확대 및 직업훈련 지원: 직업능력 개발 교육훈련 서비스 제공
 - 직업훈련, 직무능력 향상 교육, 취업상담 및 정보 제공 등
- 여성 고용 유지 및 권익 증진
 - 고충 상담 및 일·생활 균형 지원: 커리어·육아 관련 고충 상담, 1:1 코칭 및 그룹 코칭 등 전문가 지원단 운영
 - 여성 노동자 권익 증진 센터 운영: 고충 상담, 고용평등 교육, 고용유지

및 일·생활 균형 지원사업

□ 지속가능성 강화 방안

- 창업 단계별 지원을 통해 여성 창업자가 안정적으로 성장할 수 있도록 지원하며, 직업능력 개발 교육과정을 지속적으로 운영해 양질의 일자리로의 연계를 확대
- 여성의 고용 유지와 일·생활 균형을 위한 전문 상담 및 권익보호센터 운영을 통해 고용 안정성을 높이고 고용 환경의 개선을 지속적으로 지원


□ 연차별 추진계획

사업명	단위 (사업량/ 사업비)	계	연차별 계획				
			2025	2026	2027	2028	2029
여성창업지원	명	47,500	9,400	9,450	9,500	9,550	9,600
	백만원	5,430	1,075	1,080	1,085	1,090	1,100

□ 성과지표

- 지표정의
 - 경기 여성창업플랫폼 꿈마루 운영을 통한 여성창업 지원
- 지표산식
 - 연도별 경기 여성창업플랫폼 꿈마루 공간이용·교육·상담 인원 수
- 성과계획

지표명	단위	지표 성격	지표값				
			2025	2026	2027	2028	2029
여성창업지원	명	확대	9,400	9,450	9,500	9,550	9,600

목 표	5	양성평등 정책 내실화 및 문화 확산	
세부목표	5-2	공공돌봄 및 가정내 돌봄가치 존중	
담당부서		여성가족국 아이돌봄과	

5-2-①	아이가 행복한 언제나 돌봄 환경 조성
--------------	-----------------------------

□ 추진 목적

- 부모가 원하는 시간과 장소에서 자녀를 안심하고 맡길 수 있도록 돌봄 체계를 강화하여 아이들이 안전하고 행복한 돌봄 환경을 조성하고자 함
- 다양한 돌봄 수요와 맞춤형 돌봄서비스 제공을 통해 양육 부담을 줄이고, 지역사회에서의 아동 돌봄을 촉진

□ 사업 개요

- 언제나 돌봄체계 구축 및 돌봄서비스 제공
 - 경기도 아동언제나돌봄광역센터 운영: 주말 및 평일 야간 돌봄을 위한 콜센터 및 플랫폼 구축 · 운영, 시군 거점 아동돌봄센터 및 언제나(긴급)돌봄서비스 운영 지원
 - 초등 시설형 긴급돌봄 지원: 긴급돌봄이 필요한 아동양육가정에 초등돌봄시설(다함께돌봄센터, 지역아동센터 등) 연계
 - 가족돌봄수당 지원: 친인척 또는 이웃이 24~36개월 미만 아동을 돌볼 경우 월 30만원 지원
- 다양한 돌봄 수요를 반영한 맞춤형 서비스 제공
 - 초등돌봄시설 확충 및 틈새 돌봄 지원: 다함께돌봄센터 354개소, 학교돌봄터 36개 교실 운영비 및 인건비 등 지원
 - 다함께돌봄센터 운영시간 연장(아침 7-9시, 저녁 20-22시) 추진
 - 시군 거점 아동돌봄센터 운영 지원: 지역 내 돌봄기관 네트워크 구축 · 운영 및 시군 특성을 반영한 돌봄 프로그램 개발 · 보급 등 초등돌봄 거점 기능 수행
 - 취약계층 방과후 돌봄 지원: 지역아동센터 773개소 운영비 및 인건비 지원, 안전한 돌봄환경 조성(등 · 하원 문자 알림 서비스, 차량 동승보호자 지원)

□ 지속가능성 강화 방안

- 긴급 돌봄 및 초등 돌봄센터를 확대하고, 플랫폼과 콜센터를 통해 언제든지 접근 가능한 돌봄 시스템을 구축하여 지속적인 돌봄 안전망 확보
- 지역 돌봄기관 간 네트워크 강화 및 지역의 환경·수요 등을 고려한 프로그램 개발·보급 등을 통한 지역 특성에 맞는 돌봄 서비스를 제공
- 지역아동센터 및 다함께돌봄센터 운영 지원 등을 통한 방과 후 돌봄이 필요한 아동에게 양질의 돌봄서비스 제공

□ 연차별 추진계획

사업명	세부 사업	단위 (사업량/ 사업비)	계	연차별 계획				
				2025	2026	2027	2028	2029
언제나 돌봄체계 구축 및 돌봄서비스 제공	초등 시설형 긴급돌봄 지원	개소	100	20	20	20	20	20
		백만원	3,050	610	610	610	610	610
다양한 돌봄 수요를 반영한 맞춤형 서비스 제공	지역아동 센터 인건비 지원	명	25,310	5,062	5,062	5,062	5,062	5,062
		백만원	573,885	114,777	114,777	114,777	114,777	114,777
	지역아동 센터 운영비 등 지원	개소	3,865	773	773	773	773	773
		백만원	136,780	27,356	27,356	27,356	27,356	27,356

□ 성과지표


- 지표정의
 - 긴급돌봄이 필요한 시군에 긴급돌봄서비스를 제공하는 센터 개소수를 지표로 산정
 - 긴급돌봄 수요에 대한 공적돌봄체계 구축하기위해 기존에 설치된 아동 돌봄시설을 활용하여 시군 상황에 맞게 센터를 지원 운영
 - 다양한 돌봄 수요 및 맞춤형 서비스 제공을 위한 지역아동센터 인건비 및 운영비 지원

○ 지표산식

- 초등시설형 긴급돌봄센터 지원 개소수
- 지역아동센터 인건비 지원 인원 및 운영비 지원 개소 수

○ 성과계획

지표명	단위	지표 성격	지표값				
			2025	2026	2027	2028	2029
초등시설형 긴급돌봄 지원	개소	유지	20	20	20	20	20
지역아동센터 인건비 지원	명	유지	5,062	5,062	5,062	5,062	5,062
지역아동센터 운영비 등 지원	개소	유지	773	773	773	773	773

목 표	5	양성평등 정책 내실화 및 문화 확산	
세부목표	5-3	모든 여성 및 아동 폭력 근절	
담당부서		여성가족국 여성정책과	

5-3-① 여성폭력 통합대응시스템 구축 및 피해자 지원체계 강화

□ 추진 목적

- 다양한 유형의 여성폭력에 대한 대응력을 강화하고, 피해자를 위한 통합지원 체계를 구축하여 피해자가 안전하게 회복할 수 있는 환경을 마련하고자 함
- 여성폭력 피해자 지원시설 종사자들의 처우개선을 통하여 안정적인 지원체계를 확보, 폭력피해자 등에 지속 가능한 서비스 지원

□ 사업 개요

- 젠더폭력 통합대응단 운영
 - 기존 지원기관(1366 경기센터, 디지털성범죄 피해자 원스톱 지원센터, 스토킹·교제폭력 피해 대응센터)과 신설 기관(바로희망팀, 아동·청소년 성착취 피해 대응센터) 통합 운영
 - 피해 신고·접수, 상담·심리·의료·법률 지원을 통합 제공하며, 지역 기관 연계 및 경찰·교육청과의 협력체계 구축
- 스토킹·교제폭력 피해자 지원
 - 피해자에 대한 주거 지원(오피스텔, LH 임대주택)과 치료 회복 프로그램 운영
- 여성폭력피해자 365일 24시간 지원
 - 경기해바라기센터 6개소 운영(남부, 중부, 북서부, 서부, 북동부, 아동센터), 상담·의료·법률·수사지원 원스톱 서비스 제공
- 여성폭력 피해자 회복 지원 강화
 - 여성폭력 피해자 상담소 및 보호시설(성폭력 상담소·보호시설 17개소, 가정폭력 상담소·보호시설 41개소, 폭력피해여성 주거지원시설(공공 임대주택) 25호, 성매매 피해자 상담소·지원시설 12개소) 운영 및 의료비, 치료 회복 프로그램 지원
- 112신고 폭력 피해자 ‘바로희망팀’ 시군 운영 확대

- 바로희망팀 ('24년) 11개 시군에서 (' 25년) 13개 시군으로 확대 운영
※ ('24년) 20,525명, 49,667건 지원

○ 여성폭력 피해자 지원시설 종사자 지원

- 종사자 전문성 강화 교육과 소진 예방 프로그램 운영(13개 과정)
- 종사자 처우개선 및 형평성 제고를 위한 호봉제 도입(74개소, 400여명 대상)

□ **지속가능성 강화 방안**

- 젠더폭력 통합대응단와 바로희망팀의 운영을 통해 피해자에게 맞춤형 지원을 제공하고 지역사회와 협력하여 신속한 대응체계를 유지
- 종사자 전문성 강화와 처우개선을 통해 지원 인력의 안정성을 확보하여 장기적이고 지속 가능한 여성폭력 피해자 지원 체계 구축
- 해바라기센터 및 여성폭력 피해자 상담소·보호시설의 지속적인 운영과 24시간 지원으로 피해자의 안전과 회복을 돕는 환경 조성

□ **연차별 추진계획**

사업명	단위 (사업량/ 사업비)	계	연차별 계획				
			2025	2026	2027	2028	2029
여성폭력 통합대응시스템 구축 및 피해자 지원체계 강화	피해자 상담 및 지원건(건)	2,475,488	487,638	493,453	495,788	498,130	500,479
	백만원	139,583	25,509	26,662	27,861	29,117	30,434

※(연차별 사업량) '24.12월말기준 실적(건) 대비 연간 0.6% 상승분 반영
(연차별 사업비) '25년 대비 연간 인건비 약 4.5%상승분 반영

□ **성과지표**

○ 지표정의


- 여성폭력 피해자에 대한 지원 정도

○ 지표산식

- 피해자 상담 건수 / 여성폭력(성폭력, 성매매, 가정폭력) 지원 건수 × 100

○ 성과계획

지표명	단위	지표 성격	지표값				
			2025	2026	2027	2028	2029
폭력피해자 상담 및 지원 건수	건	상향	487,638	493,453	495,788	498,130	500,479

목 표	5	양성평등 정책 내실화 및 문화 확산	
세부목표	5-3	모든 여성 및 아동 폭력 근절	
담당부서		여성가족국 아동돌봄과	

5-3-② 아동의 권리보호와 복지증진으로 건강한 성장 지원

□ 추진 목적

- 아동의 권리 보호와 복지 증진을 통해 건강한 성장을 지원하고, 아동학대 예방 및 피해 아동 회복지원을 통해 아동의 안전을 확보하고자 함
- 아동의 기본권 보장을 위한 다양한 맞춤형 서비스 제공으로 아동의 복지와 건강을 증진하여 안전하고 행복한 성장 환경을 조성

□ 사업 개요

- 아동학대 예방 및 안전망 구축
 - 아동학대 대응인력 전문성 강화: 분야별 심층교육을 통한 대응인력 역량 강화 및 유관기관 협력체계 운영
 - 경기도-경찰청-교육청-아동보호전문기관-광역전담의료기관 등 공동 대응협의체 운영
 - 가정회복사업 확대: 학대피해아동 중심에서 가족 중심으로 통합·맞춤형 사례관리로 전환
 - 사업 수행 기관: 2023년 8개소에서 2024년 20개소로 확대
 - 전담의료기관 활성화: 광역·지역전담의료기관을 통한 신속한 심리검사·진료 지원 체계 강화
 - 아동학대 예방 교육 및 홍보 강화: 전문 강사 양성, 양육자·아동·신고의무자 대상 교육, 공모전 및 캠페인 실시
- 아동 권리 보장 및 복지 증진
 - 아동수당 지급: 8세 미만 아동에게 매월 10만원 아동수당 지급(697천명 대상)
 - 결식아동 급식 지원: 연중 결식아동에게 1~3식 제공(1식 9,000원), 아동 급식 지원 플랫폼을 29개 시·군으로 확대 운영(80천명 대상)
 - 드림스타트 통합복지 지원: 31개 시·군 대상 아동에게 복지, 보육, 교육, 보건 맞춤형 서비스 제공 및 슈퍼비전 체계 구축

□ 지속가능성 강화 방안

- 아동학대 대응인력 교육과 가정회복사업 확대를 통해 아동학대 예방 및 피해자 회복지원을 강화하며, 유관기관 협력체계의 지속적인 내실화로 지역사회와의 연계를 강화
- 아동수당 및 결식아동 급식 지원을 통해 기본적인 복지와 균형 잡힌 식생활을 보장하며, 드림스타트를 통한 통합복지 지원과 지역 자원 발굴로 장기적인 아동 복지 증진 기반 구축
- 아동의 놀 권리를 보장하는 프로그램을 지속적으로 운영하여 건강한 성장을 돕고, 관련 인식개선과 놀이활동가 양성으로 지역사회 전반에 걸쳐 아동 권리 인식을 강화

□ 연차별 추진계획

사업명	세부사업	단위 (사업량/ 사업비)	계	연차별 계획				
				2025	2026	2027	2028	2029
아동학대 예방 및 안전망 구축	아동학대 예방교육	횟수	500	100	100	100	100	100
		백만원	200	40	40	40	40	40
아동 권리 보장 및 복지 증진	아동수당 지급	명(월평균)	3,236,955	647,391	647,391	647,391	647,391	647,391
		백만원	3,869,675	773,935	773,935	773,935	773,935	773,935
	결식아동 급식지원	명	260,200	52,040	52,040	52,040	52,040	52,040
		백만원	220,865	44,173	44,173	44,173	44,173	44,173
	드림스타트 통합복지 지원	개소	155	31	31	31	31	31
		백만원	65,795	13,159	13,159	13,159	13,159	13,159

□ 성과지표

- 지표정의
 - 아동학대 예방을 목적으로 실시한 교육의 총 횟수를 계수하는 지표로, 대상(교직원, 보호자, 아동 등) 및 교육 방식(집합교육, 온라인교육 등)을 포함한 모든 교육 실시에 대해 1회로 산정함


- 아동권리 보장 및 복지 증진을 위한 아동수당 지급 및 결식아동 급식 지원

○ 지표산식

- 아동학대예방교육 총 실시 횟수
- 아동수당 지급, 결식아동 급식지원 인원

○ 성과계획

지표명	단위	지표 성격	지표값				
			2025	2026	2027	2028	2029
아동학대 예방교육	건	상향	120	120	120	120	120
아동권리 보장을 위한 수당 지원	명	유지	699,431	699,431	699,431	699,431	699,431

목 표	10	불평등 해소	
세부목표	10-1	지역격차 완화	
담당부서		균형발전기획실 균형발전담당관	

10-1-① 경기도 저발전 지역 성장을 위한 지역균형발전사업 추진

□ 추진 목적

- 경기도 내 일부 시·군은 고령화, 인구감소, 인프라 부족, 산업기반 취약 등 복합적인 구조적 문제로 인해 발전 수준이 상대적으로 낮은 상태에 있음
- 도내 시군의 지역발전수준을 조사 분석(5년 단위)하여 지역균형발전사업 지원대상을 선정·지원하여 저발전 지역의 정주여건 개선, 지역발전 역량 등을 증진함으로써 궁극적으로는 도내 지역간 균형 발전을 촉진하고 도민의 삶의 질 향상에 기여하고자 함

□ 사업 개요

- 경기도 제3차 지역균형발전사업 추진
 - 계획기간 : 2025년 ~ 2029년 ※ 제1차('15~'19), 제2차('20~'24)
 - 대상지역 : 6개 시·군(가평, 양평, 연천, 포천, 여주, 동두천)
 - 추진분야 : 산업경제, 관광인프라, 도로교통 확충 등 시·군별 사업 추진
 - 투자계획 : 도비 3,600억 지원 예정(시·군비 매칭 25~15%)
 - 전략사업(2,400억/27개) : 저발전지역 발전을 위한 SOC 투자 등 사업 지원
 - 성과사업(1,200억/선정중) : 사업 성과 평가를 통해 우수 시·군 추가 지원
- 경기도 지역균형발전지원센터 운영
 - 지역균형발전사업의 효율적이고 체계적인 추진을 위한 전문연구기관으로 도내 균형발전연구와 사업의 평가, 시군 컨설팅 및 역량강화 프로그램 등 지원

□ 지속가능성 강화 방안

- ‘제3차 경기도 지역균형발전사업’은 도 내 저발전 시군을 대상으로 5년간 도비 3,600억원을 지원하는 사업으로, 각 시·군별로 적지않은 재원이 투입되는 만큼 지역의 지속가능한 발전을 위해 지역 경쟁력을 강화하고 지역발전을 견인할 수 있는 사업을 적극 발굴·지원
- ‘경기도 지역균형발전지원센터’의 경기도형 대표사업 모델발굴 및 균형발전 정책연구 등을 통해 지속가능한 지역균형발전 추진

□ 연차별 추진계획


사업명	단위 (사업량/도 사업비)	계	연차별 계획				
			2025	2026	2027	2028	2029
경기도 저발전 지역 성장을 위한 지역균형발전사업 추진	건(누적)	27	25	27	27	27	27
	백만원	240,000	52,300	108,402	52,992	24,966	1,340

※ 성과사업 1,200억은 현재 시·군 투자액 및 사업 미정으로 '26년 예산부터 반영 예정

□ 성과지표

- 지표정의
 - 경기도 지역균형발전 기본계획 내 지역균형발전사업 대상지역으로 선정된 시·군 수
- 지표산식
 - 지역균형발전 지원대상지역으로 선정된 시·군 수
- 성과계획

지표명	단위	지표 성격	지표값				
			2025	2026	2027	2028	2029
지역균형발전사업 지원대상지역 수	개수	유지	6	6	6	6	6

목 표	10	불평등 해소	
세부목표	10-2	이주민 사회통합 촉진, 문화다양성 제고	
담당부서		이민사회국 이민사회지원과	

10-2-① 다문화가족 안정적 정착 및 자녀성장 지원

□ 추진 목적

- 다문화가족의 안정적인 정착을 지원하고, 다문화 자녀가 건강한 사회구성원으로 성장할 수 있도록 한국 사회적응과 교육 지원을 강화하고자 함
- 결혼이민자와 자녀들의 언어적, 문화적, 사회적 적응을 돕는 프로그램을 제공하여 사회통합을 촉진하고, 폭력 예방과 인권 보호 교육을 통해 다문화가족의 안전과 권익을 보장하고자 함

□ 사업 개요

- 다문화가족의 사회정착 지원
 - 정착 및 소통 지원 : 다문화가족의 정착 지원을 위해 서포터즈 운영 및 가족관계 증진 프로그램(캠프, 국가별 자조모임, 문화교류 등) 제공
 - 결혼이민자 한국어 및 취업교육 : 한국어 교육 및 직업훈련, 취업 교육 제공으로 결혼이민자의 소통 능력 향상과 자립 지원
- 다문화 자녀의 학습 및 성장 지원
 - 언어발달 및 방문교육 : 의사소통에 어려움이 있는 자녀 대상 언어발달 지원과 방문교사에 의한 한국어 및 생활지도 서비스 제공
 - 학령기 자녀 학습 지원 : 초등 자녀 대상 기초 학습(한글, 수학, 국어 등) 및 진로상담, 저소득층 자녀의 학습 격차 해소를 위한 교육활동비 지원
 - 이중언어 교육 : 영유아기부터 이중언어로 소통할 수 있는 환경을 조성하고, 초등학생 자녀에게 부모 출신국 언어교육 제공
 - 중도입국 자녀 적응 지원 : 한국어교육, 문화체험, 정체성 교육 등을 통해 정규 학교에 원활히 적응할 수 있도록 지원
- 결혼이민자 인권 보호
 - 폭력예방 및 보호시설 운영 : 폭력 예방교육 및 폭력피해 이주여성 보호시설 운영으로 다문화가족과 종사자 대상의 폭력 대처 교육과

심리적 안정 지원 제공

□ 지속가능성 강화 방안

- 맞춤형 서비스 확대 : 다문화가족의 특성에 맞는 맞춤형 교육 및 지원 프로그램을 통해 연령대와 사회 적응도에 따른 지속적인 지원 체계를 마련
- 지속적 인권 보호 체계 구축 : 결혼이민자와 다문화가족 구성원의 폭력 예방 교육 및 인권 보호를 위한 상담 및 시설 지원을 지속적으로 확대하여 안전한 환경 조성
- 다문화 인재 양성 기반 조성 : 이중언어 교육과 부모 출신국 언어 학습을 통해 글로벌 인재로 성장할 수 있도록 다문화 자녀의 교육 기회와 환경을 조성

□ 연차별 추진계획

사업명	단위	계	연차별 계획				
			2025	2026	2027	2028	2029
다문화가족 지원 예산	백만원	80,000	14,000	15,000	16,000	17,000	18,000


□ 성과지표

- 지표정의
 - 다문화가족지원 예산이 담당부서 전체 예산에서 차지하는 비중
- 지표산식
 - 다문화가족지원 예산 / 담당부서 일반예산 × 100
- 성과계획

지표명	단위	지표 성격	지표값				
			2025	2026	2027	2028	2029
기초생활수급자 외 다문화가족 관련 예산 비중	%	상향	89.1	89.3	89.5	89.7	90.0

전략4

삶의 질 중심의 도시 및 지역정책 추진

목 표	11	안전하고 건강한 도시공동체 구현	
세부목표	11-1	공공임대주택과 주거비 보조정책으로 주거걱정 해소	
담당부서		도시주택실 주택정책과	

11-1-①

주거약자를 위한 주거복지 실현 강화

□ 추진 목적

- 성과계획(연차별 추진계획)저소득층과 주거취약계층의 주거 안정을 위해 공공임대주택을 지속적으로 공급하고, 다양한 주거복지 지원 프로그램을 통해 주거약자의 삶의 질을 향상시키고자 함
- 사회 초년생, 고령자, 장애인 등 다양한 주거 약자들이 안전하고 안정적인 주거 환경을 누릴 수 있도록 맞춤형 지원과 포용적 주거복지를 강화하고자 함

□ 사업개요

- 공공주택 공급 및 맞춤형 주거지원
 - 공공임대주택 공급: 청년, 신혼부부 등 계층별 맞춤형 공공임대주택 공급(유형: 건설형 임대주택, 기존주택 매입·전세 임대주택)
 - 지분적립형 분양주택: 주택 지분을 20~30년에 걸쳐 분할·취득할 수 있는 주택으로 초기 자본이 부족한 사회 초년생을 대상으로 내 집 마련 기회 제공
- 주거복지사업 및 지원 계획
 - 주거지원주택: 노인, 노숙인, 장애인, 정신질환자 대상으로 주거와 복지 서비스를 결합한 공공임대주택 제공
 - 어르신 안전하우징: 만 65세 이상 기초연금 수급자의 주거 내 안전시설 보강과 주거환경 개선
 - 아동주거빈곤가구 클린서비스: 최저주거기준 미달 가구, 반지하 거주 가구 등 아동이 있는 가구에 대해 클린서비스 및 물품 지원
 - 햇살하우징: 중위소득 50% 이하 가구 대상으로 에너지효율화 제고를 위한 창호 등 개선 지원
 - 장애인 주택개조: 도시근로자 월평균 소득 이하 가구를 대상으로 장애인

이동 및 생활편의를 위한 시설 개선

- 주거급여: 중위소득 48% 이하 가구 임차료 지원
- 전세금 대출보증 및 이자 지원: 수급자 및 차상위계층, 비주택 거주민 대상 지원
- 주거취약계층 주거상향 지원: 쪽방·고시원 거주자 등 주거취약계층의 공공임대주택 이주 수요 발굴 및 이주·정착 지원
- 주거취약계층 이사비 지원: 비정상거처 거주자 중 임대주택 이주자에 대해 지원
- 자립준비청년 임대보증금 지원: 자립준비청년이 경기주택도시공사 공공임대주택에 입주하는 경우 표준임대보증금 지원
- 청년월세 한시 특별 지원: 만 19~34세의 부모님과 별도 거주 중인 무주택 저소득 청년 대상으로 임차료 지원

□ **지속가능성 강화 방안**

- 포용적 주거 지원 체계 마련: 수요자 기반의 맞춤형 주거지원 방안을 통해 저소득층과 주거취약계층의 주거 안정을 지속적으로 지원
- 다양한 주거복지사업 확장: 노인, 장애인, 아동 등 다양한 주거약자에 맞춘 주거복지 프로그램을 확대하고 정기적인 수요조사를 통해 지속적으로 개선

□ **연차별 추진계획**

사업명	단위	계	연차별 계획				
			2025	2026	2027	2028	2029
어르신 안전 하우징 사업 추진	호 (지원 가구수)	1,679	279	350	350	350	350

※ 단년도 사업으로 매년 사업계획 수립

□ **성과지표**


- 지표정의
 - 어르신 안전 하우징 사업 추진계획 달성률(%)

○ 지표산식

- 달성률(%) = [어르신 안전 하우징 사업 지원 가구수(호) / 어르신 안전 하우징 사업 추진계획 가구수(호)] × 100

○ 성과계획

지표명	단위	지표 성격	구분	지표값				
				2025	2026	2027	2028	2029
어르신 안전 하우징 사업 지원 가구수	%	유지	달성률	100	100	100	100	100
			지원 가구수	279	350	350	350	350

목 표	11	안전하고 건강한 도시공동체 구현	
세부목표	11-1	공공임대주택과 주거비 보조정책으로 주거걱정 해소	
담당부서		도시주택실 주택정책과	

11-1-② 사회주택 활성화를 위한 기반 마련

□ 추진 목적

- 사회적경제 주체를 통해 사회통합과 지역사회 활성화 같은 사회적 가치*를 실현하며, 도민에게 안정적이고 저렴한 주거 환경을 제공하고자 함

* 사회적 가치 : 사회통합·지역사회 활성화 등 공공의 이익과 공동체 발전에 기여하는 가치

□ 사업 개요

- 사회주택 공급 확대
 - '25년 특화형·약정형 매입임대주택을 활용하여 1,131호의 사회주택을 공급할 계획이며, 공공리모델링 사업 및 유휴 공유지 활용 등을 통해 주택 공급을 추진함
 - 사회적경제 기반 공공임대주택 커뮤니티 활성화: 공공임대주택 내 커뮤니티 활성화 프로그램 운영 등 지원(3개 단지, 약 3,000세대)
- 홍보 및 교육 강화
 - 사회주택 홍보 및 교육: 사회적경제 주체의 사회주택 공급과 운영에 대한 인식을 높이고 참여를 유도하기 위한 아카데미 개최(연 1회 이상)

□ 지속가능성 강화 방안

- 사회적경제 주체 육성: 사회적경제 주체의 사회주택 운영 및 관리 역량 강화를 위한 교육과 홍보를 통해 지속 가능한 사회주택 공급 기반 조성
- 주거커뮤니티 활성화: 기존 공공임대 커뮤니티 공간 지원을 통해 공동체 주거문화 확산
- 사회적 가치 실현 및 공동체 주거문화 구축: 지역사회 내 공동체를 복원하고, 사회적 가치를 실현하는 혁신적 주거 모델을 통해 지속 가능한 주거문화 조성

□ 연차별 추진계획

사업명	단위	계	연차별 계획				
			2025	2026	2027	2028	2029
사회주택 활성화를 위한 기반 마련	건	3,932	1,881	2051	2차 사회주택 기본계획 수립예정		
	GH,LH 공급	비예산	'26 경기도 사회주택 기본계획				

□ 성과지표

○ 지표정의


- 1차 사회주택 기본계획 공급목표 대비 시행계획 공급 달성률(%)

○ 지표산식

- 달성률(%) = [시행계획 공급(건) / 기본계획 공급목표(건)] × 100

○ 성과계획

지표명	단위	지표 성격	구분	지표값				
				2025	2026	2027	2028	2029
사회주택 활성화를 위한 기반 마련	%	유지	달성률	60.1	-	2차 사회주택 기본계획 수립예정		
			시행계획	1,131	-			
			기본계획	1,881	2051			

목 표	11	안전하고 건강한 도시공동체 구현	
세부목표	11-2	이동 차별 없는 교통복지 실현	
담당부서		교통국 버스관리과	

11-2-① 저상버스 도입 확대

□ 추진 목적

- 교통약자의 이동 편의를 증진하고, 더 많은 도민이 대중교통을 편리하게 이용할 수 있도록 저상버스 도입을 확대하여 무장애 교통 환경을 구축하고자 함

□ 사업 개요

- 저상버스 도입 지원
 - 사업량 및 예산: 총 793대 도입(대형 754대, 중형 39대) / 사업예산 712억 원(국비 356억, 도비 53억, 시군비 303억)
 - 사업 내용: 일반버스와 저상버스 간의 구입 가격 차액을 지원(국토부 지원단가: 대형 90백만 원/대, 중형 85백만 원/대)
 - 기존 운행 현황: 전체 일반형 시내·농어촌버스 및 마을버스 10,417대 중 저상버스 4,832대(46.4%) 운행 중(' 24. 12월말 기준)
- 저상버스 도입 확대 계획
 - 연도별 저상버스 목표 보급률: 2025년: 55%, 2026년: 65%, 2027년: 75%, 2028년: 85%, 2029년: 95%

□ 지속가능성 강화 방안

- 도입 및 운행 관리체계 구축: 정부 내시 물량을 각 시군에 배정하여 보조금을 교부하고 도입 현황을 지속적으로 점검하여 계획대로 저상버스 보급을 확대
- 교통약자 친화적 버스 확대: 저상버스 보급률 지속 확대로 교통약자의 접근성을 개선하고 대중교통의 포용성을 강화
- 정기 점검 및 성과 분석: 저상버스 도입 및 현황을 분기별로 점검 후 보급률 산출

□ 연차별 추진계획

사업명	단위 (사업량/ 사업비)	계	연차별 계획				
			2025	2026	2027	2028	2029
저상버스 도입 지원(국비/지원)	대	5,000	1,000	1,000	1,000	1,000	1,000
	백만원	450,000	90,000	90,000	90,000	90,000	90,000

□ 성과지표

○ 지표정의


- 일반형 시내·농어촌버스 및 마을버스의 저상버스 보급 비율

○ 지표산식

- 저상버스 보급률(%) = 저상버스 대수 / 전체 버스 대수 × 100

○ 성과계획

지표명	단위	지표 성격	지표값				
			2025	2026	2027	2028	2029
저상버스 보급률	%	상향	55	65	75	85	95

목 표	11	안전하고 건강한 도시공동체 구현	
세부목표	11-2	이동 차별 없는 교통복지 실현	
담당부서		교통국 광역교통정책과	

11-2-②	특별교통수단 확충
---------------	------------------

□ 추진 목적

- 교통약자의 이동권을 보장하고 사회활동 및 문화생활 참여 기회를 확대하기 위해 특별교통수단과 광역이동 서비스를 확충하고자 함
- 특별교통수단 광역이동지원센터 운영 및 특별교통수단 확충을 통한 장애인 이동권 보장
- 광역이동지원센터 통합배차를 통한 특별교통수단 이용편의 제공

□ 사업 개요

- 광역이동지원센터 및 시·군이동지원센터 운영
- 사업예산 : 1,836억원(국 151, 道 555, 시·군 1,130)
- 광역이동지원센터(道) : 110명(관리자 10, 상담원 100)
- 광역이동지원시스템 운영 및 광역콜센터 통합배차(관외+관내) 실시
- 시·군이동지원센터 : 1,733명(관리자 114, 상담원 158, 운전원 1,461)
- 특별교통수단 1,227대 및 대체수단 7,955대 운영

□ 지속가능성 강화 방안

- 광역이동지원서비스 지원 : 경기·서울·인천 및 타 道 인접 시군* 이동 지원
 - * 충남(당진·아산·천안), 충북(진천·음성·충주), 강원도(원주·횡성·홍천·춘천·화천·철원)
 - 특별교통수단 이용접수 및 배차(광역이동지원센터 광역콜센터)
- 특별교통수단 운영 효율화
 - 운전원 증원: 운영 대수를 고려하여 운전원 150%까지 증원
 - 대체수단 확대: 경기도형 바우처택시 참여 및 대체수단 확충 시·군 독려

□ 연차별 추진계획

사업명	단위 (사업량/ 사업비)	계	연차별 계획				
			2025	2026	2027	2028	2029
특별교통수단 도입	%	585	115	116	117	118	119
	백만원	23,250	4,550	4,600	4,650	4,700	4,750

□ 성과지표

○ 지표정의


- 특별교통수단 법정대수 대비 특별교통수단 운영대수 비율

○ 지표산식

- 특별교통수단 운영대수 / 특별교통수단 법정대수 × 100(%)

○ 성과계획

지표명	단위	지표 성격	지표값				
			2025	2026	2027	2028	2029
특별교통수단 법정대수 대비 운영대수 비율	%	상향	115	116	117	118	119

목 표	11	안전하고 건강한 도시공동체 구현	
세부목표	11-2	이동 차별 없는 교통복지 실현	
담당부서		교통국 버스정책과/버스관리과/택시교통과	

11-2-③	교통 소외지역 대중교통 서비스 확대
---------------	----------------------------

□ 추진 목적

- 교통소외지역 주민들에게 안정적인 대중교통 서비스를 제공하여 이동권을 보장하고, 주민 생활의 질을 개선하고자 함.
- 이를 통해 도심과 외곽 지역, 시군 간의 교통 서비스 격차를 해소하고자 함.

□ 사업 개요

- 사업 대상 및 목적
 - 교통소외지역 맞춤형버스 및 복지택시 등 총 5개 사업을 통해 해당 지역의 특성에 맞는 대중교통 서비스를 제공하여 주민 생활 편의성 증진
 - 총 예산
 - [택시] 112억 원(국, 도, 시군)
 - [버스] 203억(맞춤형 63억, 공영버스 140억/도비·시군비)
- 구체적 사업 내용
 - 버스: 358개 노선에 210대 운행(맞춤형 70대 98개 노선, 공영버스 140대 260개 노선, 도시·농촌형 및 벽지노선 359대 277개 노선)
 - 택시: 765개 마을 대상 4,097대 운행
 - 맞춤형버스, 공영버스, 벽지노선 및 도시·농촌형 교통모델 제공

□ 지속가능성 강화 방안

- 복지택시의 효율성 및 주민 만족도 개선을 위한 실적 점검 및 설문조사 실시(분기별)
- 비효율 노선에 대한 분석, 시군 의견 수렴 등을 통해 지역 상황에 맞춘 지속적인 개선 방안 마련
- 복지택시 모니터링과 운영 계획 수립을 통해 교통 서비스 질 관리

※ '27년 시내버스 공공관리제 전면 시행에 따라 맞춤형 버스, 공영버스* 사업 일몰 예정

* 공영버스 중 마을버스는 시군 판단하에 DRT 등으로 전환 예정

□ 연차별 추진계획

사업명	단위 (사업량/ 사업비)	계	연차별 계획				
			2025	2026	2027	2028	2029
교통소외지역 이동권 보장	개	3,825	765	765	765	765	765
	백만원	56,130	11,226	11,226	11,226	11,226	11,226
도시·농촌형 교통모델	건	888	176	176	176	176	176
	백만원	130,018	28,978	25,260	25,260	25,260	25,260
벽지노선 지원	건	517	101	104	104	104	104
	백만원	47,713	8,207	8,207	9,970	10,437	10,892
맞춤형 버스 운영 지원	대	137	70	42	25	-	-
	백만원	12,330	6,300	3,780	2,250	-	-
공영 버스 운영 손실보상	대	274	140	84	50	-	-
	백만원	27,400	14,000	8,400	5,000	-	-

※ '27년 시내버스 공공관리제 전면 시행에 따라 맞춤형 버스, 공영버스 사업 일몰

□ 성과지표

○ 지표정의

- 경기도 내 버스 미운행 등 대중교통 소외지역 교통서비스 확대
- 교통모델 및 벽지노선 이용자수
- 맞춤형 버스 운영 손실금 지원
- 공영 버스 운영 손실금 지원

○ 지표산식

- 수요응답형 복지택시 운행마을 수
- 목표연도 사업시행 중인 노선의 이용자수

- 맞춤형 버스 운영 대수 / 계획 대수
- 공영 버스 운영 대수 / 계획 대수

○ 성과계획

지표명	단위	지표 성격	지표값				
			2025	2026	2027	2028	2029
복지택시 운행마을 수	개	유지	765	765	765	765	765
이용자수 (교통모델)	명	상향	12,721,824				
이용자수 (벽지노선)	명	상향	2,544,122				
맞춤형 버스 운영 손실금 지원	%	유지	90	90	90	-	-
공영 버스 운영 손실보상	%	유지	90	90	90	-	-

목 표	11	안전하고 건강한 도시공동체 구현	
세부목표	11-3	주민주도 공동체 활성화	
담당부서		사회혁신경제국 공동체지원과	

11-3-① 지역공동체 회복 및 활성화 지원

□ 추진 목적

- 지역 특성 및 여건을 반영한 현장 중심의 마을공동체 활성화를 위해 주민 주도형 공동체 조성을 지원하여 자립과 지속 가능성을 제고하고자 함
- 마을이 함께 아이를 돌보는 공동체 회복을 통해 돌봄 사각지대를 보완하고 지역사회 돌봄 문화 확산을 장려하고자 함

□ 사업 개요

- 마을공동체 활성화 지원
 - 마을공동체 만들기 확산을 위한 주민주도 공동체 활동 지원(공동체당 10백만원 이내)
 - 공동체 활동 기반 마련을 위한 시설 개선 지원(공동체당 20백만원 이내)
 - 신규 공동체 참여 확대와 우수 공동체 지원으로 공동체 성장과 발전을 유도
- 아동돌봄공동체 활성화 지원
 - 마을에서 함께 모여 자발적 돌봄 활동을 하는 도민에게 월 최대 20만원의 '아동돌봄 기회소득' 지급(약 100곳, 월 500여 명)
 - 돌봄 활동의 가치를 인정받음에 따른 사회적 의미 부여와 자긍심 증대
 - 공동체 활성화 및 돌봄 생태계 조성으로 마을 단위 돌봄 실현 기대

□ 지속 가능성 강화 방안

- 활동 지속성 강화 : 주민주도 공동체 활동 및 활동공간 조성 지원을 통해 지속적 참여 동기 부여
- 사회적 돌봄 문화 확산 : 마을 차원의 자발적 돌봄 시스템 형성 등 돌봄 생태계 조성을 지원하여 아동과 부모 모두에게 안정된 환경 제공

□ 연차별 추진계획

사업명	단위 (사업량/ 사업비)	계	연차별 계획				
			2025	2026	2027	2028	2029
마을공동체 지원 (활동, 공간)	건	1,450	270	280	300	300	300
	백만원	4,441	829	858	918	918	918
아동돌봄공동체 활성화 지원	곳/명(월)	560/2,650	100/500	100/500	120/550	120/550	120/550
	백만원	6,300	1,200	1,200	1,300	1,300	1,300

□ 성과지표

○ 지표정의


- 공동체 의식 회복을 위한 마을공동체 활성화 지원 건수

○ 지표산식

- 공동체 활동 지원 공동체 수 + 공간 조성 지원 공동체 수

○ 성과계획

지표명	단위	지표 성격	지표값				
			2025	2026	2027	2028	2029
마을공동체 지원 건수	건	유지	270	280	300	300	300

목 표	11	안전하고 건강한 도시공동체 구현	
세부목표	11-4	경기도 역사 문화 자원 발굴과 보존	
담당부서		문화체육관광국 문화유산과	

11-4-①	문화유산 지정 및 보존
---------------	---------------------

□ 추진 목적

- 경기도 내 보존이 필요한 문화유산을 발굴하여 문화유산으로 지정하고, 체계적인 보존·관리 체계를 구축함으로써 지역 문화유산의 가치를 보존하고자 함
- 국가지정유산 승격 및 근대문화유산 등록 확대를 통해 역사·문화적 자산의 가치를 제고하고 보호 방안을 강화함

□ 사업 개요

- 문화유산 지정
 - 도내 시·군의 신청을 받아 문화유산을 발굴하고 경기도유산위원회를 통해 지정 및 등록 절차 수행
 - 지정 절차: 시·군 신청 → 전문가 현지조사 → 예비심의 → 예고 공고 → 확정심의 및 고시
- 문화유산 보존
 - 문화유산 보호구역 및 주변지역의 현상변경 행위에 대한 허가 절차를 수행하여 문화유산의 보존 상태를 유지.
 - 문화유산 지정 현황(2024년 기준): 총 1,269건 (국가지정 442건, 도지정 827건)

□ 지속가능성 강화 방안

- 경기도유산위원회의 심의 강화로 문화재 지정·등록 및 보존체계 확보(연간 34회 심의 개최: 유형 15회, 무형 2회, 기념물 15회, 등록 2회)
- 국가지정유산 승격, 근대문화유산 등록 확대 등을 통해 문화재의 가치를 높이고 도지정 문화재의 보호와 활용을 촉진
- 현상변경 행위 허가 절차를 통해 문화유산 보호 구역의 환경을 지속적으로 관리

□ 연차별 추진계획

사업명	단위 (사업량/ 사업비)	계	연차별 계획				
			2025	2026	2027	2028	2029
유산위원회	회	34	34	34	34	34	34

□ 성과지표

○ 지표정의


- 국가유산 합리적 보존 노력도(목표달성 가중치) = (①×40%)+(②×30%)+(③×30%)

○ 지표산식

- ① 국가유산 발굴·지정·등록 = 국가유산 발굴·지정·등록 건수/목표값(23건)×100×0.4
- ② 도지정유산 보수정비 = 도지정유산 정비 건수/목표값(60건)×100×0.3
- ③ 도지정유산 현상변경 허용기준 조정 = 도지정유산 중 현상변경 허용기준 조정 개소/목표값(150개소)×100×0.3

○ 성과계획

지표명	단위	지표 성격	지표값				
			2025	2026	2027	2028	2029
문화유산의 합리적 보존 추진	%	유지	95	95	95	95	95

목 표	11	안전하고 건강한 도시공동체 구현	
세부목표	11-5	청정한 대기	
담당부서		기후환경에너지국 대기환경관리과	

11-5-①	청정 대기 정책 추진
---------------	--------------------

□ 추진 목적

- 도민건강 보호를 위해 대기오염물질 저감 대책을 추진하고, 고농도 대기오염 발생 시기에 맞춤형 관리 및 위기경보 대응체계를 강화한 청정 대기환경 조성

□ 사업 개요

- 경기도 맞춤형 대기오염 저감 정책 시행
 - 경기도의 대기질 개선을 목표로 「경기도 대기환경관리 시행계획(2020~2024)」을 수립하고, 5대 분야 16개 중점과제를 통해 오염물질 저감 방안을 집중적으로 시행
 - 지역 특성에 맞춘 「제4차 경기도 대기환경관리 시행계획(2025~2029)」 연구 용역 수행 중이며, 대기개선 목표와 구체적 배출 저감 방안 제시
- 고농도 대기오염 시기별 집중 관리
 - 미세먼지가 집중되는 12월~다음해 3월까지 「미세먼지 계절관리제」 시행으로, 수송, 산업, 생활 배출원 관리 및 취약계층 보호를 강화
 - 여름철 고농도 오존 발생 시 NOx 및 VOCs 배출원을 중심으로 대응 계획 추진
- 고농도 대기오염 상황 시 긴급 대응
 - 초미세먼지 상황에서 재난대응 연계 비상저감조치를 시행, 공사장 및 사업장, 불법소각 등 배출원에 대한 특별점검과 차량 운행제한, 도로 청소 등 실시
 - 미세먼지 및 오존 위기경보 발령 시 위기대응본부 운영하여 대기 개선 조치와 민감군 대상의 실외활동 제한 등 적극적인 대응

□ 지속가능성 강화 방안

- 지역 특성에 맞는 대기 개선 목표 설정과 배출원별 관리 방안 마련을 통해 장기적이고 지속가능한 대기환경관리체계 구축

- 계절관리제 시행과 고농도 상황에 따른 신속 대응체계 강화로 실질적인 대기질 개선 성과 도출
- 우수 시군에 대한 평가 및 선정으로 지역별 대기질 개선 활동을 장려하며, 도민 건강 보호를 위한 맞춤형 정보 제공과 협력체계 구축

□ 연차별 추진계획

- 「제4차 경기도 대기환경관리 시행계획(2025~2029)」 용역 수행 중으로 해당 용역 결과를 반영하여 경기도 특성에 맞는 연차별 계획 수립 추진예정

※ 수도권 대기환경관리 기본계획을 반영한 시행계획 수립 중('25.9월 준공 예정)

□ 성과지표

○ 지표정의

- 오존은 강한 햇빛으로 인한 광화학반응에 의해 생성됨에 따라 8시간 환경기준* 수치를 자료로 선정
 - * 「환경정책기본법」 제12조제2항 및 같은 법 시행령 제2조 [별표1]에 따라 산정한 8시간 오존 환경기준
- 미세먼지의 지표는 도민이 생활 속에서 직접 체감하는 좋음 일수로 선정


○ 지표산식

- 「환경정책기본법」에서 정한 오존 8시간 환경기준(ppb)
- 초미세먼지 좋음일수($PM-2.5$ 농도 $0\sim 15\mu g/m^3$) $\div 365 \times 100$

○ 성과계획

지표명	단위	지표 성격	지표값				
			2025	2026	2027	2028	2029
오존 (8시간 환경기준)	ppb	하향	108	105	103	100	98
연간 초미세먼지 좋음 일수	일	상향	50	50	50	51	51

전략5 소통과 협력의 자치공동체 구축

목 표	16	책임있는 거버넌스	
세부목표	16-1	공공기관 청렴도·투명성·책임성 향상	
담당부서		경기도 감사위원회 감사총괄과	

16-1-① 청렴경기 실현

□ 추진 목적

- 도민이 체감하고 공감할 수 있는 청렴 정책을 실현하여 공직 내 청렴문화를 확산하고 부패 발생 요인을 사전에 통제
- 민·관 협력을 통해 청렴문화 확산을 추진하고, 공직윤리 강화를 통해 부패를 예방하며 투명한 도정 실현

□ 사업 개요

- 청렴문화 확산을 위한 민·관 협력 체계 구축: 청렴사회 민관협의회를 통해 민간 주도의 청렴문화 확산 거버넌스를 운영하고 청렴 시책 발굴
 - 청렴도 및 부패위험 진단을 위한 체크리스트 개발(TF 구성)
- 청렴 교육 확대: 청렴연극과 같은 체험형 청렴교육을 도입하여 공무원뿐만 아니라 공공 및 민간기관, 학생으로 참여 대상을 확대
- 청렴 캠페인 추진: 전 직원 및 노조가 함께하는 「청렴공감」 및 「행복한 일터 만들기」 캠페인으로 직원 참여형 청렴 시책 운영
 - 청렴 설명회 및 청렴 공감·소통 교육을 통해 청렴문화를 확산
- 공직자 재산신고 및 취업심사 강화: 공직자의 가상자산 신고·심사를 강화하고, 퇴직 공직자의 이해충돌 여부 심사 및 임의취업 예방

□ 지속가능성 강화 방안

- 체감형 청렴 시책: 도민과 함께하는 오프라인 캠페인, 온라인 청렴 홍보를 강화하여 청렴문화 내재화
- 교육의 실효성 강화: 청렴 체험 교육을 통해 도민과 공직자가 함께 청렴의 중요성을 인식하고 일상화할 수 있는 지속적인 교육환경 마련

- 공직윤리 강화 조치: 가상자산 관련 업무에 대한 신고 및 심사 기준을 강화하여 부패 요인을 사전에 차단, 퇴직예정자에 대한 맞춤형 상담 및 교육으로 취업 관련 이해충돌 방지


□ 연차별 추진계획

사업명	단위 (사업량/ 사업비)	계	연차별 계획				
			2025	2026	2027	2028	2029
전 직원 대상 청렴교육	이수율(%)	-	90	91	92	93	94
	비예산	-	-	-	-	-	-

□ 성과지표

- 지표정의
 - 청렴정책에 대한 전 직원의 공감대 형성과 참여로 청렴실천 분위기를 조성하고 대내외 청렴문화 확산을 통해 공공기관 종합청렴도 평가 최우수 기관 달성
- 지표산식
 - 국민권익위원회 공공기관 종합청렴도 평가결과 등급
- 성과계획

지표명	단위	지표 성격	지표값				
			2025	2026	2027	2028	2029
공공기관 청렴도 등급	등급	상향	3	3	3	2	2

목 표	16	책임있는 거버넌스	
세부목표	16-2	도민의 참여 기회 확대	
담당부서		기획조정실 예산담당관	

16-2-① **주민참여예산제도 운영**

□ 추진 목적

- 주민의 의견을 예산 과정에 반영하여 주민참여 확대와 실질적 참여 보장을 실현
- 예산의 투명성을 제고하고 재정민주주의를 확대하여 도민의 실질적 도정 참여를 강화

□ 사업 개요

- 주민제안사업 공모 추진 : 도민 관심 분야 제안 발굴을 통한 예산 만족도·체감도 향상
 - ※ ('23년) 542건 접수, 52건 158억원 예산확정 → ('24년) 597건 접수, 65건 157억원 예산확정
- 주민참여예산기구 운영 : 주민참여예산위원회 운영을 통한 주민제안 사업 심사, 주요재정사업 주민의견서 작성, 집행점검 모니터링 등 실시
- 예산학교 운영 : 분야별·대상별(주민참여예산 위원, 도민, 청소년 등) 맞춤형 예산학교 운영을 통해 예산에 대한 이해 증진 ('24년 62회 운영)

□ 지속가능성 강화 방안

- 주민참여예산위원회 운영 내실화 : 예산의 쏠 과정에 주민참여 확대(예산편성·집행·결산과정 의견 수렴)를 통해 실질적인 참여 기회 제공
- 맞춤형 교육을 통한 참여자 역량 증진 및 전문 능력 배양


□ 연차별 추진계획

사업명	단위 (사업량/ 사업비)	계	연차별 계획				
			2025	2026	2027	2028	2029
주민참여예산 운영(자체/직접)	참여인원	34,600	6,800	6,800	6,900	7,000	7,100
	백만원	3,952	786	734	771	810	851

□ 성과지표

- 지표정의
 - 예산 과정에 도민 참여를 확대하여 예산의 투명성 및 민주성 확보
- 지표산식
 - 예산 과정의 참여자 수
- 성과계획

지표명	단위	지표 성격	지표값				
			2025	2026	2027	2028	2029
도민참여 확대	명	상향	6,800	6,800	6,900	7,000	7,100

목 표	16	책임 있는 거버넌스	
세부목표	16-2	도민의 참여기회 확대	
담당부서		소통협치관	

16-2-② 민관협치위원회 운영

□ 추진 목적

- 정책 분야별 도민 참여를 확대하여 실질적인 거버넌스 체계 구축
- 민관이 함께 정책을 논의하고 실행, 평가하는 민관협치 시스템을 도정 전반에 구현

□ 사업 개요

《 구 성 》

- 위 원 : 100명
 - (위원장) 도지사
 - (공동부위원장) 경제부지사, 민간위촉위원
- 임 기 : 2년(' 23.11.7. ~ ' 25.11.6. / 1회 연임 가능)
- 운영위원회 : 15명
 - (위원장) 민간위촉위원
 - (위 원) 14명(7개 분과별 분과위원장 및 위촉직 간사 각 1인)
- 분과위원회 : 7개 분과별 14명

계	당연직(9명)			위 촉 직(91명)		
	도지사	경제부지사	실국장*	전문가	도의원	도민(공개모집)
100명	1	1	7	21	14	56

14명 (분과별)	-	1명	3명	2명	8명
--------------	---	----	----	----	----

* 경제실장, 도시주택실장, 복지국장, 여성가족국장, 문화체육관광국장, 기후환경에너지국장, 자치행정국장

《 운영 》

○ (운영주관)

- 전체회의, 운영위원회 : 소통협치관
- 분과위원회 : 분과별 주무 실·국

○ (회의운영) 전체회의 연 1회, 운영위원회·분과위원회 반기 1회

□ 지속가능성 강화 방안

- (위원회의 구성 다양성 확보) 지역·연령·성별·직업 등 다양한 계층이 균형 있게 참여하도록 의무화하여 포용적이고 대표성이 높은 의사결정 도모
- (위원회 운영 투명성 제고) 회의 결과와 의사결정 내용을 온라인 플랫폼(위원회 홈페이지 등)을 통해 상시 공개하고, 피드백 시스템 구축
- (위원 역량강화 프로그램 운영) 민관협치 이해 및 정책 형성 과정을 돕는 정기적 교육과 워크숍을 제공하여 위원회의 전문성과 참여의 질 향상
- (성과 평가 및 환류체계 구축) 위원회 운영 성과를 정기적으로 평가하고 결과를 위원회 운영에 반영하는 환류 시스템을 마련해 지속적인 운영 개선 추진

□ 연차별 추진계획

사업명	단위 (사업량/ 사업비)	계	연차별 계획				
			2025	2026	2027	2028	2029
민관협치위원회 운영	식	5	1	1	1	1	1
	백만원	300	60	60	60	60	60

□ 성과지표

○ 지표정의 : 민관협치과제 달성도

- ① 도정 전반의 협치모델 확산 및 협치 주체의 역량 강화 등을 위한 협치 과제 추진
- ② 도민의 도정참여 제고 및 실질적 협치 구현을 위한 주민참여예산


민관협치형 사업 운영

○ 지표산식 : (① × 50%) + (② × 30%) + (③ × 20%)

- ① 협치과제 완료율(%) : {완료건수 ÷ 목표건수(2건)} × 100
- ② 주민참여예산(민관협치형) 반영률(%) : (반영액 ÷ 총 배정액) × 100
- ③ 협치교육 만족도(%) : { (매우만족+만족)응답인원 / 설문참여인원 } × 100

○ 성과계획

지표명	단위	지표 성격	지표값				
			2025	2026	2027	2028	2029
민관협치과제 달성도	%	유지	76.9	76.9	76.9	76.9	76.9

목 표	16	책임 있는 거버넌스	
세부목표	16-2	도민의 참여기회 확대	
담당부서		소통협치관	

16-2-②	도민참여 공론화 사업 추진
---------------	-----------------------

□ 추진 목적

- 도정 현안 또는 정책 수립·추진 시 도민 참여에 기반한 의사결정 과정을 통해 도정 방향성 제시와 대안 마련
- 공론 절차의 체계적 설계·추진으로 주요 의제에 대한 사회적 합의 도출

□ 사업 개요

- (사업기간) 매년 1~12월(연중) / 단년도 사업
- (예산액) ('25년) 284백만원(행사운영비 275백만원, 사무관리비 9백만원)
- (주요내용) 의제 발굴, 도민대표회의 구성, 공론과정 진행, 정책대안 도출 등
- (참여대상) 도민, 道 공론화위원회, 전문가, 공무원 등
- (추진절차)
 - 사전준비 및 의제 접수·선정(~8월) : 최종 공론화 의제 제안·결정, 공론화 전문 수행기관 선정
 - 사전숙의 운영(9~10월) : 공론화추진단 설치, 전문가·이해관계자·권역별 토론회 실시
 - 숙의토론회 개최(10~11월) : 도민대표회의 구성, 사전학습 웹사이트 구축·운영, 숙의토론회 실시
 - 결과 공개 및 환류(12월) : 정책 제안문 발표(공론화추진단→道), 평가·환류(백서 제작 및 배포)

□ 지속가능성 강화 방안

- 공론화 사업의 제도적 기반 구축 : 공론화 사업의 안정적 추진을 위해 관련 조례 및 운영지침을 마련하고, 인력·예산·조직 등의 제도적 지원을 체계적으로 확보

- 참여 접근성 및 포용성 확대 : 온라인 플랫폼, 모바일 앱, 오프라인 토론회 등 다양한 참여 경로를 운영하고, 장애인·고령자·청소년 등 사회적 약자를 위한 접근성을 높여 모든 도민의 참여 촉진
- 체계적인 운영 역량 강화 프로그램 : 사업 운영진과 촉진자 (facilitator)를 위한 전문교육을 정기적으로 실시하여 토론진행 기법, 갈등 조정 및 합의 형성 역량을 높이고 토론의 질 향상
- 결과 공유 및 환류 과정의 투명성 강화 : 공론화 결과 및 후속 조치를 전용 온라인 플랫폼(공론화 홈페이지)에 공개적으로 게시하여 참가자들이 참여 성과를 명확하게 인식하도록 하고, 의견이 실제 정책에 반영되는 환류 체계 마련
- 정기적인 성과 평가 및 개선 시스템 운영 : 공론화 사업의 효과 성과 참여자 만족도를 정기적으로 평가하고, 평가 결과를 지속적으로 정책 개선에 반영하여 참여자의 신뢰와 관심 유지


□ 연차별 추진계획

사업명	단위 (사업량/ 사업비)	계	연차별 계획				
			2025	2026	2027	2028	2029
도민참여 공론화 사업	식	1	1	1	1	1	1
	백만원	백만원	284	284	284	284	284

□ 성과지표

- 지표정의 : 도민참여 공론화 사업 실시 건수, 도민참여단 구성 수
- 성과계획

지표명	단위	지표 성격	지표값				
			2025	2026	2027	2028	2029
공론화 사업 건수	식	유지	1	1	1	1	1
도민참여단 구성 수	명	유지	100	100	100	100	100

목 표	16	책임있는 거버넌스	
세부목표	16-2	도민의 참여 기회 확대	
담당부서		소통협치관	

16-2-③ 「경기도민 정책축제」 개최 추진

□ 추진 목적

- 기존 도민의 의견을 수렴하는 방식(도민참여 공론화, 주민참여예산 등) 과 차별된 방식을 통한 도민에게 정책을 홍보하고 도민의 정책 참여 기회 확대
- 도민의 정책 참여와 자긍심을 고취하여 경기도 정책 결정 과정에 실질적 참여와 공감대를 형성

□ 사업 개요

- 사업 기간 : 2025년 1월~12월(본행사 9월 개최 예정)
- 개최 장소 : 도민의 접근이 용이한 장소(경기도청 청사 등)
 ※ 경기 남부와 북부 순회 개최 / '24년 정책축제 경기북부청사(의정부)에서 개최
- 참여 대상 : 경기도민 누구나 참여 가능
- 주요 활동 : 해당 연도 주제에 대해 도민을 직접 찾아가 정책 홍보 및 의견을 수렴하고 소통하여 도민에게 필요한 정책 발굴

□ 지속가능성 강화 방안

- (주제선정) 부서 신청 등을 통해 도민의 현장 의견 수렴이 필요한 정책 주제 선정
- (사전붙임) 직접 도민을 찾아가 정책을 홍보하고 정책에 대한 의견 수렴
- (본 행사) 도민-도-시·군 간 소통을 통해 정책의 발전방향 모색
- (사후관리) 성과공유회를 통해 정책을 숙의하고 발굴

□ 연차별 추진계획

사업명	단위 (사업량/ 사업비)	계	연차별 계획				
			2025	2026	2027	2028	2029
경기도민 정책축제 개최	건	5	1	1	1	1	1
	백만원	14.58	3.06	2.88	2.88	2.88	2.88

□ 성과지표

○ 지표정의


- 경기도민 정책축제 개최 : 도민들이 도의 주요 의제 및 사회·정치적 문제 해결을 위한 대화와 토론에 적극 참여할 수 있도록 정책축제 본행사 개최
- 도민 소통 : 정책 발굴을 위한 도민, 전문가가 참여한 인터뷰, 토론회, 위원회, 설명회, 간담회, 평가회, 포럼, 설문조사 등

○ 지표산식

- 경기도민 정책축제 개최 = 본행사 개최 × 회
- 도민 소통 건수 = 도민 소통 × 회

○ 성과계획

지표명	단위	지표 성격	지표값				
			2025	2026	2027	2028	2029
경기도민 정책축제 개최	회	유지	1	1	1	1	1
도민 소통 건수	회	유지	30	30	30	30	30

목 표	17	파트너십 강화	
세부목표	17-1	지속가능발전 이행체계 수립	
담당부서		기후환경에너지국 기후환경정책과	

17-1-① 민·관 거버넌스 강화로 능동적 환경수요 대응

□ 추진 목적

- 기후변화에 능동적으로 대응하고 지속가능한 에너지 생태계 조성을 위해 전문기관 기능을 확대
- 민·관 협력 거버넌스를 강화하여 국내외 환경 및 지속가능발전 수요에 효과적으로 대응

□ 사업 개요

- 환경에너지진흥원
 - 기후행동 및 에너지 정책 추진을 위한 기회소득 지원, RE100 사업, 배출시설 개선 및 전기차 인프라 구축 등
 - 에너지복지와 생태계 서비스를 제공하여 도민의 지속가능한 사회 구축에 기여
- 지속가능발전협의회
 - 도민 참여를 확대하고 지속가능발전 정책에 대한 이해도를 높이기 위해 지속가능발전주간과 포럼 운영
 - 시·군 협력 및 교류를 통한 지속가능발전 목표(G-SDGs) 실천 지원 및 정책 협의 채널 구축
- 이클레이 한국사무소
 - 이클레이 네트워크를 통해 글로벌 정책 협력 강화, 경기도 주요 정책 발제 및 국제사회 공유
 - 기후에너지 협약, RE100 도시 네트워크, 국제플라스틱 협약 등을 통한 자치단체 공동 프로그램 운영

□ 지속가능성 강화 방안

- 정책 선도: RE100 사업, 에너지복지, 기후테크 및 자원순환 산업을 통해 에너지 지속가능성 강화

- 도민 참여 활성화: 민·관 합동 포럼, 환경교육 확대 등으로 지역 사회의 자발적 기후행동을 장려
- 국제 협력 연계 강화: 이클레이의 글로벌 네트워크를 활용해 경기도의 정책을 국제사회와 공유하고 공동 프로그램 참여를 통해 기후 변화 대응 역량을 강화


□ 연차별 추진계획

사업명	단위 (사업량/ 사업비)	계	연차별 계획				
			2025	2026	2027	2028	2029
지속가능발전 추진	건	11	1	2	2	3	3
	백만원	1,865	373	373	373	373	373

□ 성과지표

- 지표정의
 - 경기도지속가능발전협의회를 중심으로, G-SDGs 실천 및 추진상황 평가, 지속가능발전 및 탄소중립에 대한 포럼, 토론회 등 다양한 숙의·공론의 장 마련
- 지표산식
 - 개최횟수
- 성과계획

지표명	단위	지표 성격	지표값				
			2025	2026	2027	2028	2029
지속가능발전협 의회 숙의·공론의 장 개최 횟수	건	상향	1	2	2	3	3

목 표	17	파트너십 강화	
세부목표	17-2	민관 파트너십 활성화	
담당부서		소통협치관	

17-2-①	협치학교 운영
---------------	----------------

□ 추진 목적

- 협치의 주체인 민관을 대상으로 협치의 가치를 공유하고 소통과 협력 촉진으로 실행역량 강화

□ 사업 개요

- 교육대상 : 도-시군 공무원 및 공공기관 임직원, 주민참여예산(민관 협치형) 참여자, 일반 도민(지역사회보장협의체 등)
- 소요예산 : ('25년) 50,000천원(행사운영비)
- 운영방법 : 전문기관 위탁 운영
- 교육방법 : 소규모 그룹별 참여형 교육, 일반 강의형 교육 등
- 주요내용 : 대상별 맞춤형으로 협치 실행력 강화를 위한 교육프로그램 운영

□ 교육 대상별 교육내용

[도-시군 공무원 및 공공기관 임직원]

- 협치 우수사례지에서 담당자에게 직접 들어보는 생생한 협치 이야기
- 교육주제 및 대상별 소그룹 참여실습형 교육

[주민참여예산(민관협치형) 참여자]

- 민관 간의 소통 및 갈등 해결 역량강화
- 민관협치형 제안사업의 의미 및 운영, 제안사업 숙의운영 기법, 사업구체화 방법 등

[시군 지역사회보장협의체 및 일반도민]

- 각 시군 지역사회보장협의체의 교육수요에 따른 협치 관련 강의

□ 지속가능성 강화 방안

- 온라인 기반 민관 협치 소통채널 구축 : 기존의 대면 중심 운영 방식을 온·오프라인 병행 방식으로 개선하여 민관 협력 당사자 간 상시적 의사소통이 가능한 온라인 소통채널 구축
- 민관 맞춤형 교육 프로그램 개선 운영 : 기존 표준형 교육 프로그램을 민간과 공공의 특성 및 수요를 적극 반영한 맞춤형 프로그램으로 전환하여 교육의 실효성을 높이고 협력 당사자 간의 공감대 형성
- 협치성과 공개 및 오픈 데이터 시스템 도입 : 협치학교 운영 결과와 성과 데이터를 제한적으로 공개하던 방식을 개선하여 데이터 접근성을 높이고, 오픈 데이터 방식으로 전환하여 투명성과 책임성 강화
- 지역사회 연계 협력 네트워크 확장 : 기존의 협치학교 내 민관협력을 지역사회와의 연계가 제한적인 방식에서 벗어나, 지역 내 다양한 기관 및 단체들과의 지속적 네트워크 구축 및 협력 활성화를 위한 지역연계형 모델로 전환


□ 연차별 추진계획

사업명	단위 (사업량/ 사업비)	계	연차별 계획				
			2025	2026	2027	2028	2029
협치학교 운영	식	1	1	1	1	1	1
	백만원	백만원	50	50	50	50	50

□ 성과지표

- 지표정의 : 교육 만족도
- 지표산식 : {(매우만족+만족)응답인원/설문참여인원} × 100
- 성과계획

지표명	단위	지표 성격	지표값				
			2025	2026	2027	2028	2029
교육 만족도	%	유지	90	90	90	90	90

목 표	17	파트너십 강화	
세부목표	17-2	민관 파트너십 활성화	
담당부서		소통협치관	

17-2-① 협치역량평가 운영

□ 추진 목적

- 협치 친화적 도정 운영 촉진 및 소통협치 역량 강화

□ 사업 개요

- 평가대상 : 전 실국 및 실과
- 평가주기(평가시기) : 연 1회
- 평가내용 : 부서별 협치우수사례
 - 협치 주체(도의회, 도민, 시·군)와 협력이 요구되는 사업의 발굴 및 추진 우수사례에 대해 세부 기준에 따라 평가

〈 협치 우수사례 평가 세부 기준 〉

평가기준		우수 (S)	보통 (A)	미흡 (B)
		100점	80점	60점
협치성	협치 기반과 문화 구축에 기여했는가?	40점	30점	25점
창의성	협치 활성화에 기여할 참신하고 독창적인 과정이 있었는가?	40점	30점	20점
적극성	부서간 협업이나 새로운 자원과 네트워크를 통해 목표를 달성하고자 노력했는가?	30점	20점	15점

- 평가방법 : 외부평가단 서면평가 및 대면회의로 평가등급 결정

□ 지속가능성 강화 방안

- 표준화된 평가 기준 및 지표 개발 : 협치역량평가의 객관성과 신뢰성을 높이기 위해 표준화된 평가 항목과 명확한 기준을 개발하고 정기적

으로 검토·보완

- 평가 결과의 투명한 공개와 소통 강화 : 평가 결과를 도민과 관련 이해관계자에게 투명하게 공개하고, 평가 결과를 바탕으로 지속적인 개선을 위한 소통 채널 운영
- 정기적 평가 주기 및 환류체계 구축 : 협치역량평가를 정기적으로 시행하여 변화 추이를 분석하고, 평가 결과를 정책 및 교육 프로그램에 즉각 반영하는 환류체계 구축
- 역량강화 연계 프로그램 운영 : 평가 결과에서 도출된 역량 개선 필요 분야에 따라 맞춤형 교육 프로그램을 제공하여 민관 파트너십 역량의 실질적인 향상을 지원
- 참여자 인센티브 제공 및 동기부여 : 우수한 평가를 받은 기관 또는 개인에게 행정적 지원, 공모사업 가점 부여 등 다양한 인센티브를 제공하여 적극적이고 지속적인 참여 독려


□ 연차별 추진계획

사업명	단위 (사업량/ 사업비)	계	연차별 계획				
			2025	2026	2027	2028	2029
협치역량평가 운영	식	1	1	1	1	1	1
	백만원	백만원	1.4	1.4	1.4	1.4	1.4

□ 성과지표

- 지표정의 : BSC 공통지표 비율
- 성과계획

지표명	단위	지표 성격	지표값				
			2025	2026	2027	2028	2029
공통지표 비율	%	유지	0.5	0.5	0.5	0.5	0.5

목 표	17	파트너십 강화	
세부목표	17-3	지속가능발전 교육 확산	
담당부서		기후환경에너지국 기후환경정책과	

17-3-① 공무원 및 도민 지속가능발전 교육 프로그램 운영

□ 추진 목적

- 지속가능발전의 중요성을 공무원과 도민에게 전달하고, 지속 가능한 사회를 위한 이해와 역량을 강화하기 위함
- 공공부문에서의 지속가능발전 실천을 통해 기후위기 및 환경문제 해결을 선도하고, 도민의 참여를 촉진하여 지역사회 전반에 걸쳐 지속가능발전 문화를 확산하고자 함

□ 사업 개요

- 도민 참여 프로그램 운영: 기후변화와 지속가능발전에 대한 인식과 실천을 높이기 위해 도민과 다양한 지역사회 단체(학교, 소상공인, 마을공동체 등)가 참여할 수 있는 교육과 경진대회 개최
- 공공 및 민간부문 교육 확대: 공무원뿐만 아니라 공공 및 민간부문 관계자들이 참여하는 맞춤형 교육 프로그램을 마련하여 정책 실행 역량을 강화
- 온라인 교육 플랫폼 운영: 공무원과 도민을 위한 온라인 교육 과정을 운영하여 지속적으로 학습할 수 있는 기회를 제공하고, 신규 교육 콘텐츠 제작 및 운영

□ 지속가능성 강화 방안

- 거버넌스 협력체계 구축: 민관협력에 의한 지속가능발전 실천을 위한 거버넌스 체계 마련하고, 지속가능한 사회 구축을 위한 교류 및 협력 확대.
- 참여형 평가와 우수사례 공유: 교육 성과를 평가하고 우수사례를 공유함으로써 민관 협력의 효과성을 높이며 지속 가능한 교육 프로그램의 품질을 유지
- 환경교육 강화 및 자원 지원: 환경교육에 대한 비영리민간단체의

역할을 지원하여 지역사회에서 자발적인 환경 실천을 유도하고, 교육의 지속성을 보장

□ 연차별 추진계획

사업명	단위 (사업량/ 사업비)	계	연차별 계획				
			2025	2026	2027	2028	2029
지속가능발전 추진	건	11	1	2	2	3	3
	백만원	1,865	373	373	373	373	373

□ 성과지표

○ 지표정의


- 경기도지속가능발전협의회를 통해, 도민 및 공무원이 지속가능발전의 중요성에 대해 인지할 수 있는 교육 프로그램 개발 및 운영

○ 지표산식

- 지속가능발전 교육프로그램 개발 및 운영

○ 성과계획

지표명	단위	지표 성격	지표값				
			2025	2026	2027	2028	2029
지속가능발전 교육 프로그램	회	상향	1	2	2	3	3

목 표	4	양질의 교육	
세부목표	4-1	전체도민 평생학습 및 자기개발 기회 보장	
담당부서		미래평생교육국 평생교육과	

4-1-① 온라인 평생학습 공유 플랫폼 전환으로 더 많은 평생학습 지원

□ 추진 목적

- 도민의 다양한 가치 실현을 위한 공공 차원의 평생교육 지원 확대
 - 자아실현, 창의성 개발, 취미 확장 등을 위한 개인 차원의 평생학습 요구 지속 증가
 - 미래사회 변화에 유연하게 대처하기 위해 전 생애에 걸친 평생학습 필요성 확대
- 도내 평생학습 디지털 전환을 위한 ‘지식’ 플랫폼 고도화 및 시군 공유
 - 시군 재정 및 운영정책 등의 차이로 도내 지역 간 평생학습 참여율 격차 발생
 - 표준화된 학습관리시스템을 시군에 보급해 지역 간 평생학습 격차 완화

□ 사업 개요

- 경기도평생학습포털 지식(GSEEK) 운영 및 활성화
 - (온라인) 법정의무·자기개발·IT 등 13개 분야 1,700여개 강좌 운영
 - (실시간) 전문 강사와 직접 소통하며 배우는 화상 강좌 운영(매월 10개 과정)
 - (오프라인) 도 부서·공공기관, 시군 오프라인 강좌 개설 및 운영 지원
 - 클라우드서버 및 콘텐츠전송망 운영, 홈페이지 유지보수, 콜센터 운영 등
 - 1:1 화상상담, 부모-자녀 관계 진단, 지역 학습공간 예약 서비스 제공 등
 - ※ 운영 실적('25.4월 기준) : 회원수 422만명, 콘텐츠조회수 17,701만건, 교육신청 2,114만건
- 도-시군 평생학습 공유 플랫폼 구축·운영
 - 도 지식(GSEEK) - 시군 평생학습 홈페이지 통합 회원체계 운영
 - 13개 시군 평생학습 홈페이지 보급 및 유지관리(기존 6곳, 신규 7곳)
- 도민 평생학습 온라인교육 콘텐츠개발
 - 도민 온라인강사, 생활밀착형, 도 주요사업연계, 청소년 디지털 안전

□ 지속가능성 강화 방안

- 시군과 공유할 수 있는 표준화된 학습관리시스템을 도입하여 도-시군 평생학습 공유 플랫폼의 안정적인 운영 기반 확보
- 지속적인 콘텐츠 개발 및 유지보수로 다양한 교육 분야와 맞춤형 평생학습을 제공하여 평생교육의 접근성 확대
- 클라우드 서버와 콘텐츠전송망을 통해 플랫폼의 안정성과 확장성을 높이고, 도민 홍보를 통해 더 많은 도민 참여 유도

□ 연차별 추진계획


사업명	단위 (사업량/ 사업비)	계	연차별 계획				
			2025	2026	2027	2028	2029
경기도 평생학습포털 지식(gseek)	식*	5	1	1	1	1	1
	백만원	21,465	4,065	4,200	4,300	4,400	4,500

* 경기도평생학습포털 지식(GSEEK) 홈페이지·인프라·콘텐츠 등 전반적인 운영에 관한 사항

□ 성과지표

- 지표정의
 - 경기도평생학습포털 지식(GSEEK) 활성화 달성 정도
- 지표산식 : (① 콘텐츠조회건수 × 40%) + (② 이용자만족도 × 40%)
+ (③ 콘텐츠개발과정수 × 20%)
 - ① 콘텐츠조회건수 : 실적/목표(31,000,000건) × 100
 - ② 이용자 만족도 : 실적/목표(88점) × 100
 - ③ 콘텐츠개발 과정수 : 실적/목표(19과정) × 100
- 성과계획

지표명	단위	지표 성격	지표값				
			2025	2026	2027	2028	2029
지식(GSEEK) 온라인 평생학습 확대	%	유지	100%	100%	100%	100%	100%

목 표	8	양질의 일자리	
세부목표	8-1	인권이 보장되는 안전한 작업환경 보장	
담당부서		노동국 노동권익과	

8-1-①

취약노동자 노동권익 보호 확대

□ 추진 배경

- 열악한 휴게시설과 노동환경에 처한 아파트 관리 종사자와 중소·영세기업 노동자의 노동권익을 보호하고, 건강권과 복지를 증진하여 취약노동자의 삶의 질을 향상하고자 함
- 아파트 관리종사자의 권익 보호를 위한 모니터링 및 인식 개선 사업을 통해 고용안정과 휴게권을 보장하여 노동환경을 개선하고자 함

□ 사업개요

- 아파트 노동자 휴게시설 개선 지원
 - 단기목표: 392개소의 노후화된 아파트 휴게시설 개선
 - 개선 내용: 도배·장판 등 시설 개선과 에어컨 등의 비품 지원을 통해 경비노동자(203개소)와 청소노동자(189개소)의 휴게권 보장
- 인권보호 및 인식개선 지원
 - 모니터링단 운영 및 인식개선 지원: 도내 아파트 단지와 관리종사자를 대상으로 갑질 피해와 노동권익 침해에 대한 인식 개선을 지원하고, 권익보호 모니터링단 운영(5명)으로 현장 점검
 - 수행기관: 공모로 선정하여 31개 시군 및 아파트 단지에서 진행
- 도내 취약노동자를 위한 임금체불, 산재 등 노무상담 및 권리구제 지원
 - 경기도 노동권익센터 운영을 통한 상담 및 권리구제

□ 지속가능성 강화 방안

- 아파트 노동자 휴게시설 개선을 통해 경비·청소 노동자의 휴식 환경을 개선하며, 모니터링단을 통한 현장 점검과 인식개선 사업을 지속적으로 확대하여 장기적인 권익 보호 체계를 구축

- 아파트 입주민의 인식개선을 통해 노동자에 대한 이해와 존중을 높이고, 고용안정 및 근로환경 개선을 통해 노동권의 보호를 위한 제도적 기반을 강화
- 경기도 노동권익센터 운영을 통해 취약노동자를 위한 임금체불, 산재 등 노무상담과 권리구제 지원으로 도 취약노동자의 노동권익 보호


□ 연차별 추진계획

사업명	단위 (사업량/ 사업비)	계	연차별 계획				
			2025	2026	2027	2028	2029
경기도 노동권익센터 운영	2개소	2	2	2	2	2	2
	백만원	17,520	3,504	3,504	3,504	3,504	3,504

□ 성과지표

- 지표정의
 - 경기도 노동권익센터 노동상담 건수
- 지표산식
 - 경기도 노동권익센터 노동상담 건수
- 성과계획

지표명	단위	지표 성격	지표값				
			2025	2026	2027	2028	2029
노동상담	건	상향	4,650	4,700	4,750	4,800	4,850

목 표	8	양질의 일자리	
세부목표	8-1	인권이 보장되는 안전한 작업환경 보장	
담당부서		노동국 노동권익과	

8-1-② 플랫폼 노동자 노동환경 개선 및 지원

□ 추진 목적

- 코로나19 이후 증가하는 플랫폼 노동자들의 안전과 복지 지원을 통해 이동노동자들의 권익을 보호하고, 노동환경 개선을 통해 사회적 안전망을 확대하고자 함
- 플랫폼 노동자들이 안전한 노동환경에서 일할 수 있도록 지원하고, 취약노동자에 대한 이해와 보호 체계를 마련하여 노동권을 보장하고자 함

□ 사업 개요

- 플랫폼 노동정책 종합계획 수립
 - 경기도 플랫폼 노동정책 종합계획: '존중받는 플랫폼 노동'을 목표로 경기도 차원의 플랫폼 노동자 종합 지원체계 마련(2024~2026년)
- 플랫폼 노동자의 사회안전망 강화 및 권익보호
 - 산재보험료 지원: 배달, 대리운전, 화물차주 대상 산재보험료 1,800건 지원
 - 안전교육: 플랫폼 노동자 대상 이론·실습교육과 인식 개선 캠페인 진행(1,000명)
 - 이동노동자 간이쉼터 설치 및 운영 지원: 신규 간이쉼터 4개소 설치(용인, 화성, 안산, 광명) 및 28개 쉼터 운영 지원

□ 지속가능성 강화 방안

- 종합계획 추진: 플랫폼 노동정책 종합계획 수립과 지속적인 거버넌스 구축을 통해 3개 분야 12개 실행과제를 실행하여 지속적인 노동환경 개선을 도모
- 사회안전망 확대: 산재보험료 지원과 안전교육을 통해 플랫폼 노동자의 재해율을 줄이고, 이동노동자 쉼터를 지속적으로 확대하여 노동자의 건강과 복지를 지원


□ 연차별 추진계획

사업명	단위 (사업량/ 사업비)	계	연차별 계획				
			2025	2026	2027	2028	2029
경기이동노동자 쉼터 운영지원	개소 수	32	28	32	32	32	32
	백만원	4,315	809	857	870	883	896

□ 성과지표

- 지표정의
 - 경기이동노동자 쉼터 이용 인원
- 지표산식
 - 이동노동자쉼터 이용 플랫폼 노동자 수
- 성과계획

지표명	단위	지표 성격	지표값				
			2025	2026	2027	2028	2029
경기이동노동자 쉼터 이용인원	명	상향	400,000	460,000	480,000	490,000	500,000

목 표	8	양질의 일자리	
세부목표	8-2	누구든 취업 훈련과 공평한 고용기회 부여	
담당부서		미래평생교육국 청년기회과	

8-2-① 청년 취업준비 지원을 통한 일할 기회 보장

□ 추진 목적

- 청년들이 원하는 일자리와 취업 준비 기회를 제공하여 청년 실업 문제를 해결하고, 지역사회 내 청년이 안정적으로 정착할 수 있는 기반을 마련하고자 함
- 청년들이 필요로 하는 다양한 활동 지원 공간을 조성하여, 청년 정책 정보 제공과 청년의 지역사회 참여를 촉진하고자 함

□ 사업 개요

- 청년활동 지원을 위한 경기 청년공간 조성·운영
 - 확대거점형 청년공간(내일스퀘어): 29개 시군 43개소에 도내 거점형 청년공간 구축(내일스퀘어 21개, 시군 자체 조성 22개소)
 - 신규 생활밀착형 청년공간: 민간 유휴공간(카페, 연습실 등)을 활용한 청년공간 30개소 조성으로 청년정책 수혜 지역 확대
- 지역주도형 청년일자리사업 추진
 - 지역정착형 청년일자리사업: 지역 정규직 일자리 제공 및 정착지원 인센티브로 청년의 지역사회 정착 유도(24년 계획: 45개 사업, 325명)
 - 지역지원형 청년일자리사업: 청년 창업 간접비 지원, 일 경험 제공, 지역 취·창업 연계(24년 계획: 21개 사업, 82명)
- 취업지원 사업 운영
 - 경기청년 맞춤형 채용지원 서비스: 구직 청년의 취업 역량 강화 및 맞춤형 채용 매칭 지원(24년 계획: 450명 대상)
 - 대학일자리센터 지원: 진로 및 취·창업 지원과 청년 고용 거버넌스 구축(24년 계획: 24개 대학 지원)

□ 지속가능성 강화 방안

- 청년공간 운영을 통해 청년정책의 통합적 지원: 내일스퀘어와 생활

밀착형 청년공간을 통해 청년들이 다양한 정책을 신속하게 접할 수 있는 체계를 마련하고, 청년정책의 수혜 범위를 지역 전반으로 확대

- 지역기반 청년 일자리 창출 및 유지: 지역정착형 일자리와 지역 지원형 창업지원을 통해 청년의 지역사회 정착을 유도하고, 지역 활력을 지속적으로 강화
- 청년 취업 및 창업 역량 강화: 맞춤형 채용지원 서비스와 대학일자리센터 지원을 통해 청년들이 구직 역량을 향상시키고, 고용 거버넌스를 통해 지역 청년 취·창업의 안정적인 지원 구조를 강화


□ 연차별 추진계획

사업명	단위 (사업량/ 사업비)	계	연차별 계획				
			2025	2026	2027	2028	2029
경기청년 맞춤형 채용지원 서비스	명	2,250	450	450	450	450	450
	백만원	2,850	570	570	570	570	570

□ 성과지표

- 지표정의
 - 경기청년 맞춤형 채용지원 서비스 참여 청년 취업률
- 지표산식
 - 취업자/참여자 × 100%
- 성과계획

지표명	단위	지표 성격	지표값				
			2025	2026	2027	2028	2029
참여 청년 취업률	%	유지	60%	60%	60%	60%	60%

목 표	8	양질의 일자리	
세부목표	8-2	누구든 취업 훈련과 공평한 고용기회 부여	
담당부서		미래평생교육국 청년기회과	

8-2-② 대학생 드림링크 직무실습

□ 추진 목적

- 대학생들에게 현장실습 기회를 제공하여 실무 경험을 통해 실무형 인재로 양성하고, 이들을 기업과 매칭함으로써 기업이 필요로 하는 전문인력을 양성하고자 함
- 경기도 내 대학생들이 졸업 후 취업으로 이어질 수 있는 실무 경험을 쌓도록 지원하여 청년 실업 문제를 해소하고, 지역 경제 활성화에 기여하고자 함

□ 사업 개요

- 대학생 현장실습 기회 제공 및 실무형 인재 양성
 - 사업 근거: 「경기도 고등교육 여건개선을 위한 지원 조례」 제10조의2
 - 사업 추진: 경기도일자리재단 위탁 진행
- 사업 대상 및 내용
 - 대상: 경기도 내 대학 재학생 및 도민 대학 재학생 280명 내외
 - 직무 기본교육: 노동법, 직장 예절 등 기본 소양교육 및 법정 의무교육 제공
 - 기업현장실습: 계절제(2개월), 학기제(4개월)로 기업 현장에 매칭하여 실습 진행

□ 지속가능성 강화 방안

- 기업과 대학 간 협력 강화: 경기도 내 협력 대학과 참여기업의 네트워크를 구축하여 지속적으로 전문인력을 양성하고, 참여 학생들의 취업으로 이어질 수 있도록 지원
- 현장 중심의 실무교육 강화: 직무기본교육과 기업현장실습을 통해 현장 맞춤형 교육 제공
- 참여자 및 협력기관에 대한 지원 체계 확립: 학생, 기업, 대학 모두

에게 지원금과 수당을 지급하여 사업의 지속성과 참여 동기를 강화하고, 지역 내 청년 일자리 생태계 조성

□ 연차별 추진계획

사업명	단위 (사업량/ 사업비)	계	연차별 계획				
			2025	2026	2027	2028	2029
경기도 대학생 드림링크 직무실습	명	1,400	280	280	280	280	280
	백만원	9,350	1,870	1,870	1,870	1,870	1,870


□ 성과지표

○ 지표정의

- 직무실습 참여 인원 (예산범위 내 지원가능한 인원으로 지표 설정)
- 더 많은 학생들에게 직무실습 기회를 제공하기 위해 일부 수당 삭감하여 목표 인원 상향 조정('24년 250명→ '25년 280명)

○ 성과계획

지표명	단위	지표 성격	지표값				
			2025	2026	2027	2028	2029
경기도 대학생 드림링크 직무실습	명	유지	280	280	280	280	280

목 표	9	미래형 사회 기반시설	
세부목표	9-1	사회적경제 활성화	
담당부서		사회혁신경제국 사회적경제육성과	

9-1-①	사회적경제조직 육성
--------------	-------------------

□ 사업 목적

- 사회적경제 조직의 성장을 촉진하여 사회적 가치를 실현하고, 지역 사회와 경제적 지속가능성을 강화하며, 2026년까지 12,000개의 사회적경제 조직 육성을 목표로 함
- 기존 사회적경제 조직의 안정적 성장을 지원하고, 신규 창업 지원을 통해 사회적경제 생태계를 확대하여 더 많은 일자리와 사회적 기여를 이루고자 함

□ 사업 개요

- 사회적경제 조직의 안정적 성장 지원
 - 사회적경제 재정 및 경영지원 : 취약계층과 일반 인력 650명의 고용을 위한 인건비 지원, 4대 사회보험료 사업주 부담분 일부 지원(1,881명), 예비사회적기업 대상 노동법령 컨설팅 및 성과 분석, 마을기업 성장 단계별 지원
 - 사회적가치지표(SVI) 측정 컨설팅 : SVI 사전교육과 컨설팅을 통해 사회적 가치 측정을 강화하고, SVI에 따라 재정지원을 차등화하여 정부 정책에 대응
 - 협동조합 스케일업 : 협동조합의 자체 역량 내실화와 고도화 지원 및 협동조합 주도의 사회적경제 조직 간 협업 활성화
- 사회적경제 신규 창업 지원
 - 창업교육 : 청소년, 중장년, 경력단절여성 대상 사회적경제 기본 교육과 창업교육 지원(31개 시군), 예비창업가 창업 아이디어 발굴 지원
 - 창업패키지 : 사회적경제원의 사업 연계를 통한 시군별 맞춤형 3 단계 창업패키지 제공(예비 창업→초기 창업→창업 도약)
 - 전환 컨설팅 : 예비사회적기업·예비마을기업을 대상으로 사회적

- 기업으로의 전환을 위한 컨설팅 지원
- 사회적경제 지정제도 운영 : 예비사회적기업과 마을기업 지정(지정 기간 3년) 및 재지정·고도화 지원

□ 지속가능성 강화 방안

- 사회적가치지표(SVI) 기반 지원 체계 구축 : SVI에 따른 재정지원을 차등화하여 사회적 가치에 기반한 지속가능한 사회적경제 조직 성장을 유도
- 협동조합 및 사회적경제 생태계 활성화 : 협동조합 내실화 및 규모화를 통해 사회적경제조직 간 협업을 활성화하고, 창업과 성장에 필요한 지원을 단계적으로 제공하여 생태계 전반의 성장 기반 마련
- 지정제도 운영으로 성장 기반 마련 : 예비사회적기업과 마을기업 지정 및 고도화를 통해 사회적경제 조직의 안정적 성장을 지원하고, 지속적인 사회적경제 생태계를 조성

□ 연차별 추진계획

사업명	단위 (사업량/ 사업비)	계	연차별 계획				
			2025	2026	2027	2028	2029
사회적경제기업 지정운영 (자체/직접)	건	4,250	850	850	850	850	850
	백만원	895	179	179	179	179	179
마을기업 육성(지정) (균특/지원)	건	75	15	15	15	15	15
	백만원	550	110	110	110	110	110
예비마을기업 지정(자체/지원)	건	18	18	18	18	18	18
	백만원	500	100	100	100	100	100
사회적경제 창업지원(자체/ 지원)	명	15,000	3,000	3,000	3,000	3,000	3,000
	백만원	1,675	335	335	335	335	335

□ 성과지표

○ 지표정의


- 사회적 기업, 협동조합, 마을기업 등으로 분류되는 사회적경제 기업 수

○ 지표산식

- 사회적 기업+협동조합+마을기업

○ 성과계획

지표명	단위	지표 성격	지표값				
			2025	2026	2027	2028	2029
사회적경제 기업수	개	상향	3,883	7,766	11,649	15,532	19,415

목 표	9	미래형 사회 기반시설	
세부목표	9-2	중소기업 육성	
담당부서		경제실 공정경제과	

9-2-①	기업 상생협력 활성화
--------------	--------------------

□ 사업 목적

- 대·중견·중소기업 간 상생협력을 활성화하여 공정하고 지속 가능한 동반성장 기반을 마련하고, 지역 경제 활성화에 기여하고자 함
- 상생협력 문화 확산과 납품대금 연동제 도입을 통해 기업 간 공정 거래와 동반성장을 촉진하고, 판로개척, 교육, 취업 연계를 통해 기업 경쟁력을 강화하고자 함

□ 사업 개요

- 대·중견·중소기업 상생협력 지원
 - 상생협력 프로그램 지원 : 인재 채용, ESG 경영 등 상생 프로그램 지원
 - 경기도 동반성장페어 운영(동반성장위원회 공동 주최) : 대기업 및 공공기관의 협력사(납품처) 지정을 희망하는 도내 중소기업 상담의 장 마련
- 경기도형 납품대금 연동제 활성화
 - 주요 원재료 납품대금 연동 확대: 노무비, 전기료 등 주요 원재료에 대한 연동제 적용 확대를 위한 전문가 및 기업 의견 수렴, 조례 개정, 계획 수립
 - 우수기업 인센티브 지원 : 대금 조정 실적 등을 평가하여 우수기업 선정, 판로지원비 최대 3천만원 지원, 도지사 표창
 - 연동제 컨설팅 : 연동대상 품목 식별부터 약정서 작성까지 전문기관과 기업을 1:1 매칭 컨설팅 지원
 - 납품대금 연동제 설명회 : 도내 위·수탁사 임직원, 관련업계 조합 대상 권역별 찾아가는 납품대금 연동제 설명회 실시

□ 지속가능성 강화 방안

- 상생협력 문화 정착 : 경기도 동반성장페어 개최를 통해 기업 간 협력 문화를 확산

- 납품대금 연동제 활성화 및 제도화 : 납품대금 연동제 적용 범위를 확장하고, 조례 개정을 통해 제도적 기반을 강화하여 기업 간 공정성을 확보
- 우수기업 인센티브 및 연동제 교육 강화: 우수기업에 인센티브와 판로지원을 제공하며, 설명회를 통해 기업의 연동제 도입 및 운영을 지원하여 지속가능한 상생 협력체계 구축


□ 연차별 추진계획

사업명	단위 (사업량/ 사업비)	계	연차별 계획				
			2025	2026	2027	2028	2029
경기도형 납품대금 연동제 활성화	식	5	1	1	1	1	1
	백만원	1,400	280	280	280	280	280

□ 성과지표

- 지표정의
 - 납품대금 연동제 활성화 사업을 통해 다양한 지원정책으로 도내 중소기업의 실질적인 연동제도가 정착되었는지를 평가하기 위한 산출(output)지표로서 경기도형 납품대금 연동제 우수기업 선정기업 수를 지표로 설정
- 지표산식
 - 경기도형 납품대금 연동제 우수기업 신청기업 중 선정된 상위 10개 기업 수
- 성과계획

지표명	단위	지표 성격	지표값				
			2025	2026	2027	2028	2029
납품대금 연동제도 우수기업 지원	건	유지	10	10	10	10	10

목 표	9	미래형 사회 기반시설	
세부목표	9-3	대중교통 및 녹색교통 확대	
담당부서		교통국 광역교통정책과	

9-3-① 대규모 개발사업 광역교통개선대책 수립·관리

□ 추진 목적

- 대규모 개발사업으로 인해 발생하는 교통 수요에 대응하고, 대중교통 중심의 광역교통체계를 구축하여 교통 혼잡을 완화하고자 함
- 광역교통개선대책을 통해 개발 지구 내 주민들의 교통 접근성을 높이고, 교통 불편 지구에 대한 보완 대책을 마련하여 지역 간 균형 잡힌 교통 인프라를 확보하고자 함

□ 사업 개요

- 광역교통개선대책 수립 대상 및 근거
 - 수립 대상: 개발면적 50만㎡ 이상 또는 수용인구 1만명 이상의 대규모 개발사업 (택지개발, 공공주택지구, 도시개발 등)
 - 수립 근거: 「대도시권 광역교통관리에 관한 특별법」 제7조의2와 시행령 제9조
 - 수립권자: 시·도지사 또는 국토부장관, 최종 확정자는 대도시권광역교통위원장
- 추진계획(2024년 이후)
 - 신규 개선대책 수립(11개 지구): 효행지구, 파주캠프에드워즈, 양주백석, 오산운암뜰, 시흥·광명, 의왕·군포·안산, 화성봉담3, 화성진안, 남양주진건, 양주장흥, 의정부법조타운
 - 기존 개선대책 변경(4개 지구): 평택화양, 화성송산그린시티, 양주신도시(옥정·회천), 고양국제전시장
- 광역교통개선대책 이행실태 관리
 - 정기점검: 연 2회 반기별 추진현황 점검 및 부진사업 대책 마련
 - 특별대책 및 보완대책: 개선대책 이행 지연 지구는 특별대책지구로 지정, 신도시 등 교통 불편 지구(28개소)에는 보완대책 마련 및 이행 관리

□ 지속가능성 강화 방안

- 정기점검 및 특별대책 지구 지정: 반기별로 이행실태를 정기 점검하고, 대책 이행이 지연된 지구에 특별대책을 마련하여 계획 이행력 강화
- 대중교통 중심의 보완대책 마련: 집중관리지구에 대중교통 보완 대책을 마련하여 광역 통행의 불편을 완화하고, 대중교통 중심의 광역교통체계를 지속적으로 확대
- 법적·제도적 수립 근거 강화: 대도시권 광역교통관리 특별법 및 시행령에 따른 법적 근거를 바탕으로 수립 대상 지구의 관리 및 지원체계를 지속적으로 강화


□ 연차별 추진계획

사업명	단위 (사업량/ 사업비)	계	연차별 계획				
			2025	2026	2027	2028	2029
광역교통개선대 책 사후관리 (정기점검)	회	10회	2	2	2	2	2
	백만원	-	-	-	-	-	-

□ 성과지표

- 지표정의
 - 광역교통개선대책 이행실적 매년 반기별 정기점검 실시(1월, 7월)
- 지표산식
 - 정기점검 실적 : 연간 2회(상반기, 하반기 이행실적 점검)
- 성과계획

지표명	단위	지표 성격	지표값				
			2025	2026	2027	2028	2029
광역교통개선대 책 이행실적 정기점검	회	유지	2회	2회	2회	2회	2회

목 표	9	미래형 사회 기반시설	
세부목표	9-3	대중교통 및 녹색교통 확대	
담당부서		교통국 광역교통정책과	

9-3-② The 경기패스 추진

□ 추진 목적

- 전 도민이 전국 어디서든 대중교통을 편리하게 이용할 수 있도록 교통비 환급 혜택을 제공하여 이동 편의성을 높이고, 경기도민의 교통비 부담을 줄여 생활 복지 향상에 기여하고자 함
- 특히 청년, 어린이, 청소년 등 다양한 연령층의 혜택을 강화하고, 대중교통 이용 장려를 통해 교통의 접근성과 편리성을 확대하고자 함

□ 사업 개요

- The 경기패스
 - 전국 대중교통 환급 혜택 제공: 경기도민이 전국에서 대중교통 이용 시 사용 금액 일부를 경기패스를 통해 환급받을 수 있는 혜택 제공
 - 기존 K-패스 기반 확대: 국토부 K-패스의 혜택을 확대해 추가 혜택을 제공하는 경기패스를 운영
 - 19세 이상: 월 이용 횟수 한도 삭제(15회 이상 무제한), 청년 환급 대상 연령을 39세까지 확대
 - 어린이·청소년: 별도의 지원금으로 연 24만원까지 지원, 지원연령 6~18세로 조정, 지원 대상에 수도권 버스·지하철 추가, 분기별 자동 환급 방식으로 지급 개선
- 경기패스 슬로건 및 브랜드 정체성
 - 슬로건: “대한민국 모든 길에 통한다. The 경기패스“
 - BI(Brand Identity): 가로형과 세로형 BI 도입으로 브랜드 통일성 강화

□ 지속가능성 강화 방안

- 모든 연령층의 대중교통 접근성 강화: 어린이·청소년 지원 범위를 수도권 버스·지하철로 확대하고, 연령별 지원 금액과 이용 편의성을 지속 개선하여 장기적인 교통비 지원 체계 구축

- 지속적 홍보 및 인식 확산: 슬로건과 BI를 활용해 다각적인 홍보를 통해 도민의 인식과 참여를 유도하고, 경기패스의 활용도를 높여 지속적인 사업 효과를 극대화
- 수요 기반의 교통 지원 시스템: 청년, 어린이, 청소년 등 다양한 계층의 교통 수요와 특성에 맞춘 환급 혜택을 제공하여 교통비 부담 완화 및 대중교통 이용 활성화를 지속적으로 지원


□ 연차별 추진계획

사업명	단위 (사업량/ 사업비)	계	연차별 계획				
			2025	2026	2027	2028	2029
The 경기패스 추진	만명	850	150	160	170	180	190
	백만원	60,865	12,149	12,161	12,173	12,185	12,197

□ 성과지표

- 지표정의
 - The 경기패스 가입자 수
- 성과계획

지표명	단위	지표 성격	지표값				
			2025	2026	2027	2028	2029
The 경기패스 가입자 수	만명	상향	150	160	170	180	190

목 표	9	미래형 사회 기반시설	
세부목표	9-3	대중교통 및 녹색교통 확대	
담당부서		교통국 버스관리과	

9-3-③ 버스 인프라 확충과 시설 개선

□ 추진 목적

- 버스 운행 인프라와 시설을 확충하여 대중교통의 접근성과 편의성을 높이고, 지속 가능한 교통 인프라를 통해 주민의 교통 편의를 증진하고자 함
- 노후화된 버스 인프라와 편의시설을 개선하여 운수 종사자의 근로 환경을 향상시키고, 전기 충전시설 등을 설치해 친환경 대중교통 시스템 구축을 지원하고자 함

□ 사업 개요

- 추진 근거 및 예산
 - 근거법: 여객자동차 운수사업법 제50조 제1항 및 제2항에 따라 추진
 - 보조비율은 인프라 유형별(차고지, 정류소) 및 운영 주체별(공영, 민영)로 차등 적용
- 사업 내용
 - 공영차고지 지원: 신규 버스차고지 조성 지원(국비 30%)
 - 차고지 시설 개선: 전기 충전시설, 자동 세차시설, 운수종사자 휴게시설 등 설치 지원(도비 30%)
 - 정류소 정비: 쉼터형 정류소, 버스정보 안내장치(BIT) 등 정류소 편의 시설 설치 지원(도비 30%)
- 2025년 추진계획
 - 버스 공영차고지 신설 및 개선: 평택지제, 고양원당, 성남운중(신설), 가평설악(신설), 수원동부(개선), 고양대화(개선)
 - 차고지 및 정류소 인프라 개선: 전기 충전시설 54기, 자동 세차시설 7대, 운수종사자 휴게시설 23개소, 쉼터형 정류소 436개소, 버스정보 안내판 등 편의시설 828건 설치

□ 지속가능성 강화 방안

- 친환경 대중교통 인프라 구축: 전기버스 충전시설을 확충해 친환경 교통을 장려하고, 이를 통한 에너지 절감 및 탄소배출 저감
- 대중교통 이용 편의성 강화: 쉼터형 정류소와 버스정보 안내 장치 등 정류소 편의시설을 확대 설치하여 시민의 대중교통 이용 편의성을 지속적으로 개선
- 운수 종사자 복지 향상: 운수 종사자 전용 휴게시설 설치 및 세차 시설 지원 등을 통해 근로환경을 개선하여 교통 서비스의 질을 높임


□ 연차별 추진계획

사업명	단위 (사업량/ 사업비)	계	연차별 계획				
			2025	2026	2027	2028	2029
버스공영차고지 지원(국비/지원)	지원(개소)	6	2	1	1	1	1
	백만원	13,818	1,813	3,000	3,000	3,000	3,000
버스차고지 개선사업 (자체/지원)	건	404	84	80	80	80	80
	백만원	4,026	826	800	800	800	800
버스정류소 개선사업 (자체/지원)	건	5,264	1,264	1,000	1,000	1,000	1,000
	백만원	10,665	2,665	2,000	2,000	2,000	2,000

□ 성과지표

- 지표정의
 - 버스 인프라 확충 지원
- 지표산식
 - 버스공영차고지 지원 개소 수
 - 버스차고지 및 정류소 개선 실적(%) = [시·군 개선 실적 / 계획건수 (1,080)] × 100
- 성과계획

지표명	단위	지표 성격	지표값				
			2025	2026	2027	2028	2029
버스공영차고지 지원	지원 (개소)	유지	2	1	1	1	1
버스인프라(차고지 및 정류소) 지원 실적	%	유지	90	90	90	90	90

목 표	9	미래형 사회 기반시설	
세부목표	9-4	미래형 신성장 산업 육성을 위한 벤처기업 활성화	
담당부서		미래성장산업국 벤처스타트업과	

9-4-①	벤처스타트업 클러스터 조성
--------------	-----------------------

□ 추진 목적

- 경기도 내 판교를 포함한 여러 지역에 대규모 벤처스타트업 클러스터를 조성하여 혁신 창업 생태계를 활성화하고, 한국 최대 규모의 스타트업 허브로 육성하여 벤처·스타트업의 성장 기반을 강화하고자 함
- 창업지원 인프라와 클러스터 확산을 통해 경기도의 창업 환경을 개선하고, 지역별 맞춤형 혁신 공간을 통해 지역경제 활성화와 벤처생태계 확장을 도모하고자 함

□ 사업 개요

- 판교+20 벤처스타트업 클러스터 조성
 - 규모: 판교와 도내 8대 권역별 거점 등 총 20개 이상의 지역에 걸쳐 20만 평 조성
 - 목표: 한국 최대 규모인 3,000개의 신규 벤처스타트업 육성
- 주요 현안
 - 판교 허브 공간 조성: 제2판교 G2블럭 내 8,000평 규모의 스타트업 허브 조성, 스테이션-K 컨소시엄과 협약에 따라 2025년 상반기까지 운영 계획 수립
 - 거점형(권역별) 창업혁신공간: 남부권, 북부권, 남동부권 등 총 8개소를 조성하여 500개 이상의 스타트업 입주 공간 창출, 표준화된 창업지원 서비스 제공
 - 지정형(소규모) 창업혁신공간: 지역 인프라(시·군 창업지원센터, 대학 등)를 활용하여 12개소 이상 발굴·조성, 주력 특화산업 연계 창업기업 육성 지원
 - 창업혁신공간 코워킹스페이스 구축: 거점형 창업혁신공간 내 공동연구 및 오픈 이노베이션을 촉진하는 공유 업무공간 마련

○ 향후 계획

- 판교 창업혁신 허브 육성: 공공과 민간 협력을 통해 판교를 한국 최대 창업 핵심 허브로 육성
- 지정형 창업혁신공간 확대: 창업혁신공간 추가 선정 및 거점형 창업 혁신공간과의 유기적인 연결을 통해 벤처·스타트업 육성 기반 확대 및 도내 창업 생태계 조성

□ 지속가능성 강화 방안

- (지속적인 창업 인프라 확충) 판교뿐만 아니라 권역별 거점 창업 혁신공간을 조성하여 벤처스타트업의 공간적 기반을 강화하고, 향후 추가 지역 거점 구축으로 지역 특성에 맞는 혁신 공간을 확대
- (공공-민간 협력 모델 강화) 공공과 민간의 협력으로 판교를 핵심 허브로 조성하여 안정적인 창업 생태계를 구축하고, 상생협력을 통한 오픈 이노베이션을 촉진
- (경기도형 창업지원서비스 확산) 각 거점 창업혁신공간 내 경기도형 창업지원서비스를 확대하여 벤처·스타트업의 성공 가능성을 높이고, 장기적으로 지속 가능한 창업 생태계를 조성

□ 연차별 추진계획

사업명	단위 (사업량/ 사업비)	계	연차별 계획				
			2025	2026	2027	2028	2029
경기창업혁신공간 운영	개소	138	26	26	28	28	30
	백만원	29,933	4,440	6,148	6,296	6,447	6,602
민간주도 오픈이노베이션 지원	건	204	40	40	41	41	41
	백만원	3,500	700	700	700	700	700

□ 성과지표

○ 지표정의


- 경기창업혁신공간 조성·운영 개소 수
- 오픈이노베이션을 통한 대·중견기업과 스타트업의 협력

○ 지표산식

- 사업연도 말 기준 경기창업혁신공간(거점형, 지정형) 합계
- 민간주도 오픈이노베이션 대·중견기업과 스타트업 협업 합계

○ 성과계획

지표명	단위	지표 성격	지표값				
			2025	2026	2027	2028	2029
경기창업혁신 공간 조성·운영	개소	상향	26	26	28	28	30
오픈이노베이션 지원	건	상향	40	40	41	41	41

목 표	9	미래형 사회 기반시설	
세부목표	9-4	미래형 신성장 산업 육성을 위한 벤처기업 활성화	
담당부서		미래성장산업국 벤처스타트업과	

9-4-②	벤처스타트업 연계 공고화
--------------	----------------------

□ 추진 목적

- 경기도 내 벤처스타트업 생태계를 활성화하고, 스타트업 간 협력 및 대·중견기업과의 연계를 통해 시너지 효과를 창출하여 창업 생태계의 경쟁력을 강화하고자 함
- 도내 대학 및 연구기관과의 협력으로 창업 초기 기술 지원 및 재창업자를 위한 프로그램을 강화해, 창업 활성화를 위한 종합적인 지원 체계를 구축하고자 함

□ 사업 개요

- 스타트업 간 네트워킹 및 협업 기회 확대
 - 도내 스타트업 간 교류 및 다양한 프로그램 운영을 통해 벤처스타트업 간의 협업을 장려하고, 산학연 협의회를 구성하여 클러스터 간 협력 기회를 증대
 - 온라인 플랫폼 '경기스타트업플랫폼(www.gsp.or.kr)'을 통해 스타트업 지원 정보와 전문가 컨설팅, 투자 연계 프로그램을 제공
- 대·중견기업과 스타트업 간 협업 지원
 - 대·중견기업과 스타트업 간 비즈니스 협업을 통한 오픈 이노베이션을 지원하고, 민간 투자(AC, VC) 연계 프로그램을 운영
 - 경기도형 스타트업 아카데미를 통해 민관 협력 기반의 현장 실무형 통합 교육과정을 개발하고, 대기업·중견기업과의 상생 협력을 촉진
- 공공 스타트업 지원 확대
 - 우수 기술을 가진 예비·초기 창업자를 발굴하고 육성하는 프로그램 운영
 - 미활용 기술과 창업 아이템을 연계한 기술이전 창업 지원과 재창업자 대상 교육 및 사업화 지원을 통해 재창업 활성화
- 향후 계획

- 판교+20 협의회, 민관 상생협의회, 스타트업 협의회 운영: 2024년부터 협의회 운영을 통해 민관 협력과 상생을 촉진
- 대·중견기업 협업 과제 발굴 및 공공지원 프로그램 강화: 지속적으로 협업 과제를 발굴하고 공공 지원 프로그램의 효과성을 제고

□ 지속가능성 강화 방안

- 지속적인 민관 협력 플랫폼 운영: 민관 상생협의회를 통한 지속적 협력과 연계를 강화하여, 대·중견기업과 스타트업 간 장기적 파트너십 형성
- 공공과 민간의 기술 및 자원 연계 활성화: 대학 및 연구기관의 미활용 기술을 창업에 연계하고, 기술이전과 재창업 프로그램을 통해 창업 생태계의 지속적인 성장을 도모
- 온라인 플랫폼 활용성 증대: 경기스타트업플랫폼을 통해 실시간 지원 정보와 네트워킹 기회를 제공하여 창업자들에게 지속 가능한 비즈니스 지원 시스템 제공

□ 연차별 추진계획


사업명	단위 (사업량/ 사업비)	계	연차별 계획				
			2025	2026	2027	2028	2029
경기스타트업 플랫폼 운영	건	5	1	1	1	1	1
	백만원	1,900	380	380	380	380	380
예비·초기 기술창업지원	개	179	35	35	36	36	37
	백만원	6,860	1,372	1,372	1,372	1,372	1,372

□ 성과지표

- 지표정의
 - 경기스타트업플랫폼 이용자의 수요 충족을 통한 플랫폼의 지속가능성 제고
 - 우수 기술을 가진 예비·초기 창업기업 사업화 자금 및 역량강화 지원
- 지표산식
 - 경기스타트업플랫폼 이용자 만족도: (평균 만족도 점수 / 목표(4점)) × 100
 - 예비·초기 기술창업 지원 기업 수

○ 성과계획

지표명	단위	지표 성격	지표값				
			2025	2026	2027	2028	2029
경기스타트업 플랫폼 이용자 만족도	%	유지	100	100	100	100	100
예비·초기 기술창업 지원	개	상향	35	35	36	36	36

목 표	9	미래형 사회 기반시설	
세부목표	9-4	미래형 신성장 산업 육성을 위한 벤처기업 활성화	
담당부서		문화체육관광국 콘텐츠산업과	

9-4-③ 콘텐츠 창업 플랫폼 운영

□ 추진 목적

- 콘텐츠 분야 창작 및 창업을 지원하는 종합 플랫폼을 구축하여 스타트업의 성장과 경쟁력 강화를 지원하고, 창업과 일자리 창출에 기여함으로써 지역 경제를 활성화하고자 함
- 콘텐츠 분야 창업 생태계의 성장을 위해 불공정 계약과 저작권 침해 등의 문제를 해결하고, 공정한 창작 환경을 조성하여 창업자 보호를 강화하고자 함

□ 사업 개요

- 권역별 ‘경기문화창조허브’ 운영
 - 융복합 콘텐츠 창작·창업 지원: ICT, 제조, 지역자원 등을 융합한 콘텐츠 창작·창업을 지원하기 위해 권역별 거점에서 창업 공간, 장비, 교육, 네트워킹, 제작, 투자·마케팅, 판로 개척 등 스타트업의 성장 단계별로 다양한 지원 프로그램을 제공
 - 법률지원센터 운영: 콘텐츠 분야의 저작권 침해 및 불공정 계약 관련 상담과 계약서 검토 등을 지원하여 창업자들이 법적 보호를 받을 수 있도록 지원
 - 권역별 현황

구분	남부(판교)	북부(의정부)	동부(여주)	서부(부천)
분야	첨단 ICT 융·복합	제조업+디자인+콘텐츠	동부권역 지역자원 융·복합	도시형 제조·기술 콘텐츠 융·복합
위치	경기창조경제 혁신센터 7~9층	의정부 CRC빌딩 10~13층	여주시 청심로 88 1층	경기콘텐츠진흥원 10~15층

□ 지속가능성 강화 방안

- 지역 협력체계 구축 및 확대: 시·군 내 기관·단체, 기업, 대학과 협력체계를 강화하여 권역별 창업 생태계의 자립성과 지속성을 도모

- 지속적인 법률 지원 강화: 콘텐츠 창작자와 스타트업의 저작권 보호와 공정한 계약을 위한 법률지원센터 운영을 지속적으로 확대하여 공정한 창작 환경 구축
- 지원 성과 확산: 창업, 일자리 창출, 외부자금 유치 등의 성과를 지속적으로 관리하고 확산하여, 도내 스타트업의 경쟁력을 강화하고 창업 생태계를 활성화

□ 연차별 추진계획

사업명	단위 (사업량/ 사업비)	계	연차별 계획				
			2025	2026	2027	2028	2029
경기문화창조 허브 운영 (4개 권역)	건	5	1	1	1	1	1
	백만원	20,305	4,061	4,061	4,061	4,061	4,061

□ 성과지표

- 지표정의
 - 콘텐츠 융·복합(문화콘텐츠+ICT+제조업) 창작·창업 지원 플랫폼 권역별 거점 운영을 통한 인력 양성, 일자리 창출 등 지역 콘텐츠 산업 균형발전 도모
- 성과계획

사업명	지표명	단위	지표 성격	지표값				
				2025	2026	2027	2028	2029
권역별 '경기문화창조 허브' 운영	인력 양성	명	상향	195	200	205	210	215
	일자리 창출	개	상향	624	632	640	648	656