
강원특별자치도 지속가능발전 기본전략 및 추진계획 (2023~2042)

제 1 장 계획의 개요

제1절. 수립 배경 및 목적	3
제2절. 범위 및 내용	4
제3절. 수립과정	5

제 2 장 지속가능발전 국내·외 현황 분석

제1절. 지속가능발전 개념	9
제2절. 국외 현황	12
제3절. 국내 현황	23

제 3 장 강원특별자치도 지속가능발전 여건 및 정책

제1절. 지속가능발전 여건분석	45
제2절. 강원특별자치도 지속가능발전 현황 및 관련 계획 검토	95
제3절. 강원특별자치도 중점과제	115

제 4 장 강원특별자치도 지속가능발전 기본전략

제1절. 지속가능발전 비전·전략·목표	119
제2절. 지속가능발전 기본전략별 세부목표	124

제 5 장 강원특별자치도 지속가능발전 추진계획

제1절. 지속가능발전 지표 선정	133
제2절. 상위계획과 강원특별자치도 계획의 연계성 검토	138
제3절. 지속가능발전 지표별 목표 및 세부목표별 이행과제	145

제 6 장 이행관리 확보 방안

제1절. 지속가능발전 이행추진 기반 구축	277
제2절. 이행관리 및 추진상황 점검·평가 체계	282
제3절. 지속가능발전 실천역량 강화	284

참고사항

국가 지속가능발전목표(K-SDGs) 지표와 지표 비교	291
-------------------------------------	-----

제 1 장

계획의 개요

제 1 절 수립 배경 및 목적

제 2 절 범위 및 내용

제 3 절 수립과정

1. 수립 배경 및 목적

- 급격한 산업화 및 도시화 과정을 통한 경제성장 속에서 자원의 무분별한 개발, 지나친 소비로 인한 환경 파괴, 공동체 붕괴, 양극화 심화 등 다양한 문제들이 야기됨에 따라 이를 해결해 나가고자 현재 세대와 미래 세대가 지속 번영할 수 있는 ‘지속가능발전’(Sustainable Development)의 중요성이 강조되고 있음
- 제한된 자원 속에서 무조건적인 경제성장은 가능하지 않음을 인정하고 현재와 미래 세대가 그들의 필요를 골고루 충족시키면서 지속적으로 살아갈 수 있도록 발전의 방향을 재정립하고자 지속가능발전목표를 수립하고 있음
- 2015년 UN에서 지속가능발전목표(SDGs) 채택 및 2020년 제4차 국가지속가능발전 목표(K-SDGs)가 수립되면서 사회적 관심 제고 및 각 분야 공공정책 추진 시 지속가능발전 정책 도입의 필요성이 증대되고 있음
 - UN은 2015년 9월에 열린 제70차 유엔총회에서 2030년까지 ‘지속가능발전을 위한 국제적인 약속’을 비전으로 17개의 목표와 169개의 세부 목표, 232개의 지표를 구성하여 지속가능발전목표를 수립하였음
 - 우리나라는 UN이 제시한 SDGs를 이행하기 위해 2018년 제3차 지속가능발전 목표를 수립하였고, 2020년 제3차 지속가능발전목표를 수정·보완하여 제4차 지속가능발전목표를 수립하였음
- 2022년 「지속가능발전 기본법」 제정('22.1.4.) 및 시행('22.7.5.)으로 정부와 지자체의 지속가능발전 기본전략(20년) 및 추진계획(5년) 수립·시행이 의무화됨에 따라 도 차원의 후속 조치가 필요한 상황임
- 세계가 직면한 위기 대응을 위한 공동의 노력이 필수인 상황으로 지속가능발전의 실행력 확보를 위해 도의 여건을 반영한 「강원특별자치도 지속가능발전 기본전략 및 추진계획」을 수립

2. 범위 및 내용

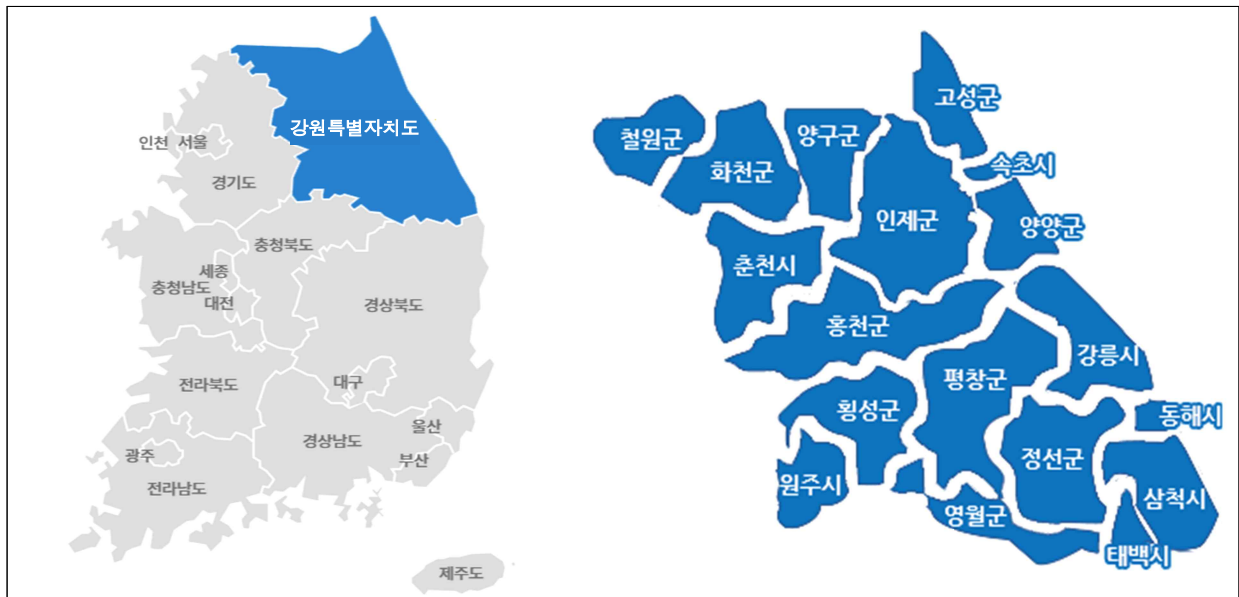
2.1 범위

1) 시간적 범위

- 강원특별자치도 지속가능발전 기본전략 : 2023~2042년(20년)
- 강원특별자치도 지속가능발전 추진계획 : 2023~2027년(5년)

2) 공간적 범위

- 공간적 범위 : 강원특별자치도 전 행정구역



[그림 1.1] 공간적 범위

2.2 주요내용

- 지속가능발전 국내·외 사례
- 강원특별자치도 일반현황 및 정책 환경
- 지속가능발전 기본전략(20년)
- 지속가능발전 추진계획(5년)
- 이행관리 확보 방안

3. 수립과정

○ 지속가능발전 비전·전략·목표 및 세부목표(안) 선정

- 지속가능발전 기본전략 및 추진계획 연구용역 추진
 - 국내·외 현황 및 도의 경제·사회·환경 부문의 지역적 특성 현황분석 등을 통해 기본전략 및 목표 수립
 - 추진 전략별 세부목표 선정 및 지표의 실행력 확보를 위한 이행과제의 추진상황 점검체계 등 분석

○ 지속가능발전 세부목표별 지표 확정

- 지표에 대한 연계성 분석 및 지표 변경(안) 마련
 - 세부목표 및 지표(안)에 대해 UN-SDGs와 국가 지속가능발전목표(K-SDGs) 연계성 등 검토
 - 강원특별자치도 출범 및 도 현안사항에 대한 추가지표 발굴, 지표별 중장기 목표값 적정성 등 재검토에 따른 지표변경(안)을 선정
- 부서 의견조회 및 지표 조정 지속협의
 - 지표별 해당부서와 협의(면담 등)를 통해 지표의 대표성과 지속가능성 등에 대한 의견수렴 및 논의 후 최종 지표 확정

○ 관련분야 전문가·관계자 의견 수렴 및 계획 보완

- 분야별 전문가와 대면회의를 통해 비전, 목표, 세부지표 등 도 지속가능발전 기본전략 및 추진계획 전반에 대한 의견수렴 실시(3회)
 - * 부서와 지표 조정 협의 시 자문내용 반영 추진
- 강원특별자치도 지속가능발전협의회와 지속가능발전 기본전략 및 추진계획 보완 사항 및 사업추진 방향 등 협의(수시)

○ 강원특별자치도지속가능발전위원회 심의

- 강원특별자치도 지속가능발전 기본전략 및 추진계획 전반에 대한 자문·심의를 통해 지표 추가 등 계획 보완

제 2 장

지속가능발전 국내·외 현황 분석

제 1 절 지속가능발전의 개념

제 2 절 국외 현황

제 3 절 국내 현황

1. 지속가능발전 개념

- 지속가능발전(Sustainable Development)은 1987년 세계환경개발위원회(WCED) 발표 보고서인 “우리 공동의 미래”(Our Common Future)에서 ‘미래 세대가 그들의 필요를 충족시킬 능력을 저해하지 않으면서 현재 세대의 수요를 충족시키는 발전’ (development that meets the needs of the present without compromising the ability of generations to meet their own needs)으로 정의
- 우리나라에서는 2008년 제정된 지속가능발전법에서 해당 개념을 ‘현재 세대의 필요를 충족시키기 위하여 미래 세대가 사용할 경제·사회·환경’ 등 여건을 저하시키지 않고 서로 조화와 균형을 이루는 것을 뜻하는 지속가능성 개념에 기초하여 ‘경제의 성장, 사회의 안정과 통합 및 환경의 보전이 균형을 이루는 발전’으로 정의

1.1 지속가능발전의 국제적 배경

- 1962년 레이첼 카슨이 출간한 "침묵의 봄(Silent Spring)"은 살충제와 농약이 새, 물고기, 야생동물, 인간에게 미치는 파괴적인 결말 등 과학기술이 초래한 환경오염의 위험을 알린 보고서로 전 세계인들의 환경문제 인식이 높아지게 됨
- 1972년 로마클럽이 발간한 "성장의 한계(The Limits to Growth)"에서는 앞으로 인구폭발과 경제성장이 지속되면 100년 안에 지구의 자원, 식량, 환경은 파괴적인 사태에 직면할 것이라고 경고하였으며,
- 또한, ‘환경보호와 지속적인 경제성장이 양립할 수 있는가’ 하는 논의에서 지속가능한 발전이라는 개념이 처음으로 등장
- 1972년 "성장의 한계" 보고서, 유엔 인간 환경 회의와 "인간 환경선언", 유엔 환경 계획기구 발족 등으로 이러한 관심과 논의가 전면적으로 확산
 - 인류의 미래에 대한 우려의 목소리가 높아지는 가운데 1972년 6월 유엔은 스웨덴의 스톡홀름에서 '인간환경회의(UNCHE : UN Conference on the Human Environment)'를 개최하고 "인간환경선언(스톡홀름선언)"을 선포하였으며, 12월에는 유엔에서 환경문제를 전담하는 기구인 '유엔환경계획(UNEP : UN Environmental Programme)'이 발족

- 1987년 유엔환경계획(UNEP)의 세계환경개발위원회(WCED)가 "우리 공동의 미래(Our Common Future)"라는 이름의 보고서를 출간하면서 21세기 인류의 미래를 담보할 해법으로 제시한 지속가능발전이라는 개념이 더욱 광범위하게 논의되기 시작하였으며, 환경정책과 개발전략을 통합시키기 위한 토대를 제공
- 1992년 리우회의(UNCED)와 '리우선언', '의제21(Agenda21)'
- 1992년 유엔 환경개발 회의(UNCED)에서 전 세계 대표들은 지구의 환경문제와 지속가능한 발전을 위한 '리우선언'과 세부적 행동 강령을 담은 '의제21 (Agenda21)'을 채택
- 또한, UN 3대 환경협약인 기후변화협약, 생물다양성협약, 사막화방지협약이 체결되었고, 유엔지속가능발전위원회(UNCSD : UN Commission on Sustainable Development) 창설이 합의되었으며, 리우데자네이루에서는 정상급 회의와는 별개로 전 세계 NGO 단체들이 모여 지구환경회의(Global Form 92)를 개최하였고 '지구 헌장'을 비롯해 '세계민간단체 환경협약'을 채택
- 2000년 뉴욕에서 열린 제55차 유엔총회에서는 '새천년개발목표(MDGs : Millennium Development Goals)'를 의제로 채택하여 2015년까지 빈곤의 감소, 보건, 교육의 개선, 환경보호와 관련하여 지정된 8가지 목표를 실천하는 것에 동의하였음
- 2002년 지속가능발전 세계정상회의(WSSD)와 '요하네스버그 선언'
- 2002년 남아프리카 공화국 요하네스버그에서 열린 지속가능발전 세계정상회의(WSSD : World Summit on Sustainable Development)는 1992년 리우회의 이후 전 세계가 실천해온 환경과 지속가능발전의 성과를 평가하고 이후 이행과제를 구체화 하였으며, 지속가능한 발전을 위한 '요하네스버그 선언'이 채택
- 유엔 지속가능발전회의(UNCSD : United Nations Conference on Sustainable Development)가 2012년 '우리가 원하는 미래(The Future We Want)'라는 제목의 선언을 채택하여 지속가능발전에 대한 의지를 재확인하고 경제 위기, 사회적 불안정, 기후변화, 빈곤퇴치 등 범지구적 문제 해결의 책임을 다시 강조하고 각국 행동을 촉구
- 또한, 지속가능발전을 위해 중요한 도구로 '녹색경제(Green Economy)' 의제를 채택하고 새천년개발목표(MDGs)를 대체하는 지속가능발전목표(SDGs)를 설정

- 2015년 9월 뉴욕에서 열린 제70차 유엔총회에서는 2015년 만료된 새천년개발목표(MDGs)의 뒤를 잇는 지속가능발전목표(SDGs)를 2016년부터 2030년까지 이행하기로 결의
- '2030 지속가능발전 의제'라고도 하는 지속가능발전목표(SDGs)는 '단 한 사람도 소외되지 않는 것(Leave no one behind)'이라는 슬로건과 함께 인간, 지구, 번영, 평화, 파트너십이라는 5개 영역에서 인류가 나아가야 할 방향성을 17개 목표와 169개 세부 목표 제시
- 새천년개발목표가 추구하던 빈곤퇴치에서 한 걸음 더 나아가 사회적 불평등, 사회, 경제 발전, 환경, 이행수단 등을 포함하고 있음

1.2 지속가능발전 국가적 배경

- 1970년대부터 시작된 산업화는 경제적 측면에서 성장을 이루게 했지만 문화·사회·환경 측면에서 각각의 새로운 문제점들이 발견
- 1990년대에 크고 작은 다양한 환경문제들이 발생하기 시작
 - 1990년과 1991년 발생한 낙동강 폐놀 오염 사건은 전 국민이 환경문제의 심각성을 깨닫게 되는 계기가 되었고 이후 국내에서도 환경운동이 본격적으로 전개되기 시작
 - 1991년 지방자치제도 부활 후 1995년부터 지방자치단체들은 리우회의에서 채택된 '의제 21'을 구체적인 활동으로 실천해나가기 시작
- 1996년에는 의제 21 국가 실천 계획을 수립하고 시행
- 2000년 우리나라 정부는 「새천년 국가환경비전」을 선언하고 같은 해 후속 조치로 지속가능한 국가발전에 관한 업무를 총괄하는 대통령 자문 지속가능발전위원회가 출범
- 2006년 국내 최초의 경제·사회·환경 분야 통합관리 전략 및 실천 계획인 “제1차 국가 지속가능발전 전략 및 이행계획('06~'10)”을 발표하며 4대 전략, 48개 이행과제, 238개 세부 이행과제를 수립하여 추진
- 2007년 「지속가능발전기본법」이 공포되었고, 2008년 2월 시행됨으로써 지속가능발전을 보장하는 법적 장치를 마련하고, 이후 매 2년 마다 「지속가능발전법」 제14조에 따른 지속가능발전을 평가하는 국가 보고서가 작성

- 2010년 1월에는 「저탄소 녹색성장 기본법」이 제정되면서 기존의 「지속가능발전기본법」은 「지속가능발전법」으로 명칭이 변경
- 또한, 「저탄소 녹색성장 기본법」 제50조에 따라 지속가능발전 관련 국제적 합의를 이행하고 국가의 지속가능발전을 촉진하기 위한 “지속가능발전 기본계획” 수립
- 2011년 사회적 형평성과 환경자원의 지속성을 대폭 강화하기 위하여 “제2차 지속가능발전 기본계획('11~'15)” 수립
- 2012년에는 국가지속가능발전 평가보고서가 발간되었고, 2014년, 2016년, 2018년에도 국가 지속가능성 보고서 발간
- 2016년 “제3차 지속가능발전 기본계획('16~'35)”이 수립되었고, 4대 목표, 부문별 14개 전략, 50개 이행과제로 구성되어 시행하였음
- 2020년 “제4차 국가지속가능발전계획”에는 포용성을 강조하는 정부 지향점 및 코로나-19, 기후변화 등 위협 속에서 미래 한국의 지속가능 성장을 추동할 핵심 가치인 ‘혁신’을 반영하여 2040년까지 달성해야 할 가치와 목표로 17개 분야, 119개 세부 목표, 236개 지표로 구성됨

2. 국외 현황

1) UN-SDGs

- 2015년 9월 유엔총회에서 채택된 유엔 SDGs는 2010년에서 2015년까지를 기한으로 하였던 ‘새천년개발계획(Millennium Development Goals, MDGs)’을 대체하여 2016년부터 2030년까지를 기한으로 하는 전 세계 발전규범임
- 제70차 유엔총회('15.9.)에서 지속가능한 발전을 위한 국제적인 약속으로 지속가능발전목표(Sustainable Development Goals, SDGs)를 채택
- UN-SDGs는 “단 한사람도 소외되지 않는 것”이라는 슬로건과 함께 인류, 지구 환경, 번영, 평화, 파트너십이라는 5개 영역에서 인류가 나아가야 할 방향성을 17개의 목표(goals)와 169개의 세부 목표(targets), 241개 지표로 구성

<표 2.1> 유엔 지속가능발전목표(UN-SDGs) 현황

기본정신	목 표	세부 목표	지표
합 계		169	241
인류 (People)	1. 모든 곳에서 모든 형태의 빈곤 종식(No Poverty)	7	12
	2. 기아 종식, 식량안보 달성, 개선된 영양상태의 달성과 지속가능한 농업 강화(Zero Hunger)	8	14
	3. 모든 연령층을 위한 건강한 삶 보장과 웰빙 증진(Good Health and Well-Being)	13	26
	4. 포용적이고 공평한 양질의 교육보장과 모두를 위한 평생학습 기회 증진(Quality Education)	10	11
	5. 성평등 달성과 모든 여성 및 여아의 권익신장(Gender Equality)	9	14
	6. 모두를 위한 물과 위생의 이용가능성과 지속가능한 관리 보장(Clean Water and Sanitation)	8	11
지구환경 (Planet)	7. 모두를 위한 적정가격의 신뢰할 수 있고 지속가능하며 현대적인 에너지에 대한 접근 보장(Affordable and Clean Energy)	5	6
	12. 지속가능한 소비와 생산(Responsible Consumption and Production)	11	17
	13. 기후변화와 그로 인한 영향에 맞서기 위한 긴급 대응(Climate Action)	5	12
	14. 지속가능발전을 위하여 대양, 바다, 해양자원의 보전과 지속 가능한 이용(Life Below Water)	10	11
	15. 육상생태계 보호, 복원 및 지속가능한 이용 증진, 지속가능한 산림 관리, 사막화 방지, 토지황폐화 중지와 회복, 생물다양성 손실 중단(Life On Land)	12	15
번영 (Prosperity)	8. 지속적·포용적·지속가능한 경제성장, 완전하고 생산적인 고용과 모두를 위한 양질의 일자리 증진(Decent Work and Economic Growth)	12	13
	9. 회복력 있는 사회기반시설 구축, 포용적이고 지속가능한 산업화 증진과 혁신 도모(Industry, Innovation and Infrastructure)	8	7
	10. 국내 및 국가 간 불평등 감소(Reduced Inequalities)	10	10
	11. 포용적이고 안전하며 회복력 있는 지속가능한 도시와 주거지 조성(Sustainable Cities and Communities)	10	14
평화 (Peace)	16. 지속가능발전을 위한 평화롭고, 포용적인 사회 증진, 모두에게 정의 보장과 모든 수준에서 효과적이고 책임성 있으며 포용적인 제도 구축(Peace, Justice, and strong Institutions)	12	23
파트너십 (Partnership)	17. 이행 수단 강화와 지속가능발전을 위한 글로벌 파트너십 재활성화(Partnerships for the Goals)	19	25

2) 미국

- 미국은 1993년 대통령 자문기구로 지속가능발전위원회(PCSD : The President's Council on Sustainable Development)를 설치함으로써 본격적 추진
- 미국의 지속가능발전은 지속가능한 미국은 현재 세대나 미래 세대에게 안전하고 건강한 삶과 만족스런 삶을 추구할 수 있는 평등한 기회를 제공하며, 경제 성장이 가능한 사회로 정의
 - 건강한 환경 : 모든 사람들이 가정이나 직장, 그리고 놀이터에서 깨끗한 공기, 물, 건강한 환경을 누리도록 보장
 - 경제적 번영 : 고용을 창출하고, 가난을 줄이며, 점점 경쟁이 심해지는 사회에서 모든 사람에게 높은 수준의 삶의 기회를 제공할 수 있도록 충분한 성장을 보장하는 경제 유지
 - 사회적 평등 : 모든 국민에게 정의를 보장하고, 경제적, 환경적, 사회적 복지를 달성할 수 있는 기회 보장
 - 자연보존 : 땅, 대기, 물, 생물다양성 등 자연 자원을 우리 세대뿐 아니라 미래 세대의 사회적, 경제적, 환경적 편익을 보장할 수 있도록 활용·보존·보호·복원
 - 자연에 대한 책임감 : 개인이나 기관, 기업이 그들의 활동이 가져 올 경제, 환경, 사회적 결과에 대한 책임감을 확실히 갖도록 하기 위해 폭넓은 자연보호 윤리를 만들
 - 지속 가능한 지역사회 : 자연 및 역사 자원이 보존, 무질서한 도시 확산의 중단, 취업기회, 지역의 안전, 평생교육, 교통과 의료 서비스의 이용 등이 보장되고 사회 모든 시민에게 자신의 삶의 질을 향상시킬 수 있는 기회가 주어져 있는 건강한 사회를 만들 수 있도록 모든 사람이 협력
 - 시민 참여 : 자신에게 영향을 미치는 천연자원, 환경, 경제적 결정에 시민, 기업인, 지역사회가 참여하여 영향력을 행사할 수 있도록 모든 기회를 부여
 - 인구 : 인구 증가가 안정화되도록 노력
 - 국제적 책임 : 지속가능한 통상 및 외교정책, 행동 규칙, 그리고 전 지구적 지속가능발전 전략의 개발과 집행을 위하여 지도적 역할을 수행
 - 교육 : 모든 국민들이 자신들의 일자리를 구하고 높은 삶의 질을 향유하며 지속가능발전에 대한 이해를 할 수 있도록 교육 및 평생학습의 기회를 보장

- 미국의 워싱턴 D.C.는 2012년 시민의 형평성과 번영을 보장해주는 지속가능한 미래를 위하여 20년을 계획 기간으로 하는 지속가능발전 기본계획을 수립하였으며, 이해 관계자가 참여하여 의견을 제시하고 이를 반영하는 프로세스 구축

<표 2.2> 미국 워싱턴 D.C. 지속가능발전 기본계획 분야별 목표

분야	목표
일자리	녹색 상품과 서비스에 관련된 일자리 수를 5배 증가
건강	도시 비만을 50% 감소
건축 환경	250,000명의 신규·현재 거주자를 유입·유지
기후	온실가스 배출 50% 감축
에너지	도시 에너지 소비량 50% 감축, 신재생에너지 사용 50% 증가
식량	인구의 75%가 로컬 푸드 섭취
자연 환경	지역의 40%에 캐노피(tree canopy)조성 : 모든 거주민들이 자연녹지에 도보로 10분 내로 접근할 수 있도록 만들기
교통	보행, 자전거, 환승 분담률 75% 달성
폐기물	모든 분야의 재활용 및 저소비를 통한 폐기물 제로화 달성
물	도시 내의 모든 수로를 낚시가 가능하고 수영할 수 있도록 만들기, 도시 전원 지역의 75%를 빗물 재활용을 위해 사용
녹색경제	지역 기반 소규모사업 3배로 발전, 도시 실업률 50% 감소

<자료출처 : District of Columbia, 2012, A Vision for a Sustainable DC>

<표 2.3> 미국 워싱턴 D.C. 지속가능발전 이행계획

구분	이행계획
단기	새로운 녹색산업의 발전과 성공을 지원하기 위해 인큐베이터를 생성
중기	녹색산업 성장을 위한 자원환경 조성(합리적인 규제, 새로운 금융자본의 원천, 소외된 시장 민간 투자 인센티브 등)
장기	고등교육을 통해 Pre-K에서 12단계로 다양한 기술 수준의 녹색경력

<자료출처 : District of Columbia, 2012, A Vision for a Sustainable DC>

- 미국의 뉴욕시는 2007년 뉴욕시민 삶의 질 향상을 위해 PlaNYC를 수립하여 이에 대한 성과를 바탕으로 2011년 수정된 새로운 계획을 수립하였음
- 이후 2014년 지속가능성과 회복력 분야에서의 성과를 바탕으로 발전된 보고서를 발간하였으며, 특히 기후변화에 대한 회복력에 중점을 두고 계획을 수립
- 이는 주택 및 근린, 공원 및 공공 공간, 오염된 토지, 수로, 물 공급, 교통, 에너지, 대기질, 고체 폐기물, 기후변화 등 10개 분야에 대하여 계획을 수립하고 목표 성취도를 모니터링
- 또한, 뉴욕시는 2015년 지역 차원의 지속가능발전 모델인 “OneNYC 2050”을 수립하고 이를 통해 경제적 성장과 사회적 형평성, 지속가능성 및 회복성의 원칙을 위해 8개의 전략으로 계획을 수립

<표 2.4> 뉴욕 “OneNYC 2050” 전략

전략
강력한 민주주의 (A Vibrant Democracy)
번영하는 이웃 (Thriving Neighborhoods)
평등하고 우수한 교육 (Equity and Excellence in Education)
효율적인 이동성 (Efficient Mobility)
포괄적인 경제 (An Inclusive Economy)
건강한 삶 (Healthy Lives)
살 만한 기후 (A Livable Climate)
최신 인프라 (Modern Infrastructure)

<자료출처 : New York(2019). 「Voluntary Local Review」>

3) 영국

- 영국은 연방 행정부서 중의 하나인 환경-교통-지역부(Department of the Environment, Transport and the Regions : DETR)에서 지속 가능한 발전전략을 수립
- 1990년 백서(This Common Inheritance)를 통해 환경보전을 위한 포괄적인 전략을 발표한 이후 매년 자료를 보강하여 백서를 발표
- 1992년 영국은 정책의 모든 영역과 사회 각 분야에서의 지속가능한 발전의 목적을 구체적으로 표현하였으며, 이를 근거로 1994년 지속가능한 발전전략(Sustainable Development : UK Strategy)을 수립하였고, 1992년 “A better Quality of Life - A Strategy for Sustainable Development for the UK”를 발간하여 지속가능한 발전의 비전이 삶의 질 향상에 있음을 분명히 하였음
- 1994년 발간된 “Sustainable Development : UK Strategy”에 의하면 지속가능한 발전이란 경제발전을 줄이는 것을 의미하는 것이 아니라 사람들의 요구를 맞출 수 있고 새로운 투자와 환경개선이 서로 발맞춰 갈 수 있음을 의미
- 이는 모든 것을 희생해서 환경을 지키자는 것이 아니라 환경 영향을 적절히 고려하여 사회 전체의 의사결정을 하기위한 6가지의 원칙을 정의
 - 가능한 최선의 과학적인 정보와 위험에 대한 분석을 근거로 하여 결정
 - 불확실성과 잠재적 위해 가능성이 있는 경우 사전예방원칙 필요
 - 생태학적인 영향을 고려해야 하며 재생 불가능한 자원이나 비가역적인 영향이 나타날 우려가 있는 경우를 고려
 - 모든 사람이 오염자 부담 원칙에 입각해 책임질 수 있도록 함
 - 정책을 결정하기 위해 적절한 분석 도구를 사용
 - 장기간에 걸친 경제적 변화에 따른 환경의 영향을 잘 측정할 수 있는 유용한 지표와 자원을 개발
- 이처럼 지속가능한 발전은 공동체의 모든 부문을 포함하며, 중앙정부, 지방정부, 기업, 자발적 조직, 시민 등으로 정부는 이를 위해 각 분야에 대한 협의 필요성 제시

- 지속가능성의 관점에서는 농업, 임업, 어업, 광물채취, 에너지, 제조업, 폐기물, 개발업, 수송, 여가 부문에 대한 역할을 중시
- 1999년 영국은 “A Better Quality of Life - A Strategy for Sustainable Development for the UK” 발간을 통해 새천년을 향한 지속가능한 발전전략 발표
- 이는 “현재 세대와 미래 세대 모두의 향상된 삶의 질 보장”으로 정의하여 환경과 경제의 조화를 중시했던 것에 비해 경제 발전이 환경질을 보장하는 필수적임을 밝히며 경제문제, 환경 및 자원, 사회적 지속가능성을 강조하여 지속가능 발전 목표를 수립
 - 모든 사람이 수요를 인지하는 사회적 진보
 - 효과적인 환경보호 / 천연자원의 신중한 사용
 - 높은 수준의 안정된 경제성장과 고용유지
- 또한, 영국 정부의 주요지표는 투자, 고용, 기대수명, 일정 수준을 갖춘 주택보급, 범죄, 기후변화, 대기오염, 도로교통, 강의 수질, 재개발된 토지, 폐기물 등 지속가능한 발전을 위해 자원 효율성으로 영국 정부는 투입자원을 반으로 줄이고 산출은 2배로 하는 운동을 제안하였음
 - 경쟁력 확보를 위해 사람과 설비에 대한 투자의 확대 등 경제성장의 추구
 - 소외계층의 축소
 - 선택할 수 있는 환경 영향을 최소화하고 혼잡을 줄일 수 있는 교통체계의 확립
 - 대도시를 살기 좋고 일하기 좋은 곳으로 개선
 - 농촌과 야생동물을 보호하기 위해 농업적 방법을 활용하여 촉진시키고 개발 방향 모색
 - 에너지 효율성 증진과 폐기물의 적절한 관리
 - 세계의 지속가능한 발전, 절대빈곤국의 지속가능한 발전을 위한 기여
- 영국 국가전략의 이행점검 및 환류는 예산지출 및 부처별 연도 보고서를 통해 이행을 점검하며, 15개 핵심 지표와 147개 국가 및 지방지표에 대한 평가를 통해 파급효과를 검토하고 전략을 수정 및 보완하는 체계 마련
- 연방정부 내각의 에너지·환경 각료 위원회 산하에 각 부처 차관이 참여하는 지속가능발전 소위원회를 구성하여 부처별 이행계획을 추진하고 점검

- 영국 런던은 런던지속가능발전위원회(LSDC : London Sustainable Development Commission)를 기반으로 국제사회 SDGs를 받아들이면서 삶의 질 기준으로 지속가능발전 목표를 수립
- 지속가능발전과 삶의 질을 서로 연계하여 2017년 환경, 사회, 경제 분야의 총 32개 지표를 발표하였음

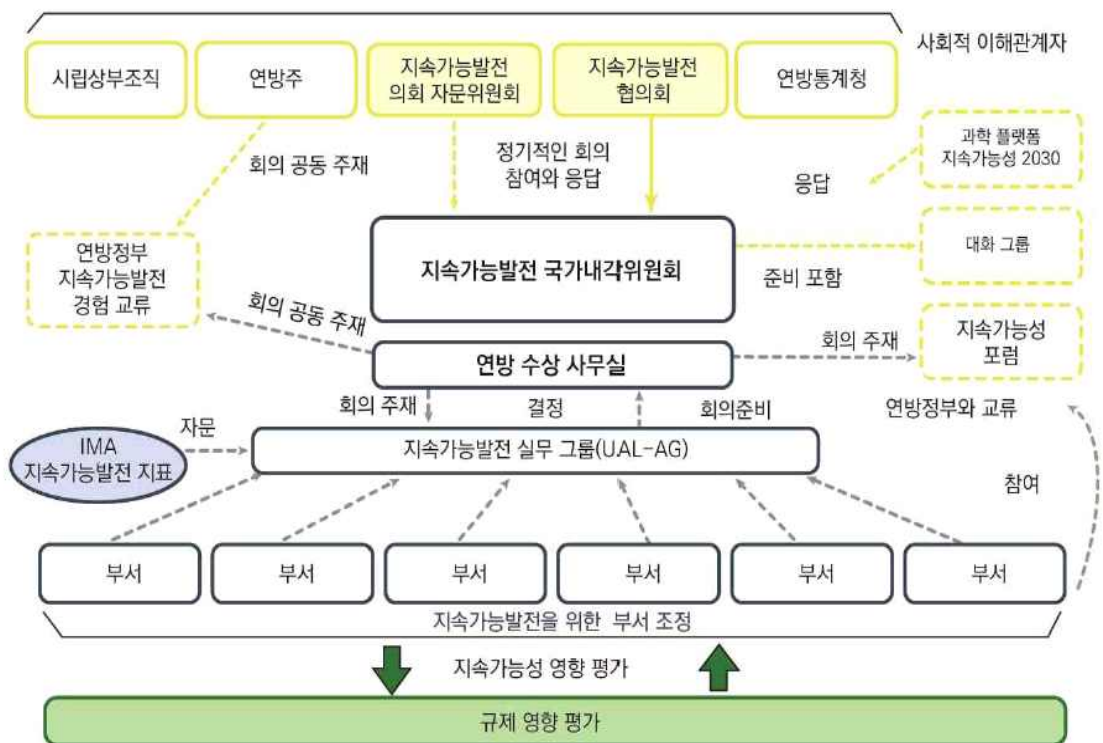
<표 2.5> 영국 런던의 SDGs 지표

환경	사회	경제
CO ₂ 배출(1, 2범위)	건강한 기대수명(남성)	부가가치
CO ₂ 배출(3범위)	건강한 기대수명(여성)	고용
자연의 접근성	교육	인적자원
NO _x 배출	여행	혁신(상품)
PM _{2.5} 배출	범죄	혁신(절차)
PM ₁₀ 배출	살기 괜찮은 집	수입 불평등
가정 재활용	행복	아동 빈곤
쓰레기	런던 만족도	연료 빈곤
홍수 위험(조수와 강, 하천)	봉사	적정한 가격의 집
홍수 위험(지표수)	사회적 통합	런던 최저임금
물 소비	-	-

<자료출처 : 광명시(2020), 광명시 지속가능발전 기본계획 수립>

4) 독일

- 독일은 2012년 ‘국가 지속가능발전전략’을 수립하고 2016년, 2018년의 개정을 거쳐 장기적인 정책 개발 프로세스를 설정함
- 모든 정책 영역에 대한 중요성을 강조하고 내부 모니터링 및 통제를 보호하기 위해 연방 수상 책임 하에 이뤄지고 있으며 이 외에도 모든 부처는 지속가능발전 전략 및 2030 의제를 각자의 정책 영역에서 수행함
- 지속가능발전 국가 내각위원회 회의는 지속가능발전을 위한 최고위급 정부기구로 연방 수상의 책임 하에 모든 부처의 국무장관이 참석하여 모든 정책 분야에서 지속가능발전이 적용될 수 있도록 보장함
- 지속가능발전에 관한 의회 자문위원회를 두고 있으며 국가, 유럽 및 국제 수준에서 지속가능성 정책을 모니터링
- 독일 지속가능발전 전략의 핵심은 지속가능성 운영 시스템이며 목표달성 시간, 지속적인 모니터링 지표, 운영 규정 및 제도적 구성에 대한 정의를 담고 있음



<자료출처 : Germany(2018), German Sustainable Development Strategy>

[그림 2.1] 독일 지속가능발전 관리 시스템

5) 일본

- 일본은 1992년 리우회의 이후 기존 환경정책에 대한 근본적인 변화를 위해 환경청을 중심으로 지속가능한 사회를 만들고 1993년 환경 기본법을 제정, 이를 근거로 하여 1994년 순환, 공생, 참가, 국제협력을 목표로 하는 환경 기본계획 수립
- 환경 기본계획은 정부의 종합적이고 장기적인 환경보전 수단의 기본 틀을 제공하여 장기목표와 정부의 환경정책 기본개념 및 21세기를 맞이하면서 취해야 할 정책 수단으로 제시
- 1996년에는 정부, NGOs, 기타 주요 관계자들과의 이해와 대화를 촉진하기 위해 지속가능발전 일본평의회(The Japan Committee on Sustainable Development : JCSD) 구성
- 2016년 5월 총리 주관 모든 부처가 참여하는 ‘SDGs 촉진 본부(SDGs Promotion Headquarters)’를 설립하여 부처 간 협업을 도모하고 포괄적인 SDGs 이행을 위한 컨트롤 타워 역할을 부여함
- 또한, 비정부 기관, 비영리기관, 학계, 민간 영역 및 국제기구가 참여하는 라운드 테이블 회의를 통해 2016년 12월 SDGs 이행 가이드라인을 채택함으로써 SDGs 내재화 작업을 위한 국가전략 수립
- 일본은 SDGs 달성을 위해 일본 외무성과 재무성 산하에 유·무상원조 통합 수행 기관인 JICA(Japan International Cooperation Agency)를 설립
- 2016년 JICA는 ‘SDGs에 관한 성명서’를 통해 SDGs 달성과 공헌 방향, 이행을 위한 사업추진 및 정책 방향 등을 구상하여 발표
- 성명서는 총괄과 목표 편으로 구분되어 현재 상황에 대한 이해와 우선순위 세부 목표의 내용으로 작성되어 있으며 17개 목표에 대한 현황점검과 JICA의 장점, 목표 달성을 위한 노력이 분석되어 제시



<자료출처 : KOICA(2018), 국가별 SDGs 이행전략 및 프로그램 일본>

[그림 2.2] 일본 SDGs 달성을 위한 JICA 시나리오

- JICA의 SDGs 이행전략의 특징은 17개 목표와 관련하여 정책적 포지션을 파악·제시하면서 관련 업무의 집중도와 성과를 극대화하는 점임
- 17개 목표와 관련하여 JICA의 역할에 따라 ‘JICA가 포괄적인 대응을 통해 기여하는 목표’, ‘JICA가 중점 개발 분야로 다루고 있는 목표’, ‘JICA가 주요 역할을 하는 목표’, ‘JICA가 이행의 주요 수단이라고 보고 있는 목표’, ‘JICA가 시민 사회와 민간 분야와 일할 때 촉매 역할을 하는 목표’ 등으로 구분하여 SDGs 이행 시나리오를 구성함
- SDGs 브랜드 및 로고 사용을 촉진하고 민간 영역을 포함한 SDGs 이행 파트너들 간 선진사례 정보를 공유하며 이행을 장려하고 있음
- 또한, 학교, 가정, 직장, 지역사회를 포함한 모든 사회환경에서 SDGs에 관해 학습하고 사회구성원 전체가 지속가능발전의 개념을 이해하고 실천에 옮길 수 있도록 교육하고 있음

3. 국내 현황

1) 국가 및 광역 지속가능발전 수립

<표 2.6> 타 시도의 지속가능발전 비전 목표 및 추진전략

구 분	비전	추진전략	목표
국가 (K-SDGs)	포용과 혁신을 통한 지속가능 국가 실현	사람이 사람답게 살 수 있는 포용 사회	빈곤층 감소와 사회안전망 강화
			식량안보 및 지속가능한 농업 강화
			건강하고 행복한 삶 보장
			모두를 위한 양질의 교육
			성평등 보장
			지속가능한 도시와 주거지 조성
		혁신적 성장을 통한 국민의 삶의 질 향상	좋은 일자리 확대와 경제성장
			산업의 성장과 혁신 활성화 및 사회 기반시설 구축
			모든 종류의 불평등 해소
			지속가능한 생산과 소비
		미래 세대가 함께 누리는 깨끗한 환경	건강하고 안전한 물 관리
			에너지의 친환경적 생산과 소비
			기후변화와 대응
			해양생태계 보전
			육상생태계 보전
		지구촌 평화와 협력 강화	평화·포용·정의
			지구촌 협력 강화

구 분	비전	추진전략	목표
서울특별시	세계가 주목하는 지속가능한 도시 서울	회복력 증대와 쾌적한 환경 조성	세계적인 기후변화 대응 선도도시로 도약
			에너지 효율 도시 및 자원순환 도시 조성
			쾌적하고 푸른도시 조성
			사람중심의 교통환경 조성
		사회적 형평성 및 문화적 활력 제고	양극화와 차별 해소를 위한 사회체계 구축
			모든 시민이 더불어 함께 사는 사회 조성
			안전하고 건강한 도시 조성
			문화생태계 조성 및 활동 기회 확대
		경제 활성화와 일자리 창출	혁신경제 중심도시 조성
			좋은 일자리 만들기
			글로벌 경제 도시 조성
			사회적 경제 확대와 지역경제 기반 강화

구 분	비전	추진전략	목표
인천광역시	지속가능발전으로 미래 세대가 행복한 인천	미래 세대도 행복한 친환경	지속가능한 물 순환체계 구축
			에너지 효율적 이용 기반 구축
			기후변화대응 종합 안전예방 대책 수립
			청정한 해양환경 및 생태친화적 자원 조성
			사람과 자연이 함께하는 생태도시
		혁신성장을 통한 풍요로운 경제도시	매력있게 되살아나는 농어촌
			글로벌 경쟁력을 갖춘 역동적인 경제도시
			선순환 구조를 가진 지속가능한 산업도시
			지속가능한 생산과 소비 기반체계 구축
		더불어 잘사는 포용 사회	수요자 중심의 복지 전달체계 구축
			시민 맞춤형 보건복지 서비스체계 실현
			지역 발전을 창조하는 인재양성 도시 구축
			여성의 사회참여 및 경제적 자립기반 구축
			계층간 불평등해소를 통한 지역공동체 구현
			더불어 잘사는 공동체 도시 구현
			시민이 주인 되는 소통 행정 도시 구축
			거버넌스 구축을 통한 지속가능발전 추진

구 분	비전	추진전략	목표
충청북도	지속가능한 상생의 희망공동체 충청북도	모든 생명이 공존하고 안전한 충북 실현	깨끗한 자연환경으로 푸른 충북 조성
			효율적 에너지 활용으로 자원순환 체계 구축
			사람 중심의 교통 문화 확립
			안전한 사회기반 체계 구축
		정의롭고 평등한 희망공동체 구현	양극화와 격차 해소를 위한 사회구현
			여성과 사회적 약자가 살기 좋은 충북
			양질의 교육체계 지속적 지원
			건강한 삶을 위한 서비스 보장
		포용과 상생의 혁신경제 추구	경제의 균형적 성장을 위한 일자리 창출
			지역 선순환 경제 시스템 구축
			지속가능한 농업을 지향하는 농촌사회 조성
			공동체 중심의 살기 좋은 충북 만들기

구 분	비전	추진전략	목표
충청남도	현재 세대와 미래 세대가 모두 행복한 충청남도	빈곤 해소	효과적인 사회복지정책을 통해 빈곤선 이하의 생활을 하는 도민이 없도록 한다
			적극적인 사회 투자 정책의 일환으로 복지 재정을 점진적으로 확대하고 효율적으로 집행한다
		친환경 농업과 먹거리	유기농·무농약기법을 활용한 친환경 농산물 생산을 확대하여 우리 농산물의 신뢰를 확보
			화학비료의 무분별한 사용으로 인한 토양과 수질 오염을 감소
			친환경적 동물복지형 사육환경 조성으로 축산물 안전성을 확보
			농업의 산업 경쟁력을 제고하여 도-농 간 소득 격차 완화 및 농민 삶의 질 향상
			농촌 마을을 살기 좋은 삶터·쉼터·일터로 주민 스스로 가꾼다
		건강과 웰빙	도민의 건강증진을 위해 만성질환 등을 예방할 수 있는 포괄적 건강관리서비스 제공체계를 마련
			치매에 대한 관리와 치료가 신속하게 이루어질 수 있도록 한다
			소중한 생명을 스스로 포기하는 일이 없도록 최대한 예방하고 관리한다
			도민들의 심신 건강이 증진될 수 있도록 생활 체육 활성화 기반을 마련한다
			도민들이 다양한 여가생활을 영위하기 위한 여건 조성
		양질의 교육	저출산의 원인인 영유아 보육문제에 대해 국가와 지방정부의 책임성을 강화
			학교와 지역사회가 함께하는 마을교육 공동체를 조성
			도민들이 언제 어디서든지 학습 욕구를 충족할 수 있도록 평생 교육문화 확산

구 분	비전	추진전략	목표
충청남도	현재 세대와 미래 세대가 모두 행복한 충청남도	성평등	여성들의 경제·사회 영역 진출을 촉진한다
			성별에 관계없이 공평하게 공적 의사결정에 참여하고 리더십을 발휘할 기회를 보장
			여성을 대상으로 하는 유무형의 폭력을 모두 없앤다
			가사와 육아에 중요한 가치를 부여하며 그 책임이 성별과 무관함을 인식하고 실천
		효율적인 물관리	한정된 자원인 물의 재이용을 촉진
			일상생활에 소요되는 물 사용을 점진적으로 줄여 나간다
			지표수의 소중한 보조·대체자원으로서 지하수를 안정적으로 관리
			지역 내 주요 하천 수계의 자연성을 회복
		지속가능한 에너지	에너지 다소비형 경제산업구조를 점차 개선
			도민 생활과 지역 생태환경에 부담을 주지 않는 신재생에너지 보급을 확대한다.
		경제성장과 일자리	안정적인 경제성장 추세를 지속적으로 유지
			고용률 제고를 통해 지역의 잠재 성장을 견인
			고착화된 청년실업 문제에 적극적으로 대응하여 미래성장동력을 확보
			양질의 일자리 창출과 함께 동일 노동 동일 임금을 실현
			노동시간 단축으로 노동자의 일·가정 양립은 물론 노동생산성을 높인다
			산업재해로부터 안전한 노동환경을 조성

구 분	비전	추진전략	목표
충청남도	현재 세대와 미래 세대가 모두 행복한 충청남도	산업혁신과 인프라	중소기업 부문의 경쟁력을 높여 지역산업 생태계 균형성과 다양성을 유지
			소상공 부문에 대한 지원으로 지역 상권을 활성화한다
			기술혁신을 통해 지역 산업 경쟁력의 질적 향상을 꾀한다
		불평등 완화	도내 각 지역의 특성을 살리고 균형 있는 발전을 도모
			다양한 문화에 대한 포용을 증진하고 불합리한 차별을 없앤다.
		지속가능한 도시와 공동체	모든 도민의 최소한 수준의 주거 여건 보장
			다양한 범죄 예방 활동을 통해 안전한 지역사회를 조성
			신속하고 적절한 구급 서비스를 제공하여 도민의 소중한 생명을 보호
			대중교통을 활성화하여 교통혼잡·환경오염 등 사회적 비용을 감소시키고 사회적 약자의 교통권을 보장
			교통사고로 발생하는 신체적·경제적 피해를 감소
			지역 공동체에 대한 관심과 참여를 촉진하고 연대성을 강화
			지역을 대표하는 역사 문화유산을 체계적으로 관리
		책임있는 생산과 소비	지역 내에서 생산된 농축산물이 지역 내에서 주로 소비되는 선순환 시스템을 구축
			쓰레기 발생을 최소화하며 재활용·재사용 등 자원순환을 촉진
			사람의 가치가 존중되는 사회 경제를 육성
		기후변화 대응	지역 내에서 배출되는 온실가스량을 점진적으로 감축
			대기오염물질에 대한 철저한 관리를 통해 깨끗하고 쾌적한 대기환경을 조성
			기후변화로 유발되는 자연재해에 대한 대응력을 향상

구 분	비전	추진전략	목표
충청남도	현재 세대와 미래 세대가 모두 행복한 충청남도	해양자원의 보전	육지 활동으로 인한 연안지역 오염 예방
			산업화 시기 개발로 인해 물 순환이 차단되어 있는 하구 생태계의 건강성 회복
			해양생물의 서식지를 체계적으로 보호하고 관리한다
			해양자원의 가치를 적절하게 이용하여 어민 삶의 질 향상을 꾀한다
		육지생태계 보전	생물 다양성 측면에서 특별한 가치가 있는 곳들은 자연상태를 유지하고 건강하게 관리한다
			다양한 생태서비스를 제공하고 있는 산림 공간을 적절한 비율로 확보한다
			생명력을 유지할 수 있도록 토양 환경을 보전
		책임있는 행정제도	정보공개 비율을 높게 유지하고 투명한 행정체계를 구축한다
			공직자들이 직업윤리에 기반하여 자기 주도적으로 일한다
			행정의 전 과정에 도민 참여를 확대한다
			재정을 건전하게 운용하여 미래 세대의 부담을 최소화한다
		파트너십	지속가능발전목표의 이행을 위해 지역 내 지방정부, 시민사회, 기업과의 협력을 강화한다
			해외도시·단체와 교류 협력을 강화하고 상호호혜적인 국제 관계를 조성한다

2) K-SDGs

- 정부는 2006년부터 5년 단위로 3차에 걸쳐 ‘지속가능발전 기본계획’을 수립하였으나 지금까지의 정책목표는 행정 중심으로 설정되어 국민의 삶의 질 개선에 대해 실제 체감하기 어렵고 국가의 지속가능성을 견인하기에 한계에 이르렀다는 문제의식이 대두됨
- 이에 정부는 지속가능발전 강화를 2018년도 국정과제로 설정하고 환경부의 주관하에 ‘제3차 지속가능발전 기본계획’을 보완하는 국가 지속가능발전 목표(K-SDGs : Korean Sustainable Development Goals)를 수립
- 국가 지속가능발전 목표는 제3차 기본계획을 수정/보완하여 ‘제4차 지속가능발전 기본계획’을 통해 2021~2040년의 지속가능발전 실행 계획 수립
 - 제4차 지속가능발전 기본계획은 미래 세대와 공존하는 지속가능한 발전을 위하여 K-SDGs 목표 및 지표는 국민의 의견을 수렴하여 미래지향적으로 구성
 - 현재에 근거하여 행동하기 위해 현 상황에서 취해야 할 정책을 전략적으로 구성
- K-SDGs 수립은 기존 하향식과는 다르게 관계부처와 민간 작업반 및 이해 관계자, 국민 참여를 통하여 상향식으로 추진
- 정부는 사회적 공론화의 장을 열고 논의 결과를 정리하는 조력자 역할을 수행하여 실제 목표설정 작업은 SDGs 목표별 민·관·학 합동으로 주도하였으며, 특히 국가 SDGs 포럼, 국민 설문조사 등을 통해 사회적 공론화 과정을 거쳐 최종적으로 국무회의에서 의결하는 절차를 거쳐 K-SDGs 수립함
- K-SDGs는 포용성을 강조하는 정부의 지향점 및 코로나-19, 기후변화 등 위협 속에서 미래 한국의 지속가능 성장을 추동할 핵심가치로 ‘혁신’을 반영하여 ‘포용과 혁신을 통한 지속가능 국가 실현’으로 비전을 마련함
- 기존에 수립한 5대 전략의 핵심가치인 ‘사람’, ‘번영’, ‘환경’, ‘평화’, ‘협력’은 계승 하되, 평화와 협력을 통합하여 4대 전략을 마련

비전	포용과 혁신을 통한 지속가능 국가 실현			
전략	사람 사람이 사람답게 살 수 있는 포용사회	번영 혁신적 성장을 통한 국민의 삶의 질 향상	환경 미래 세대가 함께 누리는 깨끗한 환경	평화·협력 지구촌 평화와 협력 강화
K-SDGs 17개 목표	<p>[목표1] 빈곤층 감소와 사회안전망 강화</p> <p>[목표2] 식량안보 및 지속 가능한 농업 강화</p> <p>[목표3] 건강하고 행복한 삶 보장</p> <p>[목표4] 모두를 위한 양질의 교육</p> <p>[목표5] 성평등 보장</p> <p>[목표11] 지속가능한 도시와 주거지</p>	<p>[목표8] 좋은 일자리 확대와 경제성장</p> <p>[목표9] 산업의 성장과 혁신 활성화 및 사회 기반시설 구축</p> <p>[목표10] 모든 종류의 불평등 해소</p> <p>[목표12] 지속가능한 생산과 소비</p>	<p>[목표6] 건강하고 안전한 물관리</p> <p>[목표7] 에너지의 친환경적 생산과 소비</p> <p>[목표13] 기후변화와 대응</p> <p>[목표14] 해양생태계 보전</p> <p>[목표15] 육상생태계 보전</p>	<p>[목표16] 평화·정의·포용</p> <p>[목표17] 지구촌 협력 강화</p>

<자료출처 : 제4차 지속가능발전 기본계획 2021~2040>

[그림 2.3] 국가지속가능발전목표 비전 및 전략(환경부, 2020)

- 2018년 우리나라는 유엔이 제시한 SDGs를 이행하기 위해 17개 목표와 122개 세부 목표 및 214개의 지표로 구성된 ‘한국형 지속가능발전목표(K-SDGs)’를 수립하였고, 2020년 제4차 지속가능발전 기본계획을 통해 17개 목표, 119개 세부 목표, 236개 지표로 개편하였음

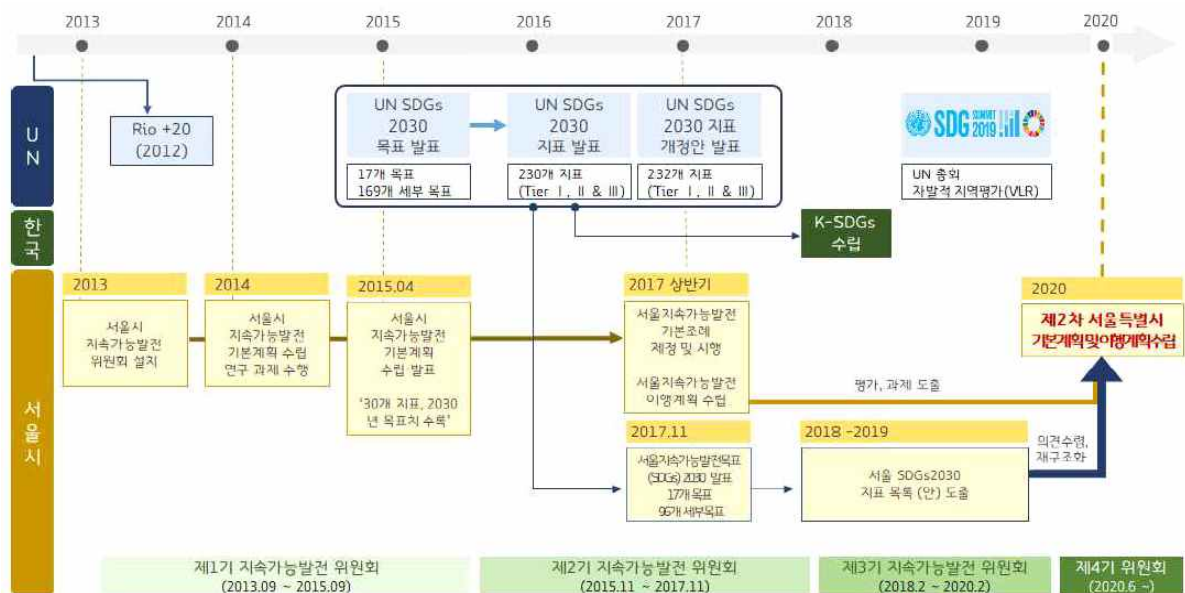
<표 2.7> 국가지속가능발전목표(K-SDGs) 현황

전략	목표	세부 목표	지표
사람 (사람이 사람답게 살 수 있는 포용 사회)	1. 빈곤층 감소 및 사회안전망 강화	4	9
	2. 식량안보 및 지속가능한 농업 강화	5	10
	3. 건강하고 행복한 삶 보장	9	20
	4. 모두를 위한 양질의 교육	10	28
	5. 성평등 보장	7	14
	11. 지속가능한 도시와 주거지 조성	7	17
번영 (혁신적 성장을 통한 국민의 삶의 질 향상)	8. 좋은 일자리 확대와 경제성장	6	10
	9. 산업의 성장과 혁신 활성화 및 사회기반시설 구축	5	11
	10. 모든 종류의 불평등 해소	5	11
	12. 지속가능한 생산과 소비	11	21
환경 (미래 세대가 함께 누리는 깨끗한 환경)	6. 건강하고 안전한 물 관리	6	15
	7. 에너지의 친환경적 생산과 소비	4	7
	13. 기후변화와 대응	4	7
	14. 해양생태계 보전	9	13
	15. 육상생태계 보전	7	15
평화·협력 (지구촌 평화와 협력 강화)	16. 평화·정의·포용	13	18
	17. 지구촌 협력 강화	7	10
합 계		119	236

<자료출처 : 제4차 지속가능발전 기본계획 2021~2040>

3) 서울특별시

- 서울시는 2015년 “제1차 지속가능발전 기본계획(2015~2019년)”을 수립
 - 환경·사회·경제 3대 목표, 12대 전략, 28개 과제, 30개 지표로 구성
- 2017년 “서울특별시 지속가능발전 기본 조례” 제정
 - 지속가능발전을 위한 제도적 기반 강화를 위한 법적 근거 마련
 - 시정 전반 평가 및 중장기 행정계획 수립 시 지속가능성 검토 체계 구축
- 2017년 “제1차 지속가능발전 이행계획(2017~2019년)” 수립
 - 기본계획의 실효성 확보를 위해 4대 목표, 15대 전략, 35대 과제로 체계 확장
 - 328개 세부 사업 및 405개 성과지표 선정, 기본계획 이행을 위한 실천 추진
- 2017년 “서울 지속가능발전목표(SDGs) 2030 수립”
 - UN SDGs('15.9월)와 기존 市지속가능발전 체계 간 정합성 제고
 - UN SDGs 체계에 조응, 17대 목표(Goal) 및 96개 세부 목표(Target)로 구성
- 2018~2020년 “제3기 지속가능발전위원회 구성 및 운영”
 - 시민 사회, 산업계, 학계 등 전문가 36명을 통해 서울시 지속가능성 검토
 - 지속가능발전 30개 지표 평가, 이행계획 점검 등의 자문 수행
- 2020년 “제2차 서울특별시 기본계획 및 이행계획 수립”



<자료출처 : 서울특별시(2020), 제2차 서울시 지속가능발전 기본계획>

[그림 2.4] 서울시 지속가능발전 기본계획 수립

- 제1차 서울시 지속가능발전 기본계획은 서울의 시정 정책 방향을 제시하는 가이드 라인으로 환경·사회문화·경제 분야의 상호연계성을 인식하고, 거시적인 시각에서 시정의 지속가능발전 목표 달성을 위해 중장기 로드맵으로 3대 목표, 12대 전략, 28대 과제, 30개 지표로 구성

비전	세계가 주목하는 지속가능한 도시 서울		
목표	환경 회복력 증대와 쾌적한 환경 조성	사회문화 사회적 형평성 및 문화적 활력 제고	경제 경제 활성화와 일자리 창출
전략	01. 세계적인 기후변화대응 선도도시로 도약 02. 에너지 효율도시 및 자원순환도시 조성 03. 쾌적하고 푸른도시 조성 04. 사람중심의 교통환경 조성	01. 양극화와 차별해소를 위한 사회체계 구축 02. 모든 시민이 더불어 함께 사는 사회 조성 03. 안전하고 건강한 도시 조성 04. 문화생태계 조성 및 활동기회 확대	01. 혁신경제 중심도시 조성 02. 좋은 일자리 만들기 03. 글로벌 경제 도시 조성 04. 사회적 경제 확대와 지역경제 기반강화
과제	9개 과제	10개 과제	9개 과제
지표	10개 지표	10개 지표	10개 지표

<자료출처 : 서울특별시(2020), 제2차 서울시 지속가능발전 기본계획>

[그림 2.5] 제1차 서울시 지속가능발전 기본계획

- 서울시는 제1차 기본계획의 평가를 위해 수레바퀴 평가 모델을 통해 경제·사회·환경 분야별 30대 지표의 달성도를 통합적으로 판단하였음
- 서울시는 자체평가를 통해 328개 세부 사업별 405개의 성과지표에 대한 달성도를 판단하여 향후 정책 방향 수정 및 사업계획 보완에 활용하였음
- 또한, 지속가능발전위원회의 평가를 통해 광역 지자체 최초 계획부터 사후 평가 까지 아우르는 지속가능발전 제도를 마련하고 경제·사회문화·환경 분야별 중장기 행정계획을 “지속가능성” 가치 아래 통합·연계하였음
- “서울시 정책박람회”를 통해 시민 의견을 적극 수렴하고 지속가능발전 대토론회 등에서 기본계획 공유를 통한 지속가능발전 담론을 확산하여 시민 사회와의 상향적이고 발전적인 소통 및 협력의 거버넌스를 실현하였음

- 제1차 기본계획의 한계를 극복하고 지속가능발전의 관점에서 서울시정을 통합·조정하고 구체화하는 실천 방안으로 5대 과제 및 26개의 이행과제로 수립

<표 2.8> 제2차 서울시 지속가능발전 기본계획

1. 모든 형태의 빈곤 종식을 위한 노력(4)
국가 및 서울시의 사회보장 제도를 통하여, 국민 최저선 이하의 생활을 하는 서울시민이 없도록 노력한다.
취약계층의 기초생활을 보장하기 위한 서울형 사회보장시스템을 갖추고 이행한다.
서울시민, 특히 취약계층에게 금융복지서비스를 받을 기회를 보장한다.
서울시 취약계층의 경제적·사회적·환경적 충격과 재난에 대한 노출과 취약성을 줄여 나간다.
2. 시민의 먹거리 안전과 영양균형을 위한 도농 유통구조 개선 및 도시농업지원(3)
모든 시민에게 안전하고 영양을 갖춘 균형 있는 먹거리를 보장한다.
모든 형태의 영양결핍을 없애고, 생물학적으로 취약계층인 5세 미만 아동, 청소년기, 임신부, 모유 수유 여성 및 노년층의 영양 상태 관리에 최선을 다한다.
지방 농수산물 생산자와의 바람직한 유통구조를 구축하고, 소규모 식량 생산은 물론 빈곤 및 정신건강에 대응하기 위한 도시농업을 지원 한다.
3. 시민 모두의 건강한 삶 보장과 웰빙 증진(9)
산모사망률을 낮추기 위하여 산모의 산후 회복을 지원한다.
5세 미만 사망자 수를 1,000명당 2.5명 이하로 낮추는 것을 목표로 하여, 예방 가능한 사망을 근절한다.
법정 감염병의 발생을 억제하고 발생 시 관리와 치료가 신속히 이루어질 수 있도록 종합적인 감염병 치료체계를 구축한다
예방과 치료를 통해 비감염성 질환을 줄이고, 정신건강과 웰빙 증진 정책을 통하여 자살 건수를 대폭 줄인다.
마약, 알코올, 흡연 및 도박 등 모든 중독에 대한 예방과 치료를 강화한다.
도로교통사고로 인한 사망 및 상해건수를 2015년의 절반으로 줄인다.
건강 취약계층 및 65세 이상 어르신을 대상으로 자가건강관리능력 향상을 위한 건강관리 서비스를 제공 한다.
서울형 보편적 의료보장(UHC)을 위해 공공보건의료의 비중을 제고한다.
유해 물질 취약계층과 취약지역에 대한 건강 대책을 강화한다.
4. 모두에게 포용적이고 공평한 양질의 교육 보장 및 평생학습 기회 제공(6)
취학 전 영·유아들이 양질의 보호 및 교육을 받을 수 있도록 보장한다.
모든 서울시민이 적절한 비용으로 양질의 기술훈련, 직업훈련, 대학 교육 등을 받을 기회를 보장한다.
서울시의 청소년과 성인들이 취업 및 기업활동에 필요한 기술과 지식을 취득할 기회를 확대한다.
교육에서의 성별 격차를 해소하고, 여성의 사회참여 및 경제활동 활성화를 위해 역량을 강화 한다.
어떠한 서울시민도 글자해독능력, 산술능력, 기본적인 정보통신기술의 활용능력 부족으로 생활에 불편함이 없도록 한다.
서울시민에게 지속가능발전 교육을 확대한다.
5. 성평등한 사회환경 조성 및 여성의 역량 강화(4)
여성과 여아에 대한 모든 형태의 차별을 없앤다.
여성과 여아를 대상으로 하는 모든 형태의 폭력을 없앤다.
공공서비스, 사회기반시설, 사회 보호 정책, 가정 내 책임공유 촉진을 통하여 가사노동에 가치를 부여하고 가사노동의 중요성을 인식한다.
여성이 남성과 공평하게 의사결정 과정에 참여하고 리더십을 발휘할 기회를 보장한다.

<자료출처 : 서울특별시(2020), 제2차 서울시 지속가능발전 이행계획>

4) 인천광역시

○ 인천광역시는 3대 분야, 17개 목표, 30개 세부 목표, 138개 지표로 구성

비전	지속가능발전으로 미래 세대가 행복한 인천!		
3대 전략	환경	경제	사회
	미래 세대도 행복한 친환경	혁신 성장을 통한 풍요로운 경제 도시	더불어 잘사는 포용 사회
17대 핵심 전략	6. 지속가능한 물 순환체계 구축	2. 매력있게 되살아나는 농어촌	1. 수요자 중심의 복지 전달체계 구축
	7. 에너지 효율적 이용 기반 구축	8. 글로벌 경쟁력을 갖춘 역동적인 경제도시	3. 시민 맞춤형 보건복지 서비스체계 실현
17대 핵심 전략	13. 기후변화대응 종합 안전예방 대책 수립	9. 선순환 구조를 가진 지속가능한 산업도시	4. 지역발전을 창조하는 인재양성 도시 구축
	14. 청정한 해양환경 및 생태친화적 자원 조성	12. 지속가능한 생산과 소비 기반체계 구축	5. 여성의 사회참여 및 경제적 자립기반 구축
17대 핵심 전략	15. 사람과 자연이 함께하는 생태도시		10. 계층간 불평등해소를 통한 지역공동체 구현
			11. 더불어 잘사는 공동체 도시 구현
30대 세부 목표	11대 세부목표	8대 세부목표	11대 세부목표
추진 기반	UN, 국가, 지속가능발전 기본계획 등 선행연구 인천광역시 관련 계획 및 조례 등 거버넌스 협력 도출(인천시민, 공무원, 협의회, 학계 협력의견 등)		
평가체계	지속가능발전협의회, 외부전문가, 시민사회, 인천광역시 공무원 → 지속가능성 보고서		
추진체계	인천광역시 지속가능발전 관련 조례 및 지속가능발전협의회 → 평가모니터링 및 환류		

<자료출처 : 인천광역시(2020), 인천광역시 지속가능발전 기본계획>

[그림 2.6] 인천광역시 지속가능발전 기본계획

5) 경기도

□ 광명시

- 경기도 광명시는 5개 전략, 17개 목표, 39개 세부 목표, 96개 평가지표로 지속가능발전 기본계획을 수립하였음
- 사람 : 건강하고 행복한 마을 공동체 활성화
 - 사람·생활·도시와 관련한 목표들로 복지, 먹거리, 건강과 돌봄, 교육문화, 주거와 관련한 세부 목표 및 지표로 이루어져 있음
- 환경 : 사람과 생태계가 공존하는 녹색도시
 - 환경과 관련한 목표들로 물, 에너지, 숲과 기후 위기, 하천, 토양(육상생태계) 관련 세부 목표 및 지표로 구성됨
- 번영 : 공유와 상생으로 경제 활성화
 - 번영·경제와 관련한 목표들로 일자리, 지역경제, 소비와 생산과 관련한 세부 목표 및 지표로 구성되어 있음
- 평화 : 시민이 존중받는 평등도시
 - 평화·평등과 관련한 목표들로 양성평등, 불평등 해소, 인권 존중과 관련한 세부 목표 및 지표로 구성됨
- 파트너십 : 시민과 행정의 민관협치
 - 주민자치, 민관협치, 국내외 교류와 관련한 목표로 구성되어 있으며, 본 지표 관리를 통해 광명 지속가능발전의 실행력을 확보

□ 양평군

○ 경기도 양평군은 4대 전략, 10개 목표, 30개 세부 목표, 70개 지표로 구성

비전	미래세대도 행복한 친환경 도시, 지속가능 양평			
4대 전략	환경	경제	사회문화	도시재생
	공존하는 자연환경	풍요로운 경제도시	웃음짓는 사회문화	소통하는 도시재생
10대 목표	녹색자연의 맑은 도시	지역사회 일자리로 성장동력 강화	꿈을 펼치는 평생교육 도시	자연과 함께하는 주거환경
	에너지 자립의 녹색 도시	힐링되는 지역관광 도시	문화와 예술이 삶과 공존하는 도시	사람중심의 교통 체계
	다양한 생물 공존의 생태환경 도시		모두에게 열린 기회의 도시	
30개 세부 목표	1-1. 물 순환체계 강화	4-1. 지역중심 일자리 육성	6-1. 교육문화 불평등 완화	9-1. 보편적 생활의 조화
	1-2. 물소리길 하천관리	4-2. 중소기업과 소상공인의 민생경제 활성화	6-2. 모든세대를 위한 평생학습도시 조성	9-2. 스마트 영농 사업 도시 구축
	1-3. 기후변화 대응력 향상	4-3. 맞춤형 취업프로그램 운영	6-3. 미래인재 육성 지원	9-3. 신산업, 친환경 경제 활성화
	2-1. 에너지 효율성 개선 및 소비 절감	5-1. 지역특성과 지속가능한 관광	7-1. 다양한 문화 환경 활성화	9-4. 맞춤형 공공의료 서비스 강화
	2-2. 주민참여형 에너지 자립화 실현	5-2. 생태관광 활성화	7-2. 문화 예술 활동의 기회 확대 및 지원	9-5. 안전한 먹거리 공급 확대
	3-1. 산림 생태계 보전	6-3. 농촌관광 인프라 구축	8-1. 사회적 양극화 해소	9-6. 주민·지역간 협력 네트워크
	3-2. 생태 도시 녹지 실현		8-2. 기후규정변 대응의평 등한 사회문화 조성	10-1. 생활밀착형 보행 및 자전거 활성화
			8-3. 생활 거버넌스 구축	10-2. 생태교통 확산 및 교통환경 개선
추진 기반	<ul style="list-style-type: none"> UN, 국가, 경기도 지속가능성보고서 선행연구 조례 등 제도, 행정조직 연계 		<ul style="list-style-type: none"> 양평군 관련 계획 연계 거버넌스협력도움코의 공유원 협의회, 협회 협력유연 	
	평가 체계	지속가능발전협의회, 외부전문가, 시민사회, 양평군 공무원 → 지속가능성 보고서		
추진 체계	양평군 지속가능발전에 관한 조례/ 양평군 지속가능발전 협의회 → 평가·모니터링 및 환류			

<자료출처 : 양평군(2020), 양평군 지속가능발전 기본 및 이행계획 수립>

[그림 2.7] 양평군 지속가능발전 기본계획

6) 충청북도

○ 충청북도는 3대 분야, 17개 목표, 30개 세부 목표, 138개 지표로 구성

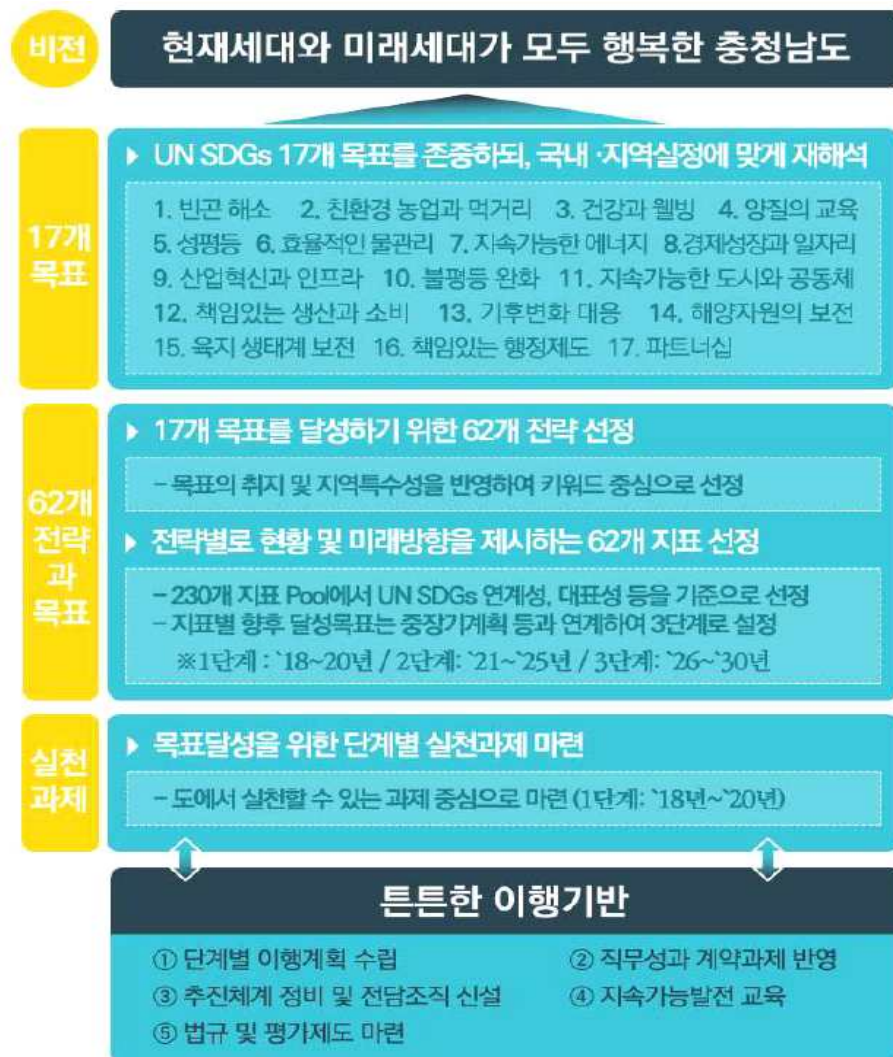
비전	지속가능한 상생의 희망공동체 충청북도		
목표	환경 모든 생명이 공존하고 안전한 충북 실현	사회 정의롭고 평등한 희망공동체 구현	경제 포용과 상생의 혁신경제 추구
전략	<ol style="list-style-type: none"> 깨끗한 자연환경으로 부른 충북 조성 효율적 에너지 활용으로 자원순환 체계 구축 사람중심의 교통문화 확립 안전한 사회기반 체계 구축 	<ol style="list-style-type: none"> 양극화와 격차해소를 위한 사회구현 여성과 사회적 약자가 살기 좋은 충북 양질의 교육체계 지속적 지원 건강한 삶을 위한 서비스 보장 	<ol style="list-style-type: none"> 경제의 균형적 성장을 위한 일자리 창출 지역순환 경제시스템 구축 지속가능한 농업을 지향하는 농촌사회 조성 공동체 중심의 살기좋은 충북 만들기
이행 과제	<ul style="list-style-type: none"> 안심하고 마실 수 있도록 수자원 관리 지표종을 선정하고 보전하기 위한 노력강화 기후변화에 대응하여 재해로부터 유연한 도시환경 구축 <ul style="list-style-type: none"> 순환가능한 친환경에너지 시대로 진입 생활양식의 변화 <ul style="list-style-type: none"> 교통시설개선과 안전문화 확산을 통해 사람이 우선되는 교통문화 확립 포용적 환경실계를 통한 안전한 사회기반시설 조성 혁신기술사회에 대응하는 안전도시기반 마련 주민참여 도시재생을 통한 안전하고 행복한 공동체 주민안전권이 보장되는 공동체 중심의 생활안전 마을조성 	<ul style="list-style-type: none"> 빈곤으로부터 자유로운 누구나 살고 싶은 충북 지역 간 격차 해소 <ul style="list-style-type: none"> 여성의 사회참여와 동등한 기회를 보장하고 모든 젠더폭력으로부터 안전한 사회조성 불평등을 줄여 안전한 충청북도 만들기 <ul style="list-style-type: none"> 가치의 공유를 통한 지속가능한 교육추구 <ul style="list-style-type: none"> 충북도민의 건강하고 평등한 삶을 위한 서비스를 제공 	<ul style="list-style-type: none"> 양질의 일자리와 경제성장을 통한 지속가능발전하는 충북 조성 <ul style="list-style-type: none"> 지역친화 경제기반 및 창업기반 강화 지속가능한 생산과 소비 <ul style="list-style-type: none"> 지역순환체계를 갖춘 농업공동체를 지향 <ul style="list-style-type: none"> 지속가능한 도시와 공동체 중심의 살기좋은 충청북도 조성
기타 이행 과제	<ol style="list-style-type: none"> 지속적 발전이 가능한 사회환경 조성 2030 지속가능발전 의제 추진 활성화 		

<자료출처 : 충청북도(2018), 충청북도 지속가능발전 기본계획>

[그림 2.8] 충청북도 지속가능발전 기본계획

7) 충청남도

- 2018년 충청남도는 지속가능발전을 충청남도의 핵심 가치로 설정하고 충청남도 지속가능발전목표, 전략, 지표와 이행계획(17개 목표, 62개 전략과 지속가능발전 지표, 126개 이행과제, 366개 단위사업)을 확정
- 충청남도 SDGs 2030 수립을 위해 도민과 시민단체, 학계, 기업, 공무원 등을 대상으로 설문조사와 전문가 TF 운영, 지속가능발전 협의회와 위원회 등 자문 그룹 운영, 공개토론회 등을 실시
- 다양한 의견 수렴과정을 거쳐 충청남도의 지속가능발전 비전으로 ‘현재 세대 미래 세대가 모두 행복한 충청남도’가 도출되었으며 충청남도 실정에 맞는 17개의 목표와 목표의 이행을 위한 62개의 전략과 지표 선정



<자료출처 : 충청남도(2020), 충청남도 지속가능발전 지표 및 이행평가 연구>

[그림 2.9] 충청남도 2030 SDGs

제 3 장

강원특별자치도 지속가능발전 여건 및 정책

제 1 절 지속가능발전 여건분석

제 2 절 강원특별자치도 지속가능발전 현황 및 관련 계획 검토

제 3 절 강원특별자치도 중점과제

1. 지속가능발전 여건분석

1.1 일반현황

1) 지형

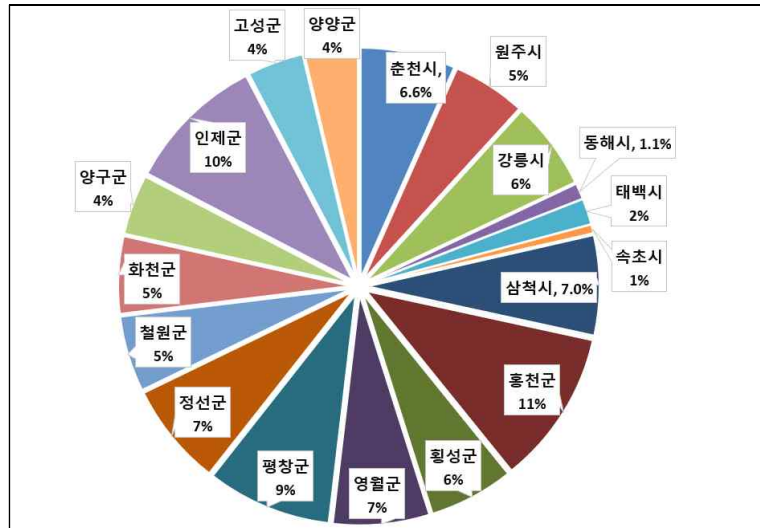
- 강원특별자치도는 우리나라 중부지방의 동반부를 차지하며 중서부의 서울특별시 및 경기도와 같이 한반도의 중앙에 위치, 북위 38도선은 도 중앙부를 통과함
- 동서 폭은 약 150km이며 남북의 직선거리는 약 243km에 이르고 동쪽은 약 212km에 걸쳐 동해에 면하고 있으며, 면적의 대부분이 산지로 형성된 산악지형으로 한반도의 척추인 태백산맥을 분수령으로 동쪽은 영동, 서쪽은 영서 지방으로 크게 구분됨
- 태백산맥 동쪽은 경사가 급하여 해안평야의 발달이 취약하고 서쪽은 경사가 완만하여 남·북한강의 대하천이 발달, 산지가 여러 곳에 분포되어 있음
- 도의 지형적 특색에 의하면 태백산맥 동쪽은 영동, 서쪽은 임진강 유역의 철원, 북한강 상류 및 남한강 상류 지역 등 4개 유역으로 구분



[그림 3.1] 강원특별자치도 위치도

2) 행정구역

- 도의 전체 면적은 16,875.3km²로 전국 17개 시도 중 두 번째로 넓은 면적을 차지하며, 이중 홍천군의 면적이 1,820.3km²로 도 전체의 약 10.8%를 차지



[그림 3.2] 강원특별자치도 행정구역별 구성비

<표 3.1> 강원특별자치도 행정구역 현황

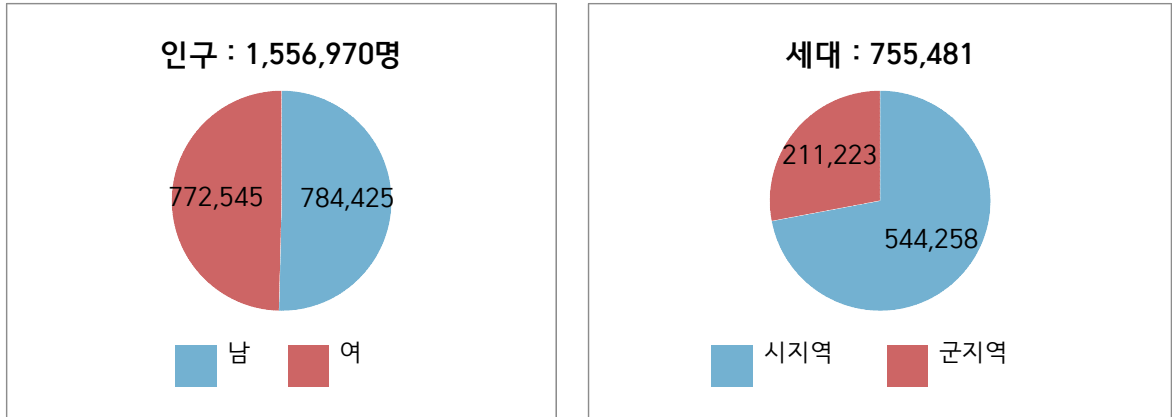
행정구역		면적(km ²)	구성비(%)
춘천시	1읍 9면 15동	1116.4	6.6
원주시	1읍 8면 16동	868.2	5.1
강릉시	1읍 7면 13동	1040.8	6.2
동해시	10동	180.2	1.1
태백시	8동	303.5	1.8
속초시	8동	105.8	0.6
삼척시	2읍 6면 4동	1187.8	7.0
홍천군	1읍 9면	1820.3	10.8
횡성군	1읍 8면	998.1	5.9
영월군	2읍 7면	1127.3	6.7
평창군	1읍 7면	1464	8.7
정선군	4읍 5면	1219.9	7.2
철원군	4읍 2면	889.7	5.3
화천군	1읍 4면	908.9	5.4
양구군	1읍 4면	704.2	4.2
인제군	1읍 5면	1646.1	9.8
고성군	2읍 3면	664.1	3.9
양양군	1읍 5면	630	3.7
합 계		16,875.3	100

<자료출처 : 강원도 통계연보 2021>

3) 인구변화 및 전망

■ 인구 및 세대

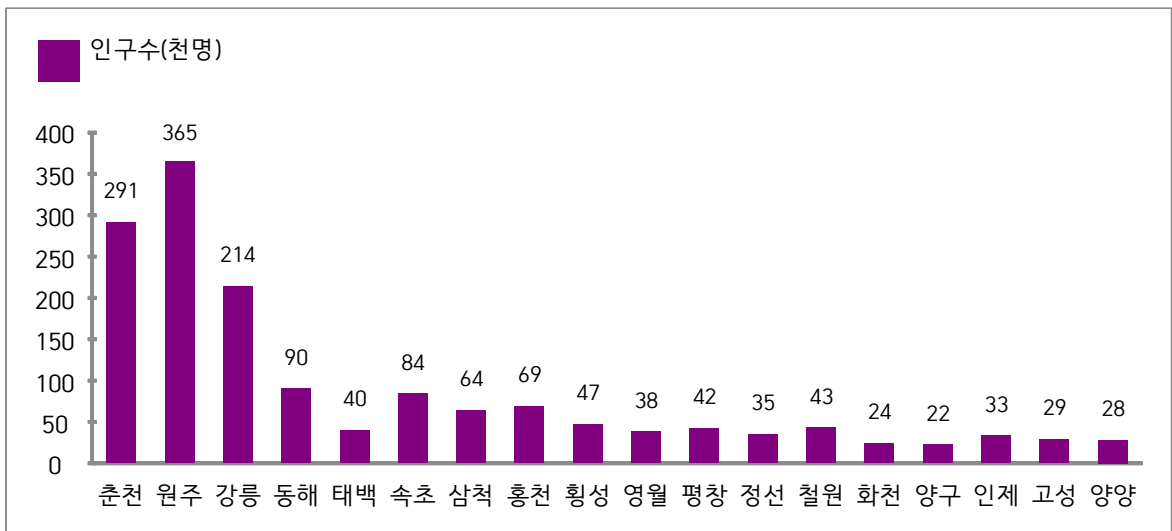
- 2022년 기준 총인구는 1,556,970명으로 여정보다 남성이 11,880명 더 많으며 남성이 50.4%, 여성이 49.6% 비율로 나타남
- 세대수는 총 755,481세대로 군지역보다 시지역이 330,035세대가 더 많으며 시지역은 72.0%, 군지역은 28.0% 비율로 나타남



[그림 3.3] 2022년 강원특별자치도 인구 및 세대

■ 시군별 인구

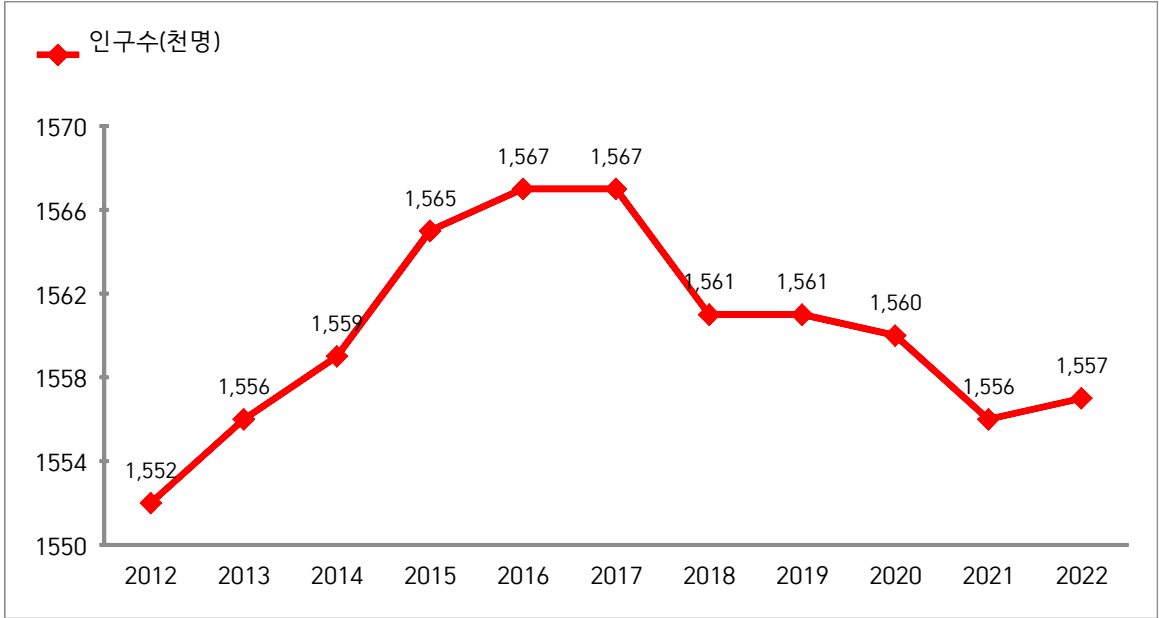
- 2022년 기준 도 전체인구의 23%는 원주시에 거주하고 있으며 다음으로 춘천시와 강릉시로 각각 도 전체인구의 18%, 14%가 거주
 - 18개 시군 중 3개 시(춘천, 원주, 강릉)에 도 전체인구의 55% 거주



[그림 3.4] 2022년 강원특별자치도 시군별 인구

■ 연도별 인구추이(외국인 포함)

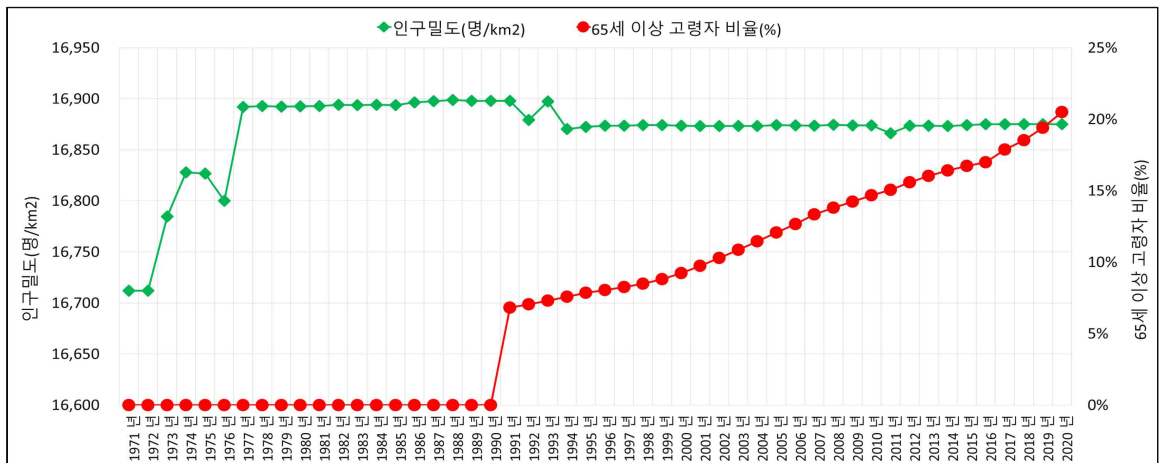
- 2017년까지 인구가 증가하여 1,567천명을 기록하였으나, 이후에 인구가 감소하기 시작해서 현재는 1,557천명으로 5년 만에 10천명 감소



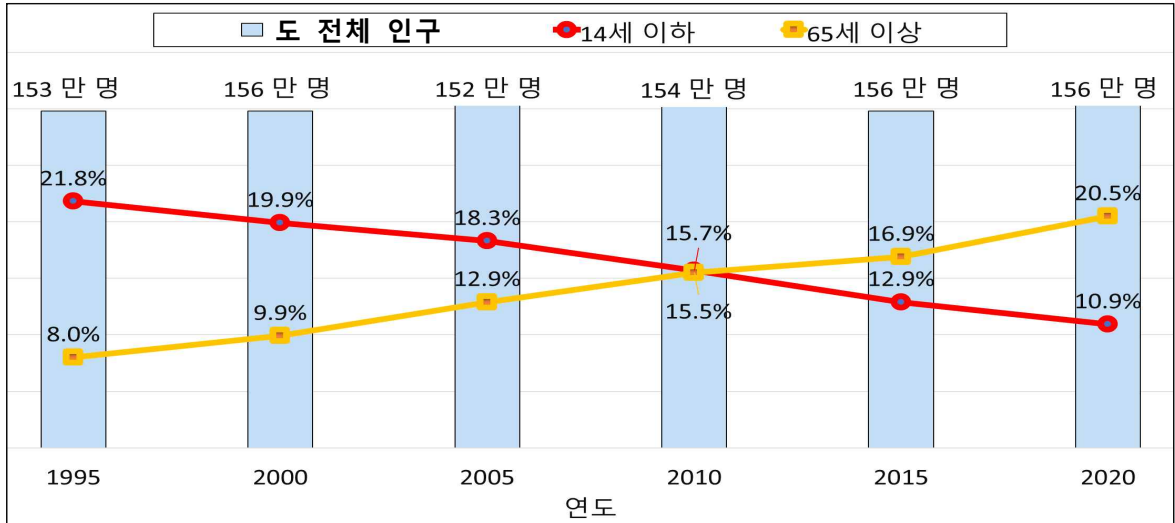
[그림 3.5] 강원특별자치도 연도별 인구추이

■ 연령대별 인구

- 도 전체 인구수는 1995년 이후로 큰 변화는 없으며, 이 중 65세 이상은 꾸준히 증가, 2010년 14세 이하 인구수를 역전하여 2020년 기준 20.5%를 보이는 반면 14세 이하 인구는 꾸준히 감소하여 10.9%를 보임



[그림 3.6] 강원특별자치도 인구밀도와 65세 이상 고령자 비율



[그림 3.7] 연령별 인구 구성비

■ 인구 전망

- 강원특별자치도는 인구변화율이 가장 낮은 지역으로 2020년부터 2040년까지 약 2만명 증가한 뒤 2050년 6만명 감소되는 것으로 나타남

<표 3.2> 시도별 인구 전망

(단위 : 만명)

시도	2020년	2030년	2040년	2050년
전국	5,184	5,120	5,019	4,736
서울	962	895	854	792
부산	336	308	283	251
대구	241	220	202	181
인천	295	296	295	281
광주	148	140	132	121
대전	149	140	134	125
울산	114	104	95	84
세종	35	50	58	63
경기	1,345	1,442	1,479	1,435
강원	152	153	154	148
충북	163	165	167	160
충남	218	223	225	219
전북	181	169	160	149
전남	179	170	163	152
경북	265	255	244	226
경남	334	319	302	277
제주	67	71	72	70

<자료출처 : e-나라지표, 지역별 인구 및 인구밀도>

- 인구감소지역 현황을 보면 17개 시도 중 서울, 광주 등 6개 시도를 제외한 11개 시도, 89개 시군구가 인구감소지역으로 지정
- 춘천, 원주를 제외한 16개 시군이 인구감소 및 관심 지역으로 지정
 - 인구감소지역(12개 시군) : 태백, 삼척, 홍천, 횡성, 영월, 평창, 정선, 철원, 화천, 양구, 고성, 양양
 - 인구관심지역(4개 시군) : 강릉, 동해, 속초, 인제

<표 3.3> 시도별 인구감소 및 관심지역

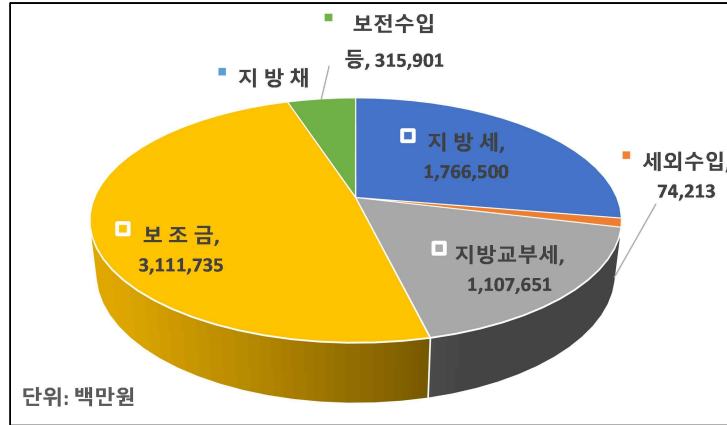
시도	인구감소지역	인구관심지역
전국	11개 시도, 89개 시군구	9개 시도, 18개 시군구
서울	-	-
부산	(3) 동구, 서구, 영도구	(2) 중구, 금정구
대구	(2) 남구, 서구	-
인천	(2) 강화군, 옹진군	(1) 동구
광주	-	(1) 동구
대전	-	(3) 동구, 중구, 대덕구
울산	-	-
세종	-	-
경기	(2) 가평군, 연천군	(2) 동두천시, 포천시
강원	(12) 태백시, 삼척시, 홍천군, 횡성군, 영월군, 평창군, 정선군, 철원군, 화천군, 양구군, 고성군, 양양군	(4) 강릉시, 동해시, 속초시, 인제군
충북	(6) 괴산군, 단양군, 보은군, 영동군, 옥천군, 제천시	-
충남	(9) 공주시, 금산군, 논산시, 보령시, 부여군, 서천군, 예산군, 청양군, 태안군	-
전북	(10) 고창군, 김제시, 남원시, 무주군, 부안군, 순창군, 임실군, 장수군, 정읍시, 진안군	(1) 익산시
전남	(16) 강진군, 고흥군, 곡성군, 구례군, 담양군, 보성군, 신안군, 양광군, 양암군, 완도군, 장성군, 장흥군, 진도군, 함평군, 해남군, 화순군	-
경북	(16) 고령군, 군위군, 문경시, 봉화군, 상주시, 성주군, 안동시, 영덕군, 영양군, 영주시, 영천시, 울릉군, 울진군, 의성군, 청도군, 청송군	(2) 경주시, 김천시
경남	(11) 거창군, 고성군, 남해군, 밀양시, 산청군, 의령군, 창녕군, 하동군, 함안군, 함양군, 합천군	(2) 통영시, 사천시
제주	-	-

<자료출처 : 행정안전부, 인구감소지역 지정 결과>

1.2 경제 현황

1) 강원특별자치도 세입 및 세출

- 도 세입예산은 기금 포함하여 2018년부터 연평균 8.1%의 증가율을 보이고 있으며, 2022년 총 세입예산은 약 6조 3천억원으로 전년 대비 7.8% 증가
- 비목별로는 보조금이 3조 1천억원으로 전체 세입의 48%를 차지하고 다음으로 지방세 부문이 1조 7천억원으로 약 28% 차지



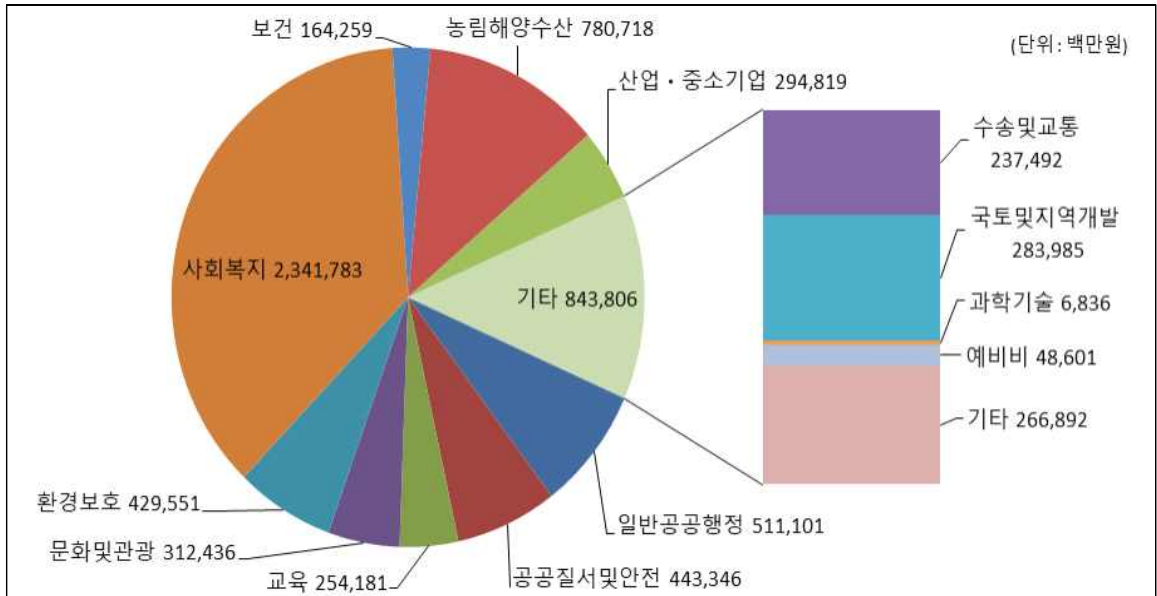
[그림 3.8] 2022년 강원특별자치도 세입 재원별 예산 현황

<표 3.4> 연도별 강원특별자치도 세입예산 현황

(단위 : 백만원, %)

세입재원	2018	2019	2020	2021	2022	
	금액	금액	금액	금액	금액	비중
합 계	4,349,999	4,786,400	5,363,997	5,912,801	6,376,000	100
지방세	1,015,000	1,135,000	1,520,100	1,523,000	1,766,500	27.7
세외수입	66,689	66,391	78,616	69,414	74,213	1.1
지방교부세	954,000	1,052,000	1,024,055	959,393	1,107,651	17.3
보조금	2,160,486	2,382,263	2,525,979	3,016,572	3,111,735	48.8
지방채	-	-	-	142,500	-	-
보전수입 등 및 내부거래	153,824	150,746	215,247	201,922	315,901	4.9

- 2022년 도 세출은 6조 3천억원이며 분야별로는 사회복지 부문이 2조 3천억원으로 전체 세출예산의 36.7%, 가장 많은 비중을 차지
- 분야 중 가장 적은 세출예산을 보인 부문은 과학기술 분야에서 68억원으로 전체 세출예산의 0.1%를 차지



[그림 3.9] 2022년 분야별 강원특별자치도 세출 현황

<표 3.5> 연도별 강원특별자치도 세출예산 현황 (단위 : 백만원, %)

세출분야	2018	2019	2020	2021	2022	
	금액	금액	금액	금액	금액	비중
합 계	4,350,000	4,786,398	5,364,000	5,912,799	6,376,000	100
일반공공행정	358,287	380,505	451,360	429,720	511,101	8.02
공공질서 및 안전	147,886	156,127	153,932	441,769	443,346	6.95
교육	214,209	218,616	227,401	232,083	254,181	3.99
문화 및 관광	236,511	278,025	313,828	309,578	312,436	4.90
환경보호	286,151	262,582	319,154	405,107	429,551	6.74
사회복지	1,390,627	1,613,224	1,882,394	2,090,812	2,341,783	36.73
보건	94,927	116,906	137,619	157,737	164,259	2.58
농림해양수산	494,968	526,606	573,305	705,108	780,718	12.24
산업·중소기업	171,509	165,810	251,686	250,361	294,819	4.62
수송 및 교통	185,071	224,605	219,685	261,391	237,492	3.72
국토 및 지역개발	254,260	295,759	313,714	325,146	283,985	4.45
과학기술	2,159	2,114	2,894	3,112	6,836	0.11
예비비	62,495	73,654	51,802	46,135	48,601	0.76
기타	450,940	471,865	465,226	254,740	266,892	4.19

2) 재정자립도 및 재정자주도

- 도의 평균 재정자립도는 2022년 기준 24.7%이며, 시군 중에는 속초시가 가장 높고 화천군이 가장 낮음

<표 3.6> 강원특별자치도 시군별 재정자립도 현황

(단위 : %)

구분	2017	2018	2019	2020	2021	2022
도 전체 평균	24.1	23.5	23.5	25.8	24.5	24.7
도 분청	21.3	21.9	22.4	27.6	24.8	26.8
시군 평균	17.0	16.3	15.6	15.4	14.3	13.1
춘천시	25.4	23.7	22.3	21.3	19.1	19.3
원주시	24.9	23.2	23.4	19.8	18.8	18.9
강릉시	18.7	18.2	17.4	17.8	15.5	15.1
동해시	20.2	19.6	18.6	16.7	17.3	16.6
태백시	21.6	21.7	17.5	18.5	17.2	13
속초시	17.9	18.4	18	17.3	19.7	20.1
삼척시	15.3	15.1	14	13.5	12.2	13.2
홍천군	13.6	13.2	12.6	12.1	11.9	11.4
횡성군	11	10	9.4	11.4	11.7	11.4
영월군	15.5	14.6	15.1	15.2	13.3	11.6
평창군	11.8	12.6	12.1	11.5	11.2	11
정선군	25.5	23.7	22.3	21.5	16.2	13.2
철원군	8.8	8.1	8.3	8.5	7.2	8.6
화천군	8.2	7.5	7.4	8.8	7	6.8
양구군	7.5	7.1	6.8	8.1	9.4	9.5
인제군	9	7.8	7.4	9	8.9	8
고성군	9.1	8.9	9.4	8.6	8.1	7.8

<출처 : 강원특별자치도 예산과>

- 도 평균 재정자주도는 2022년 기준 71.6%이며, 시군 중에는 인제군이 가장 높고 원주시가 가장 낮음

<표 3.7> 강원특별자치도 시군별 재정자주도 현황

(단위 : %)

구분	2017	2018	2019	2020	2021	2022
도 전체 평균	68.0	71.1	70.8	73.1	67.5	71.6
도 본청	41.2	44.7	45.2	47.3	41.5	44.7
시군 평균	63.7	63.9	62.8	63.8	58.7	62.6
춘천시	65.6	63	62	63.3	55.8	59.3
원주시	62.7	59.6	60.9	56.2	51.4	53.8
강릉시	61.4	63.1	62	61.5	54.1	57.8
동해시	65.7	63	60.8	57.7	57.7	61.2
태백시	64.5	64	57.5	62.6	61.1	66.6
속초시	58.2	59.3	56.2	57	56.7	60.2
삼척시	68.7	67.4	65.6	68.1	66.7	67.2
홍천군	67.3	68.5	68.5	70.6	66.2	67.1
횡성군	66.2	64.6	63	66.8	64	67.1
영월군	61.6	63.8	65.3	69.2	64.5	68.1
평창군	62.3	70.8	68.1	72.7	64.2	68.7
정선군	67.5	67	66.8	70.8	62.7	67.2
철원군	61.2	66.2	61.7	59.3	53.3	64.1
화천군	67.5	68.6	67.2	70.2	62.2	63.3
양구군	69.3	60.4	58	62.5	59.6	67
인제군	68.9	60.6	64.2	69.3	61.8	69.3
고성군	56.5	57.5	57.5	59	54.6	59.9

<자료출처 : 강원특별자치도 예산과>

3) 지역 내 총생산

- 2020년 기준 도의 전국 시도별 지역내총생산은 13위이며, 전국 GRDP의 2.5%를 차지

<표 3.8> 전국 시도별 지역내 총생산

(단위 : 백만원)

구분	2016	2017	2018	2019	2020
전국	1,743,575	1,840,349	1,902,528	1,927,421	1,944,644
서울	387,364	404,080	423,742	435,927	444,545
부산	85,536	87,836	89,980	93,012	91,286
대구	53,167	54,833	56,714	58,095	57,725
인천	84,663	88,547	88,735	90,041	89,615
광주	36,819	37,744	39,805	41,520	42,068
대전	39,335	40,537	41,308	43,092	44,393
울산	74,661	75,750	73,648	74,655	69,363
세종	9,979	10,632	11,102	11,855	12,704
경기	407,438	451,426	479,822	477,413	491,298
강원	43,079	45,512	46,926	48,823	48,657
충북	59,671	65,312	69,637	69,420	69,584
충남	106,869	115,558	115,534	113,488	115,531
전북	47,879	49,348	50,595	51,998	52,820
전남	71,615	73,732	75,425	76,948	78,819
경북	107,441	110,028	108,783	106,805	105,772
경남	109,338	109,492	110,720	114,021	110,847
제주	18,719	19,981	20,051	20,309	19,616

<자료출처 : e-나라지표(2022), 지역내총생산(GRDP)>

4) 산업 현황

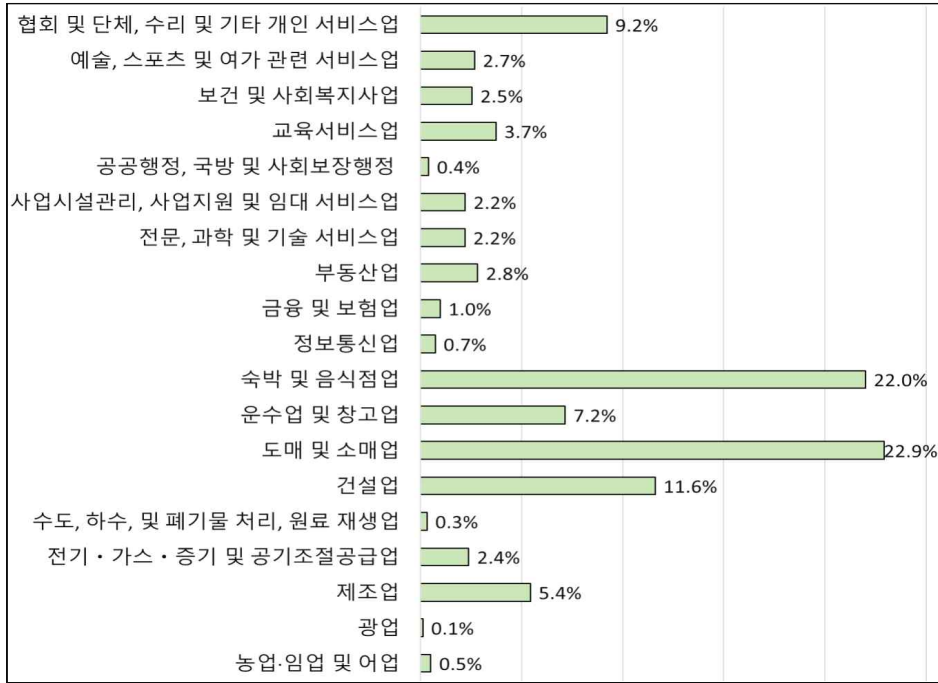
- 2020년 기준 도내 산업별 사업체 현황을 살펴보면 도매 및 소매업이 전체 사업체의 22.9%로 가장 많이 차지하고 있었으며, 숙박 및 음식점업이 22.0%, 건설업이 11.6%, 협회 및 단체, 수리 및 기타 개인 서비스업이 9.2% 순으로 나타남
- 도 사업체 수는 2015년 133,517개소에서 2020년 193,074개소로 44.6%증가

<표 3.9> 강원특별자치도 분야별 사업체 수

(단위 : 개소)

구분	2015	2016	2017	2018	2019	2020
합 계	133,517	136,452	140,058	143,475	146,815	193,074
농업·임업 및 어업	262	284	312	346	368	994
광업	166	172	170	171	181	226
제조업	7,529	7,632	8,346	8,584	8,889	10,497
전기·가스·증기 및 공기 조절 공급업	157	166	124	153	231	4618
수도, 하수, 및 폐기물 처리, 원료 재생업	395	402	463	482	508	625
건설업	6,143	6,414	6,641	7,089	7,516	22,400
도매 및 소매업	32,958	33,015	33,095	33,339	33,705	44,280
운수업 및 창고업	9,989	10,171	10,610	10,695	10,996	13,812
숙박 및 음식점업	36,138	36,995	38,126	39,186	39,817	42,471
정보통신업	700	726	783	786	808	1417
금융 및 보험업	1,546	1,562	1,591	1,598	1,552	1,884
부동산업	3,779	4,047	3,426	3,636	3,795	5,457
전문, 과학 및 기술 서비스업	2,367	2,445	2,590	2,755	2,963	4,242
사업시설관리, 사업지원 및 임대 서비스업	1,512	1,586	2,551	2,695	2,839	4,267
공공행정, 국방 및 사회보장행정	788	796	798	799	796	782
교육서비스업	5,706	5,847	5,973	6,112	6,205	7,213
보건 및 사회복지사업	4,241	4,391	4,571	4,610	4,728	4,922
예술, 스포츠 및 여가 관련 서비스업	3,968	4,287	4,576	4,691	4,810	5,161
협회 및 단체, 수리 및 기타 개인 서비스업	15,173	15,514	15,312	15,748	16,108	17,806

<자료출처 : 강원도 통계연보, 2021>



[그림 3.10] 강원특별자치도 사업체 비율

- 2020년 기준 도 총부가가치 구성비를 살펴보면 전체 산업의 71.6%를 서비스업이 차지하고 있으며 제조업은 10%, 건설업이 9.7%이고 그 외 농어업, 광업 등의 산업이 8.6%를 차지

<표 3.10> 강원특별자치도 경제활동별 총 부가가치 및 구성비

(단위 : %, 백만원)

구분	농업 임업 어업	광업	제조업	전기·가스·증기 및 공기조절 공급업	건설업	서비스업
2016	5.4 (2,155,994)	2.3 (929,081)	10.3 (4,106,755)	2.2 (874,062)	10.0 (3,985,876)	69.9 (27,980,208)
2017	5.3 (2,239,855)	2.4 (1,016,236)	10.5 (4,456,939)	2.1 (897,937)	9.8 (4,127,669)	69.9 (29,588,541)
2018	4.9 (2,132,374)	1.9 (819,894)	10.5 (4,557,205)	2.1 (931,924)	8.8 (3,852,880)	71.8 (31,281,924)
2019	4.6 (2,100,302)	1.9 (847,698)	10.0 (4,525,490)	2.1 (943,914)	9.1 (4,119,801)	72.3 (32,729,632)
2020	5.0 (2,257,909)	1.6 (698,597)	10.0 (4,511,121)	2.0 (914,614)	9.7 (4,372,984)	71.6 (32,194,189)

<자료출처 : 강원통계정보>

■ 공장 현황

- 2021년 기준 도내 공장은 전체 3,872개며 종업원은 51,707명으로 나타남
- 등록된 공장 중 50명 미만이 근무하는 소기업이 전체 95% 차지

<표 3.11> 공장등록 현황

(단위 : 개소, 명)

구분	합 계		소기업(1명~49명)		중기업(50명~299명)		대기업(300명 이상)	
	업체수	종업원수	업체수	종업원수	업체수	종업원수	업체수	종업원수
합 계	3,872	51,707	3,677	33,454	183	16,902	12	1,351
춘천시	553	7,575	523	4,054	30	3,521	-	-
원주시	1,000	15,011	929	9,122	65	5,889	6	-
강릉시	455	5,270	436	3,695	18	1,303	1	272
동해시	258	3,232	251	1,980	5	567	2	685
태백시	91	1,123	86	867	5	256	-	-
속초시	141	1,909	135	1,561	6	348	-	-
삼척시	109	1,119	107	712	1	13	1	394
홍천군	165	2,155	153	1,263	11	892	1	-
횡성군	244	5,353	225	3,017	18	2,336	1	-
영월군	146	1,927	139	1,246	7	681	-	-
평창군	114	1,046	112	917	2	129	-	-
정선군	92	1,210	89	946	3	264	-	-
철원군	115	1,407	110	980	5	427	-	-
화천군	52	324	51	321	1	3	-	-
양구군	71	538	70	501	1	37	-	-
인제군	86	641	85	591	1	50	-	-
고성군	79	900	78	888	1	12	-	-
양양군	101	967	98	793	3	174	-	-

<자료출처 : 강원특별자치도 기업지원과>

■ 산업·농공단지

- 도는 국가산업단지, 일반산업단지, 도시첨단산업단지, 농공단지를 조성하고 있음
- 2021년 기준 농공단지가 45개소로 가장 많으며, 조성면적은 일반산업단지가 14,478천㎡로 가장 넓은 것으로 나타남

<표 3.12> 산업농공단지 현황

구분	국가산업단지		일반산업단지		도시첨단산업단지		농공단지	
	단지수	조성면적 (천㎡)	단지수	조성면적 (천㎡)	단지수	조성면적 (천㎡)	단지수	조성면적 (천㎡)
합 계	1	4,030	24	14,478	5	419	45	7,122
춘천시	-	-	5	2,894	5	419	6	973
원주시	-	-	7	2,371	-	-	3	1,131
강릉시	-	-	3	2,133	-	-	2	301
동해시	1	4,030	2	922	-	-	-	-
태백시	-	-	1	216	-	-	2	264
속초시	-	-	-	-	-	-	3	446
삼척시	-	-	3	4,345	-	-	2	201
홍천군	-	-	1	525	-	-	4	538
횡성군	-	-	1	756	-	-	4	1,007
영월군	-	-	-	-	-	-	3	516
평창군	-	-	-	-	-	-	2	167
정선군	-	-	-	-	-	-	3	325
철원군	-	-	1	316	-	-	3	442
화천군	-	-	-	-	-	-	1	112
양구군	-	-	-	-	-	-	1	143
인제군	-	-	-	-	-	-	2	198
고성군	-	-	-	-	-	-	2	138
양양군	-	-	-	-	-	-	2	220

<자료출처 : 강원특별자치도 기업지원과>

■ 경제활동 가능 인구

- 2022년 기준 도 경제활동 참가율은 전국 대비 0.8% 높고, 실업률 0.3%, 고용률 0.6% 높음
- 2010년 대비 도내 경제활동참가율, 고용률, 15~64세 고용률은 계속 증가하고 있으며, 실업률은 2019년 3.6%까지 증가하다가 2022년 2.4%로 감소

<표 3.13> 강원특별자치도 경제활동인구

구분	전국	도			
		2010	2015	2019	2022
15세 이상 인구(천명)	90,605	1,220	1,280	1,303	1,326
경제활동인구(천명)	58,220	701	765	841	868
취업자(천명)	56,837	683	741	811	847
실업자(천명)	1,383	18	25	30	21
비경제활동인구(천명)	32,385	519	515	462	458
경제활동참가율(%)	64.7	57.5	59.8	64.6	65.5
실업률(%)	2.1	2.6	3.2	3.6	2.4
고용률(%)	63.3	56	57.9	62.3	63.9
15 ~ 64세 고용률(%)	68.9	61.5	64.3	68.3	69.0

<자료출처 : 국가통계포털(행정구역별 경제활동인구)>

5) 핵심규제 현황

- 도내 4대 분야(군사, 산림, 농업, 환경)의 규제면적은 행정구역 전체 면적 (16,825km²) 대비 130.1%에 해당하는 21,890.7km²임
- 4대 분야 규제 중에서 산림이 행정구역 면적 대비 90.2%(15,181.7km²)로 가장 많은 면적을 차지하고 있으며, 그 다음으로 환경, 군사, 농업 순으로 규제 면적이 넓은 것으로 나타남

<표 3.14> 4대 분야 규제별 면적

(단위 : km², %)

구 분	군사	산림	농업	환경	합계	행정구역 면적대비
합 계	2,914.1	15,181.7	440.4	3,354.6	21,890.7	130.1
춘천시	22.6	863.0	6.0	101.2	992.9	108.7
원주시	113.8	621.5	38.9	457.1	1,231.3	178.6
강릉시	161.6	1,132.2	32.8	167.7	1,494.3	129.1
동해시	15.8	218.1	0.2	26.5	260.4	152.9
태백시	-	323.5	2.3	123.4	449.2	114.8
속초시	5.6	119.2	-	151.2	276.0	268.2
삼척시	1.0	1,137.9	6.4	80.2	1,225.6	114.4
홍천군	34.2	1,615.1	50.5	160.8	1,860.6	90.5
횡성군	56.7	772.0	37.4	99.3	965.4	97.3
영월군	-	967.5	16.5	509.4	1,493.4	110.5
평창군	3.6	1,382.0	18.4	330.0	1,734.1	139.4
정선군	-	1,149.5	15.6	338.3	1,503.4	114.4
철원군	876.0	544.1	128.2	139.2	1,687.5	194.4
화천군	421.6	762.4	9.9	119.7	1,313.6	179.0
양구군	349.1	517.4	25.2	60.3	952.0	177.8
인제군	346.6	1,757.3	7.6	293.8	2,405.3	146.2
고성군	417.2	628.0	28.2	50.9	1,124.3	159.2
양양군	88.8	670.9	16.3	145.7	921.6	161.9

<자료출처 : 강원도 핵심규제 합리적 개선방안 연구용역(2020, 강원도)>

6) 에너지

■ 에너지 소비량

- 도의 에너지 소비율은 전국 대비 약 1.9%를 차지하며, 이중 경유가 가장 많은 소비량을 보임

<표 3.15> 강원특별자치도 에너지 소비량

(단위 : 천toe)

구 분	전 국	도	전국대비 소비율
합 계	109,345	2,067	1.9
휘발유	10,053	399	4.0
등유	2,257	185	8.2
경유	22,753	1,055	4.6
경질중유	216	4	1.9
중유	32	-	-
B-C	3,012	10	0.3
나프타	49,676	-	-
용제	268	12	4.5
항공유	3,012	2	0.1
LPG	12,069	231	1.9
아스팔트	1,606	34	2.1
윤활기유	697	2	0.3
기타제품	3,694	133	3.6

<자료출처 : 지역에너지 통계연보(2021)>

■ 신재생에너지 보급량

- 2020년 총에너지 소비량은 5,646,000toe이며, 전국 10.6%의 비중을 차지하고 있음
- 태양열, 태양광, 바이오, 풍력 등 도 신재생에너지 생산량은 총 1,305,470toe로 총에너지 소비량의 약 23.1%를 생산하고 있음
- 바이오, 태양광 분야의 신재생에너지 생산량이 가장 큼

<표 3.16> 신재생에너지 보급 현황

구분		2016	2017	2018	2019	2020
총에너지소비량(toe)		6,076,000	5,872,700	5,843,000	5,951,000	5,646,000
전국 대비 도 신재생 에너지 비중(%)		6.37	7.52	7.53	7.93	10.57
에너지원별 신재생 에너지 생산량(toe)	합 계	902,841	1,237,676	1,386,106	1,287,059	1,305,470
	태양열	3,322	3,247	3,146	3,037	2,896
	태양광	51,642	82,657	137,654	210,436	302,731
	바이오	121,410	393,537	418,248	326,825	397,184
	풍력	93,428	136,917	147,306	146,027	166,653
	수력	141,238	174,668	205,458	150,869	226,264
	연료전지	43	42	83	202	10,492
	지열	13,629	15,605	17,057	18,248	19,694
	폐기물	478,129	431,003	457,154	431,415	179,556

<자료출처 : 강원특별자치도 에너지과>

7) 문화·관광축제

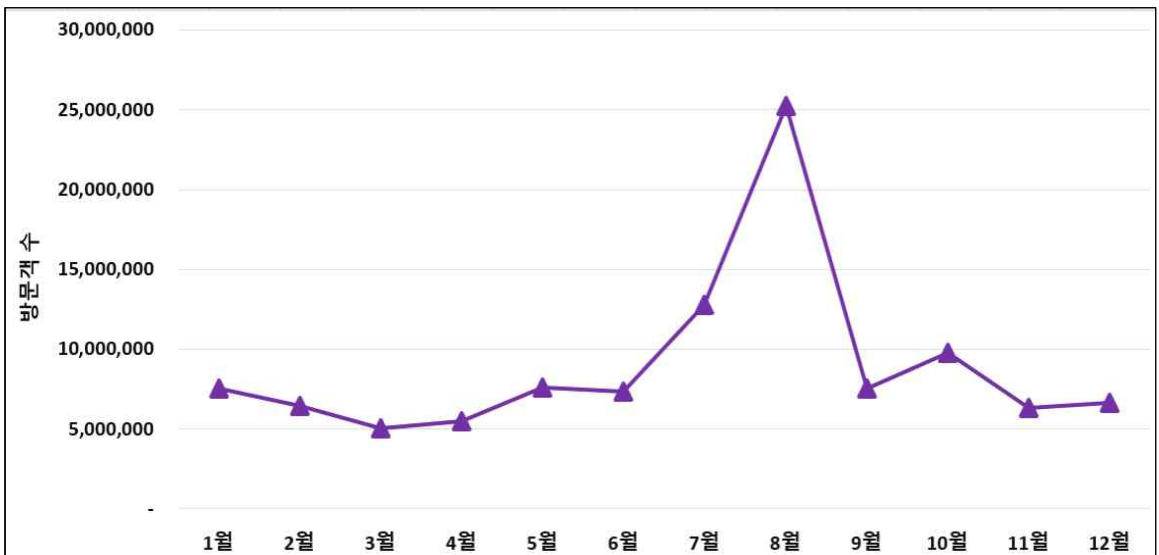
- 도내 관광지 방문객 수는 2017년까지 증가하다가 2018년부터 감소하기 시작하여 코로나19 영향으로 인해 2020년 62백만명까지 감소, 2021년 대폭 증가하여 약 82백만명을 기록하였음

<표 3.17> 연도별 강원특별자치도 관광지 및 방문객 수

구분	관광지수	방문객 수(명)				
		합계	유료관광지			무료관광지
			소계	내국인	외국인	
2015	375	101,649,382	46,917,524	45,031,739	1,885,785	54,731,858
2016	403	104,010,702	49,608,873	47,407,550	2,201,323	54,401,829
2017	410	108,762,502	53,419,242	51,172,784	2,246,458	55,343,260
2018	428	107,614,168	55,669,720	53,453,773	2,215,947	51,944,448
2019	489	107,796,528	59,911,409	57,455,086	2,456,323	47,885,119
2020	493	62,530,803	37,898,576	37,400,812	497,764	24,632,227
2021	544	82,456,434	82,348,080	41,228,217	41,119,863	108,354

<자료출처 : 강원특별자치도 관광정책과>

- 도는 4계절 관광을 즐길 수 있는 곳으로 계절마다 다채로운 자연경관을 감상하고 체험할 수 있으며, 특히 여름에 동해안 지역의 해안관광에 대한 수요, 여름철 관광성수기의 영향으로 7~8월 방문객수 급증



[그림 3.11] 월별 강원특별자치도 방문객 수 추이(2020년 기준)

- 2021년 기준 총 115회의 문화·관광 관련 축제를 추진하였으며, 관광 특산과 관련하여 가장 많은 축제를 개최하였음
- 18개 시군 중 원주시와 강릉시가 가장 많이 추진하였으며 춘천·고성 각 8회, 속초·평창 각 7회 순으로 축제를 추진한 것으로 나타남

<표 3.18> 문화 관광축제 현황

구 분	관광축제(현황 수)				
	합 계	관광특산	문화예술	전통민속	기타
합 계	115	42	22	11	40
도 본청	7	-	-	-	7
춘천시	8	2	6	-	-
원주시	15	6	3	2	4
강릉시	13	8	2	1	2
동해시	6	1	2	-	3
태백시	4	1	-	1	2
속초시	7	3	1	1	2
삼척시	4	-	1	1	2
홍천군	5	3	-	1	1
횡성군	5	4	-	-	1
영월군	4	-	2	1	1
평창군	7	2	3	-	2
정선군	3	1	1	-	1
철원군	6	1	1	1	3
화천군	3	3	-	-	-
양구군	4	2	-	-	2
인제군	3	2	-	-	1
고성군	8	2	-	1	5
양양군	3	1	-	1	1

<자료출처 : 강원특별자치도 관광정책과>

1.3 사회현황

1) 기초생활수급자

- 도의 기초생활수급자는 2015년 대비 2017년 60,627명으로 -4.5%로 소폭 감소하다가, 그 이후 수급자수가 급증하면서 2020년 78,554명으로 2015년 대비 23.8% 증가

<표 3.19> 연도별 국민기초생활보장 수급자 현황

구분	총 수급자		일반 수급자				특례수급자 (개인단위보장특례)		시설 수급자	
	가구	인원(명)	가구	인원(명)			소계			
				계	남	여	가구	인원		
2015년	39,639	63,448	38,007	56,853	22,741	34,112	1,487	2,434	320	4,006
2016년	40,244	62,509	38,907	56,515	26,228	30,287	1,215	1,853	327	4,009
2017년	40,047	60,627	38,962	55,034	25,494	29,540	979	1,382	350	4,099
2018년	45,578	67,333	44,517	61,486	27,732	33,754	1,039	1,637	332	4,150
2019년	50,602	71,493	49,449	65,778	29,274	36,504	1,037	1,336	351	4,224
2020년	57,715	78,554	24,545	44,009	29,073	37,355	1,060	1,358	351	4,225

<자료출처 : 강원도 통계연보, 2021 / 2022 통계로 본 강원도정>

- 시군별 수급자 현황을 보면 가구 수는 춘천시가 11,480가구로 원주시보다 508가구 많지만 수급자 수는 15,986명으로 원주시보다 583명 적음
- 수급자수는 시 단위에서 원주, 춘천, 강릉, 속초시 순으로 많으며, 군 단위에서는 홍천, 철원, 횡성, 정선군 순으로 나타남

<표 3.20> 2020년 시군별 국민기초생활보장 수급자 현황

시군별	총 수급자		시군별	총 수급자	
	가구	인원(명)		가구	인원(명)
합 계	57,715	78,554	영월군	1,249	1,570
춘천시	11,480	15,986	평창군	1,107	1,414
원주시	10,972	16,569	정선군	1,328	1,654
강릉시	8,794	11,699	철원군	1,540	2,001
동해시	3,547	4,834	화천군	1,005	1,207
태백시	2,082	2,707	양구군	885	1,143
속초시	3,868	5,124	인제군	982	1,266
삼척시	2,857	3,776	고성군	1,125	1,423
홍천군	2,068	2,658	양양군	1,326	1,613
횡성군	1,500	1,910			

<자료출처 : 강원도 통계연보, 2021>

2) 장애인 현황

- 도내 장애인 등록인구는 2015년 98,324명에서 2020년 101,615명으로 큰 변동은 없음
- 2020년 기준 성별비율은 남성이 58,829명으로 57.8%, 여성이 42,786명으로 42.2% 차지하고 있으며, 장애 유형은 지체 장애가 가장 많은 것으로 나타남

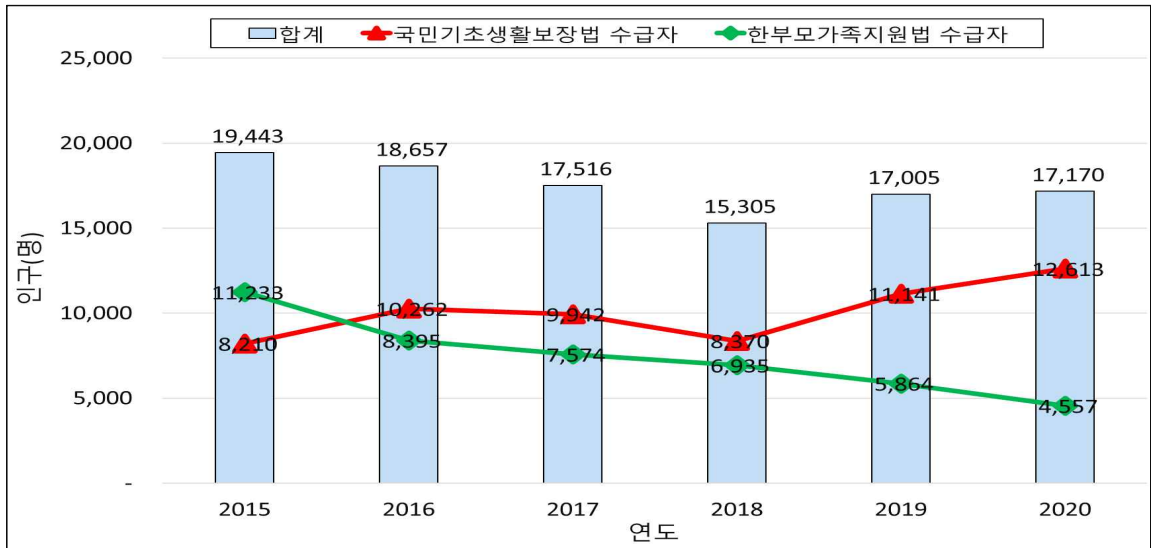
<표 3.21> 강원특별자치도 연도별 장애인 등록현황

구 분		2015년	2016년	2017년	2018년	2019년	2020년
성별	계	98,324	98,928	99,959	100,693	101,484	101,615
	남	57,441	57,623	58,021	58,338	58,715	58,829
	여	40,883	41,305	41,938	42,355	42,769	42,786
장애유형	지체	52,491	51,902	51,550	51,023	50,536	49,988
	뇌병변	9,326	9,335	9,316	9,277	9,255	9,155
	시각	9,408	9,450	9,459	9,415	9,428	9,434
	청각	10,700	11,447	12,451	13,481	14,298	14,675
	언어	715	725	746	737	748	770
	지적	7,698	7,896	8,062	8,213	8,397	8,435
	자폐성	545	595	629	664	735	776
	정신장애	3,073	3,076	3,109	3,108	3,157	3,180
	신장장애	2,322	2,456	2,577	2,692	2,840	3,059
	심장장애	142	140	139	131	131	130
	호흡기	646	618	583	560	544	537
	간	330	348	383	413	430	475
	안면	86	89	89	98	99	97
	장루,요루	584	594	628	639	655	670
	뇌전증	258	257	238	242	231	234
장애정도	심한장애	39,031	38,993	39,012	38,781	38,775	38,545
	심하지 않은 장애	59,293	59,935	60,947	61,912	62,709	63,070

<자료출처 : 강원도 통계연보, 2021>

3) 저소득 및 한부모 가족 현황

- 도의 연도별 저소득 및 한부모 가족은 2015년 19,443명에서 2020년 17,170명으로 감소하였음
- 이 중 ‘한부모가족지원법 수급자’는 2015년부터 2020년까지 꾸준히 감소하였으며, ‘국민기초생활 보장 수급자’는 2016년을 기점으로 감소하다 2018년부터 다시 증가하는 경향을 보임



[그림 3.12] 강원특별자치도 연도별 저소득 및 한부모 가족 현황

4) 복지시설 현황

- 2021년 기준 도 복지시설 현황은 아동복지시설, 노인복지시설, 장애인복지시설 등 총 4,225개 시설이 있으며, 22,967명이 생활 및 이용하고 있음
- 고령자 비율이 높기 때문에 복지시설 중에서 노인복지시설 수 및 이용인원이 타 복지시설에 비해 높음

<표 3.22> 강원특별자치도 복지시설 현황

구분	시설수(개)	생활 및 이용인원(명)
합계	4,225	22,967
아동복지시설	9	282
노인복지시설	4,129	20,843
장애인복지시설	68	1,486
여성복지시설	11	106
정신보건시설	3	58
노숙인 생활시설	5	192

<자료출처 : 강원통계정보>

- 2021년 기준 노인복지시설은 노인여가복지시설, 노인주거복지시설, 노인의료복지시설 등 총 4,129개의 시설이 있으며, 20,843명이 생활 및 이용하고 있음

<표 3.23> 강원특별자치도 노인복지시설 현황

구분	시설수(개)	생활 및 이용인원(명)
합 계	4,129	20,843
노인여가복지시설 (노인복지관, 경로당, 노인교실)	3,333	-
노인주거복지시설 (양로시설, 노인공동생활가정, 노인복지주택)	23	289
노인의료복지시설 (요양시설, 요양공동생활가정)	326	9,174
재가노인복지시설 (방문요양서비스, 주야간보호시설, 재가노인지원서비스 등)	447	11,380

<자료출처 : 강원통계정보>

- 2021년 기준 장애인복지시설은 장애인 거주시설이 총 68개로 1,486명이 생활 및 이용하고 있음

<표 3.24> 강원특별자치도 장애인복지시설 현황

구분	시설수(개)	생활 및 이용인원(명)
합 계	68	1,486
장애인 거주시설 (지체·뇌병변, 시각, 청각언어, 지적·자폐 등)	68	1,486

<자료출처 : 강원통계정보>

- 2021년 기준 여성복지시설은 한부모가족시설, 소외여성복지시설 등 총 11개의 시설이 있으며, 106명이 생활 및 이용하고 있음

<표 3.25> 강원특별자치도 여성복지시설 현황

구분	시설수(개)	생활 및 이용인원(명)
합 계	11	106
한부모가족시설 (모자가족복지시설, 미혼모자가족복지시설 등)	3	51
소외여성복지시설 (성폭력·가정폭력 피해자보호시설 등)	8	55

<자료출처 : 강원통계정보>

5) 의료 현황

■ 의료기관 현황

○ 도내 응급의료기관은 26개 기관이 있으며, 이는 전국 대비 5.0% 수준으로 매우 낮음

<표 3.26> 2021년 응급의료기관 현황

구 분	전국(개소)	도(개소)	비중(%)
합 계	516	26	5.0
권역응급의료센터	38	3	7.8
지역응급의료센터	128	4	3.1
지역응급의료기관	238	15	6.3
응급의료기관 외 응급실 운영기관	112	4	3.5

<자료출처 : 국가통계포털(응급의료기관 및 응급의료기관 외 응급실 운영기관수)>

○ 도내 인구 천명당 의료기관 종사 의사수는 2.7명으로 전국 3.2명보다 0.5명 적으며, 도와 인구가 비슷한 충북과 비교하면 0.3명 많음

<표 3.27> 2022년 시도별 인구 천명당 의료기관 종사 의사수 (단위 : 명)

구분	인구 천명당 의료기관 종사 의사수(A/B*1,000)	의료기관 종사 의사수(A)	주민등록인구(B)
전국	3.2	163,115	51,439,038
서울	4.8	45,440	9,428,372
부산	3.6	11,982	3,317,812
대구	3.7	8,810	2,363,691
인천	2.6	7,857	2,967,314
광주	3.8	5,488	1,431,050
대전	3.7	5,406	1,446,072
울산	2.5	2,737	1,110,663
세종	2.0	770	383,591
경기	2.6	35,401	13,589,432
강원	2.7	4,077	1,536,498
충북	2.4	3,884	1,595,058
충남	2.4	5,052	2,123,037
전북	3.1	5,574	1,769,607
전남	2.6	4,801	1,817,697
경북	2.2	5,624	2,600,492
경남	2.6	8,432	3,280,493
제주	2.6	1,780	6,78,159

<자료출처 : 국가통계포털(인구 천명당 의료기관 종사 의사수)>

- 도내 인구 천명당 의료기관 병상수는 11.4개로 전국 14개보다 2.6개 적으며, 도와 인구가 비슷한 충북과 비교하면 병상수가 2.2개 적음

<표 3.28> 2021년 시도별 인구 천명당 의료기관 병상 수

(단위 : 개)

구분	인구 천명당 의료기관 병상수(A/B*1,000)	총 병상수(A)	주민등록인구(B)
전국	14.0	722,671	51,638,809
서울	9.6	91,765	9,509,458
부산	21.1	70,710	3,350,380
대구	16.7	39,753	2,385,412
인천	12.3	36,249	2,948,375
광주	27.2	39,187	1,441,611
대전	16.4	23,749	1,452,251
울산	13.8	15,469	1,121,592
세종	5.6	2,082	371,895
경기	10.4	141,282	13,565,450
강원	11.4	17,494	1,538,492
충북	13.6	21,658	1,597,427
충남	13.7	29,104	2,119,257
전북	22.3	39,818	1,786,855
전남	22.5	41,276	1,832,803
경북	16.5	43,389	2,626,609
경남	19.5	64,596	3,314,183
제주	7.5	5,090	676,759

<자료출처 : 국가통계포털(인구 천명당 의료기관 병상 수)>

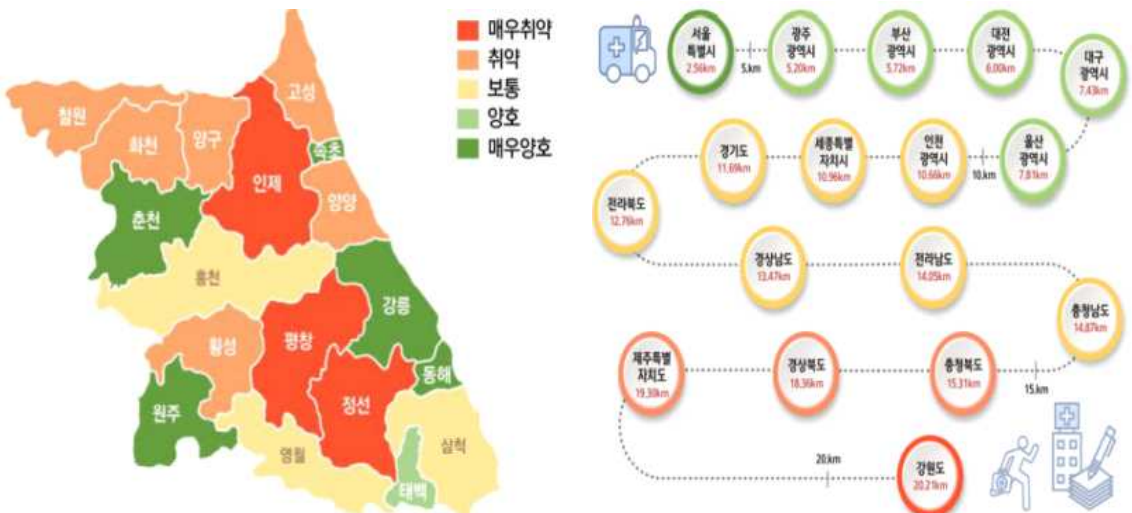
■ 응급의료분야 현황

- 「응급의료분야 의료취약지 지정(보건복지부, 2021)」에 의하면 도 의료취약지는 15개 지역이 해당

<표 3.29> 응급의료분야 의료취약지

구분	응급의료분야 의료취약지	지역 수
인천	강화군, 옹진군	2
경기	가평군, 동두천시, 양평군, 여주시, 연천군	5
강원	동해시, 태백시, 속초시, 삼척시, 홍천군, 횡성군, 영월군, 평창군, 정선군, 철원군, 화천군, 양구군, 인제군, 고성군, 양양군	15
충북	괴산군, 단양군, 보은군, 영동군, 옥천군, 음성군, 진천군, 충주시	8
충남	공주시, 금산군, 당진군, 보령시, 부여군, 서산시, 서천군, 예산군, 청양군, 태안군, 홍성군	11
전북	고창군, 남원시, 무주군, 부안군, 순창군, 임실군, 장수군, 정읍시, 진안군	9
전남	강진군, 고흥군, 곡성군, 구례군, 나주시, 담양군, 무안군, 보성군, 신안군, 영광군, 영암군, 완도군, 장성군, 장흥군, 진도군, 함평군, 해남군	17
경북	고령군, 군위군, 문경시, 봉화군, 상주시, 성주군, 영덕군, 영주시, 영양군, 영광군, 영천시, 예천군, 울릉군, 울진군, 의성군, 청도군, 청송군	16
경남	거제시, 거창군, 고성군, 남해군, 밀양시, 사천시, 산청군, 의령군, 창녕군, 통영시, 하동군, 함안군, 함양군, 합천군	14
제주	서귀포시	1

<자료출처 : 보건복지부(2021, 응급의료분야 의료취약지 지정)>



(a) 응급의료취약지역(국토연구원, 2020)

(b) 응급의료시설 접근성(국토지리정보원,2019)

[그림 3.13] 강원특별자치도 응급의료 취약지역 및 응급의료시설 접근성

- 응급실 도착 소요시간 현황을 보면 30분 ~ 2시간 소요가 50,345건으로 전체 28%를 차지하며, 그 다음으로 24시간 이상 소요가 45,058건으로 25.2% 차지

<표 3.30> 2021년 발병 후 응급실 도착 소요시간 현황 (단위 : 건)

구분	계	30분 미만	30분~2시간	2~4시간	4~6시간	6~8시간	8~12시간	12~24시간	24시간 이상	미상/미입력
전국	4812,100	337,040	1,352,042	582,178	307,670	205,574	272,353	480,666	1,208,550	66,027
서울	1,109,324	81,792	267,513	120,884	66,169	44,523	60,550	115,048	341,856	10,989
부산	204,755	9,561	60,730	24,185	12,037	8,051	11,835	20,032	48,879	9,445
대구	209,957	10,624	50,274	25,088	14,018	9,492	11,865	24,346	61,263	2,987
인천	330,256	19,001	127,397	35,953	18,819	12,487	16,460	27,660	69,441	3,038
광주	143,820	9,929	34,169	18,697	10,435	7,118	10,159	15,878	37,135	300
대전	153,436	10,990	40,862	19,105	9,838	6,549	8,593	15,424	42,010	65
울산	70,860	5,392	20,133	7,780	3,993	2,749	3,714	9,624	17,475	-
세종	27,538	2,055	7,789	3,447	1,854	1,298	1,613	2,690	6,792	-
경기	1,146,462	81,437	327,018	144,299	76,169	51,061	66,446	117,740	265,117	17,175
강원	178,243	9,284	50,345	24,632	12,305	7,686	9,716	16,080	45,058	3,137
충북	128,447	10,336	42,056	18,396	7,930	5,306	6,475	11,014	26,187	747
충남	226,212	20,635	68,727	26,970	14,396	9,802	13,441	21,611	46,583	4,047
전북	222,777	16,278	61,330	26,920	14,304	9,550	12,905	20,440	53,227	7,823
전남	103,722	8,006	30,175	14,764	7,767	4,873	5,739	9,301	22,960	137
경북	209,135	17,227	66,702	27,197	14,119	9,344	11,937	19,404	41,823	1,382
경남	217,151	14,938	53,134	28,605	15,608	10,321	13,069	20,712	57,202	3,562
제주	130,005	9,555	43,688	15,256	7,909	5,364	7,836	13,662	25,542	1,193

<자료출처 : 국가통계포털(발병 후 응급실 도착 소요시간 현황)>

6) 보육 및 교육 현황

- 2021년 기준 어린이집수는 954개소 중 가정어린이집 323개소, 민간어린이집 292개소, 국공립어린이집 141개소가 있음
- 최근 3년간 어린이집수는 감소하지만 국공립 및 직장어린이집수는 증가하고 있음

<표 3.31> 강원특별자치도 어린이집 현황

구분	합계	국공립	사회복지법인	민간	법인, 단체 등	협동	직장	가정
2019	1,036	109	107	342	40	4	41	393
2020	999	129	105	321	39	4	45	356
2021	954	141	104	292	37	5	52	323

<자료출처 : 강원통계정보>

- 2022년 기준 도내 학교 수는 1,065개소, 학생 수는 274,292명이며, 최근 3년간 변동 추이를 보면 출생률 감소에 따라 학교 및 학생 수도 계속 감소하고 있음

<표 3.32> 강원특별자치도 학교 현황 (단위 : 개, 명)

구분	2020		2021		2022	
	학교 수	학생 수	학교수	학생 수	학교 수	학생 수
합 계	1,072	290,829	1,070	282,580	1,065	274,292
유치원	366	14,679	363	13,684	359	13,168
초등학교	347	73,478	348	72,373	349	71,530
중학교	163	37,836	163	37,887	161	37,922
일반고등학교	85	31,471	85	30,495	84	29,501
특수목적고등학교	7	1,637	7	1,621	7	1,586
특성화고등학교	23	6,235	23	5,790	23	5,281
자율고등학교	1	463	1	468	1	453
전문대학	11	16,968	11	15,752	11	13,837
교육대학	1	1,365	1	1,344	1	1,330
대학교	7	96,459	7	92,973	7	89,386
대학원	41	7,617	41	7,642	41	7,839
기타학교	20	2,621	20	2,551	21	2,459

<자료출처 : 강원통계정보>

- 2022년 기준 평생교육기관수는 총 155개소이며, 평생학습관이 35개소, 37,701명으로 가장 큰 비중을 차지하고 52.7% 학습자가 평생학습관에서 교육받고 있음

<표 3.33> 강원특별자치도 평생교육기관 현황

교육기관형태별		기관수(개)	학생 및 학습자수(명)
합 계		155	71,493
비형식 평생교육 기관	소계	111	65,927
	대학(원) 부설	17	9,501
	원격형태	8	4,760
	사업장부설	8	6,798
	시민사회단체부설	16	5,093
	언론기관부설	13	692
	지식인력개발형태	13	1,362
	시도평생교육진흥원	1	20
	평생학습관	35	37,701
준형식 평생교육 기관	소계	44	5,566
	각종학교(초·중·고)	2	135
	방송통신중학교	3	573
	방송통신고등학교	7	923
	학교형태의 학력인정 평생교육시설(통합과정)	1	147
	기능대학	1	692
	특수대학원	30	3,096

<자료출처 : 국가통계포털(평생교육통계)>

7) 교통 현황

- 도는 도로, 철도, 항공, 해운이 모두 갖추어져 있으나 전국 수준의 교통 인프라 경쟁력은 미흡한 실정임
- 2021년 기준 도내 도로는 총 8,730.44km이며, 포장률은 91.1%임

<표 3.34> 강원특별자치도 도로 현황

구분	개통연장 (km)	포장도 (km)	미포장 (km)	미개통 (km)	포장율 (%)
합 계	8,730.44	7,949.35	781.1	5,126.83	91.1
고속도로	472.02	472.02	-	-	100.0
일반국도	1,906.85	1,889.4	17.45	-	99.1
지방도	1,569.65	1,475.72	93.94	66.37	94.0
시군도	4,781.92	4,112.21	669.71	5,060.46	86.0

<자료출처 : 강원통계정보>

- 최근 3년간 도로보급률 현황을 보면 면적당·인구당 도로연장은 변동이 없으며, 자동차당 도로연장은 감소하고 있음
- 2021년 기준 도내 면적당 도로연장은 0.60km/km²로 전국 1.10km/km²에 미치지 못하고 있으며, 이는 17개 시도 중 최하위 수준임
 - 반면, 면적대비 인구밀도가 낮기 때문에 인구당 도로연장은 6.40km/천명으로 전국 2.20km/천명보다 길며, 17개 시도 중 1위임
 - 또한, 자동차당 도로연장도 전국평균보다 2배 이상 높은 11.90km/천대이며, 국도계수당 도로보급률은 1.90%로 전국평균 1.60%보다 높음

<표 3.35> 강원특별자치도 도로보급률

구분	도			전국
	2019	2020	2021	2021
도로연장(km)	9,940.00	9,915.00	9,857.00	113,405.00
면적(km ²)	16,827.90	16,827.90	16,829.70	100,412.70
인구(천명)	1,542.00	1,543.00	1,543.00	51,829.00
자동차(천대)	783.00	809.00	828.10	24,911.00
면적당 도로연장(km/km ²)	0.59	0.60	0.60	1.10
인구당 도로연장(km/천명)	6.45	6.40	6.40	2.20
자동차당 도로연장(km/천대)	12.69	12.30	11.90	4.60
국도계수당 도로보급률(%)	1.95	1.90	1.90	1.60

<자료출처 : 국가통계포털(시·도별 도로보급률)>

○ 도내 연도별 자동차 등록 수는 매년 꾸준히 증가 추세에 있음

- 관용 및 자가용 자동차 등록 수는 매년 증가하고 있지만, 승용차 및 승합차 영업용 자동차수의 감소로 영업용 자동차수는 2020년 소폭 감소
- 또한, 총 자동차 등록수 중에서 자가용 승용차가 차지하는 비중이 가장 높고 증가율도 높게 나타남

<표 3.36> 강원특별자치도 연도별 자동차 등록 수

구분		자동차 등록 수(대)					
		2015	2016	2017	2018	2019	2020
합 계	관용	5,834	6,056	6,437	6,679	6,920	7,039
	자가용	726,937	755,537	779,507	799,464	815,999	843,718
	영업용	24,403	24,477	24,393	24,822	25,337	25,200
	소계	757,174	786,070	810,337	830,965	848,256	875,957
승용차	관용	1,493	1,539	1,715	1,797	1,838	1,864
	자가용	501,453	526,322	547,295	564,798	580,566	603,797
	영업용	11,928	11,902	11,815	11,824	11,973	11,716
	소계	514,874	539,763	560,825	578,419	594,377	617,377
승합차	관용	1,216	1,313	1,401	1,446	1,511	1,570
	자가용	27,766	26,868	26,133	25,385	24,473	23,995
	영업용	3,282	3,272	3,281	3,242	3,285	3,158
	소계	32,264	31,453	30,815	30,073	29,269	28,723
화물차	관용	2,028	2,100	2,182	2,287	2,411	2,465
	자가용	134,667	138,577	141,577	144,412	145,013	148,279
	영업용	8,015	7,983	7,849	8,206	8,438	8,603
	소계	144,710	148,660	151,608	154,905	155,862	159,347
특수차	관용	143	147	149	161	170	185
	자가용	871	990	1,114	1,266	1,381	1,744
	영업용	1,178	1,320	1,448	1,550	1,641	1,723
	소계	2,192	2,457	2,711	2,977	3,192	3,652
이륜차	관용	954	957	990	988	990	955
	자가용	62,180	62,780	63,388	63,603	64,566	65,903
	소계	63,134	63,737	64,378	64,591	65,556	66,858

<자료출처 : 강원도 통계연보, 2021>

○ 국토의 중심부 동쪽에 위치한 강원특별자치도는 1개의 고속철도 노선과 5개의 일반철도 노선 통과

<표 3.37> 철도 현황

(단위 : km)

구분	노선	전체구간			강원구간		
		기점	종점	연장	기점	종점	연장
고속철도	강릉선	서울	강릉	224.4	만종	강릉	160.6
일반철도	경춘선	망우	춘천	80.7	굴봉산	춘천	28.9
	영동선	영주	청량신호소	188.9	동점	청량신호소	112.1
	정선선	-	-	-	민동산	구절리	45.9
	중앙선	청량리	경주	373.8	서원주	신림	46.2
	태백선	제천	백산	104.1	쌍룡	백산	90.4

<자료출처 : 2021 철도통계연보(국토교통부)>

- 도 철도수송 현황은 2020년 기준 여객 수요는 승차 인원 537.6만명, 강차 인원 531.1만명, 화물 수요는 화물발송 324.3만톤, 화물 도착 87.4만톤으로 나타남

<표 3.38> 철도수송 현황

구분	여객			화물		
	수입(천원)	승차인원(명)	강차인원(명)	수입(천원)	발송톤수(ton)	도착톤수(ton)
도 전체	35,924,110	5,376,229	5,311,064	27,904,813	3,243,269	874,846
서울본부	-	3,182,538	3,152,036	-	2,539	1,786
대전충청본부	936,930	134,646	128,810	12,627,770	1,747,181	157,832
강원본부	34,987,180	2,059,045	2,030,218	15,277,043	1,493,549	715,228

<자료출처 : 강원도 통계연보, 2021>

- 양양국제공항(면적 약 250만㎡)은 연간 2,377회 운항하는 공항으로 도의 거점공항으로서 자리매김하고 있음
- 원주공항(면적 약 16만㎡)은 제주 단일 노선으로 연간 1,212회 운항하고 있음

<표 3.39> 공항시설 현황

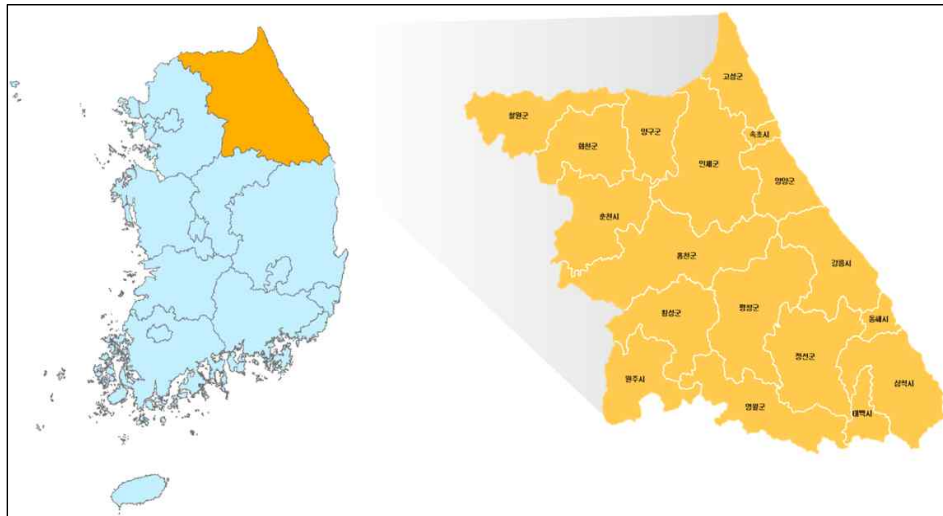
구분		양양국제공항	원주공항
수용 능력	부지(㎡)	2,488,500	16,429
	활주로(m)	2,500 × 45	2,743 × 45
	계류장(㎡)	72,385	6,590
	여객터미널(㎡)	26,130	1,671
	화물터미널(㎡)	-	-
	주차장(㎡)	14,734	4,412
	항행안전시설	15 : 선회접근(비정밀) 33:ILS(CAT-I)	03/21 : PAR(정밀)
시설 현황	운항(편)	2,377	1,212
	여객(명)	204,052	132,339
	화물(톤)	1,004	712
	동시 주기(대)	25	1
	동시 주차(대)	534	179
	운항 항공기	B738	B738
	최저착륙시정	15 : 4,600 33:RVR550	RVR 2000

<자료출처 : 국토교통부 통계누리, 국내공항시설 현황(2021년 기준)>

1.4 생태·환경 현황

1) 생태계 및 생태지리

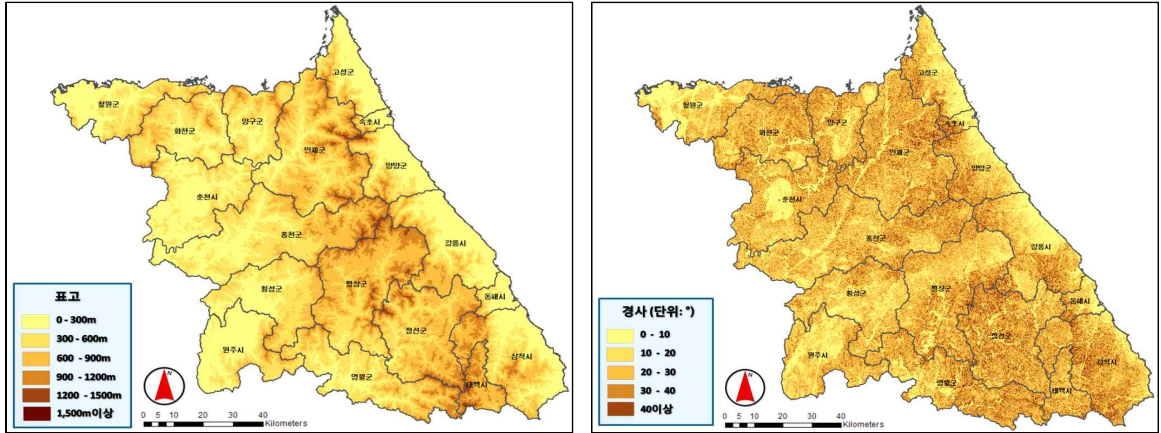
- 도는 전체 면적의 약 82%가 산지로 이루어진 산악도이며, 백두대간으로 인하여 동서로 나누어지고 남한강과 북한강 등 대하천이 발달
- 표고가 100m 이하인 지역이 도 전체면적의 5.6%로 낮으며, 100m ~ 500m가 43.1%, 500m ~ 1,000m가 43.4%, 1,000m 이상이 7.7%로 도내 전역에 산지가 분포되어 있으며, 평야지대는 춘천, 원주, 강릉, 동해, 철원 일부 지역에 분포



<자료출처 : 제3차 강원도 환경보전계획(강원도, 2016)>

[그림 3.14] 강원특별자치도의 지리적 위치

- 도는 한반도의 주요 산줄기인 백두대간을 분수령으로 동쪽 사면은 영동으로 경사가 급하여 해안평야의 발달이 취약하고, 서쪽 사면은 영서지방으로 경사가 완만하며, 남한강과 북한강의 2개의 수계를 중심으로 하천이 발달함
- 도는 동고서저현상을 나타내고 있으며, 경사 10° 이하의 토지는 도 전체 면적의 약 20%이며, 경사 20° 이상으로 개발이 어려운 지역은 약 47.6%임

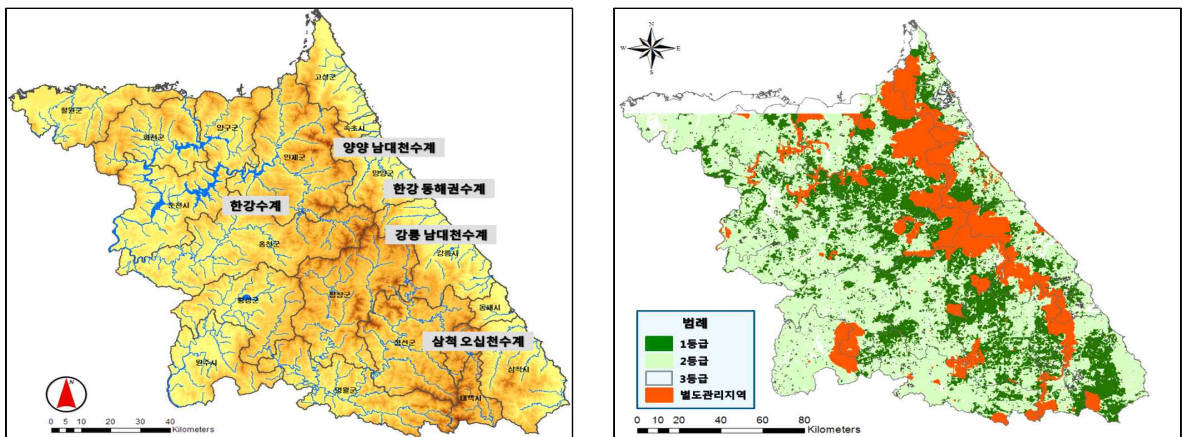


(a) 표고분석 (b) 경사분석

<자료출처 : 제3차 강원도 환경보전계획(강원도, 2016)>

[그림 3.15] 강원특별자치도 표고 및 경사분석도

- 도 산림면적은 13,716.43km²로 도 전체 면적의 약 82%의 비중을 보이며, 이중 국유림의 면적이 약 58%로 전국 산림면적의 약 22%의 비중을 보이고 있음
- 도의 산림은 환경부 지정 3대 핵심 생태축 중 백두대간 생태축과 DMZ 생태축으로 이루어져 산림 생태적 가치가 매우 높음
- 도내 하천의 총 유로 연장은 380,396,079km이며, 한강수계와 영동지역의 양양 남대천, 한강 동해권, 강릉 남대천, 삼척 오십천수 등 5개의 수계로 구성되어 있고, 국가하천 5개소와 지방하천 249개소를 보유하고 있음

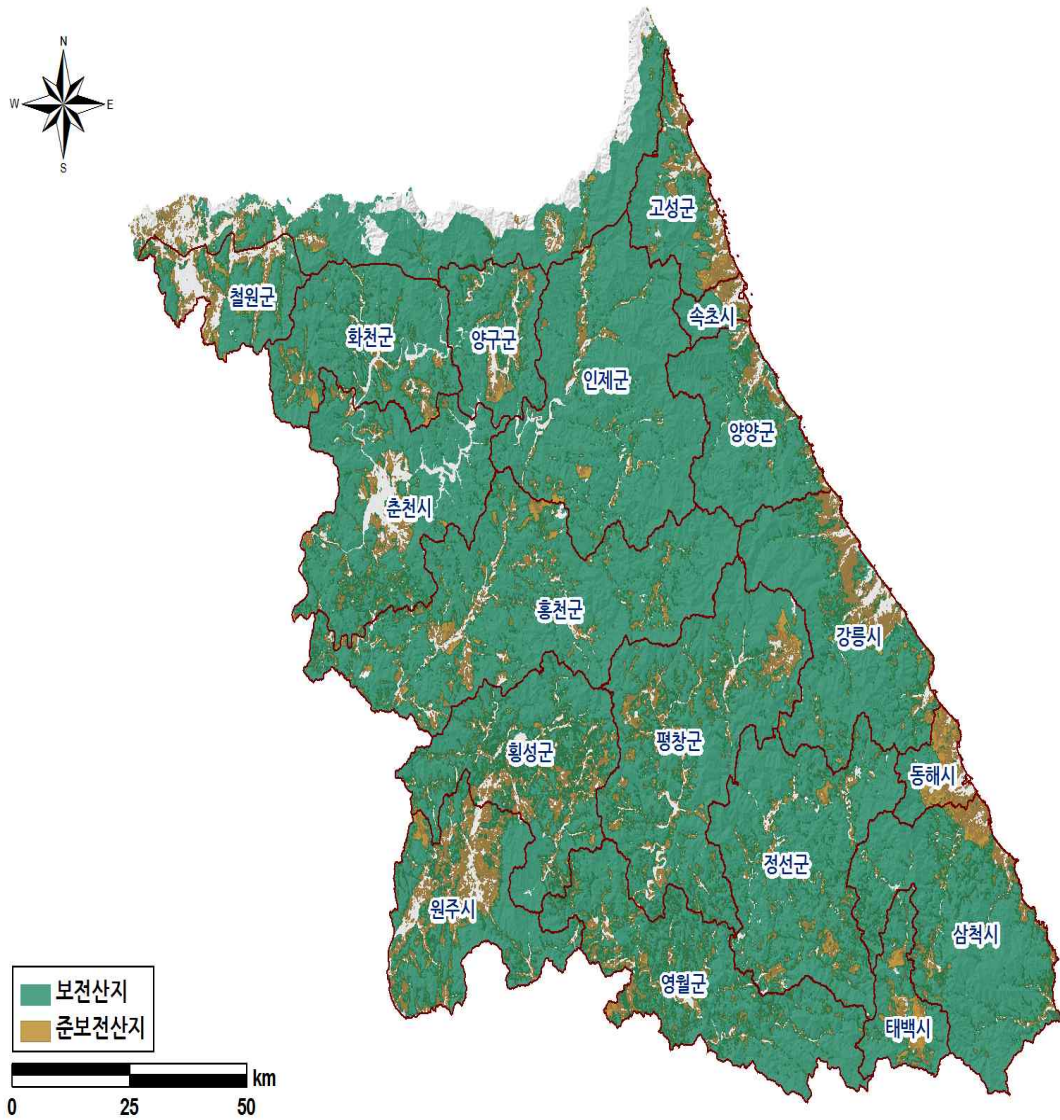


(a) 수계현황 (b) 생태자연도

<자료출처 : 제3차 강원도 환경보전계획, 강원도, 2016>

[그림 3.16] 강원특별자치도 수계현황 및 생태자연도

- 도의 생태적 보전 가치의 지표가 되는 생태복원이 필요한 1등급은 34.22%, 자연환경 보전 및 개발 이용에 따른 훼손의 최소화가 필요한 2등급은 50.25%, 체계적인 개발 및 이용의 대상이 되는 3등급 및 별도 관리지역은 15.53%임



<자료출처 : 제1차 강원도 산지관리지역계획, 강원도, 2014>

[그림 3.17] 강원특별자치도 보전 및 준보전산지 분포현황

2) 환경오염 배출

- 환경오염 배출사업체는 2015년 3,574개소에서 2020년 3,944개소로 0.3%증가한 것으로 나타남. 대기 관련 배출사업체에서 1종에 해당하는 사업체 수는 일정하게 유지되고 있고, 2종과 4종¹⁾은 꾸준히 증가

<표 3.40> 강원특별자치도 연도별 환경오염 배출사업체

구분	배출사업체(개소)					
	2015	2016	2017	2018	2019	2020
배출업소	3,574	3,780	3,395	3,380	1,505	3,944
단속업소	1,802	1,896	1,820	1,425	1,380	1,032
위반업소	121	125	165	219	201	189

<자료출처 : 강원도 통계연보, 2021>

- 대기 관련 배출사업체에서 가장 많은 부분을 차지하는 5종²⁾은 2018년부터 감소하는 경향을 보이며, 3종 역시 2018년까지 감소하다가 2019년 다시 증가
- 수질 관련 배출사업체에서 1종에 해당하는 사업체는 2015년부터 소폭 감소하였고, 2종 배출사업체는 2017년부터 급격히 증가하였음
 - 3종 및 4종³⁾ 배출사업체는 2017년 급격히 줄지만 다시 증가하였고 가장 많은 배출 사업체를 보유하고 있는 5종⁴⁾은 지속적으로 증가하였음

<표 3.41> 강원특별자치도 환경오염 종별 배출사업체

구분		2015	2016	2017	2018	2019	2020
대기 (가스·먼지·매연 및 악취)	계	1,180	1,371	1,435	1,423	1,412	1,416
	1종	39	39	42	41	42	40
	2종	36	45	46	47	46	44
	3종	27	39	39	37	37	38
	4종	333	418	444	450	460	471
	5종	745	830	864	848	827	823
수질(폐수)	계	2,394	2,409	2,442	2,470	2,474	2,528
	1종	10	10	9	9	9	8
	2종	12	11	17	20	19	19
	3종	65	68	44	45	51	52
	4종	163	163	151	139	145	157
	5종	2,144	2,157	2,221	2,257	2,250	2,292
소음 및 진동		568	561	568	562	559	534

<자료출처 : 강원도 통계연보 2021>

1) 대기 4종 : 대기오염물질 발생량의 합계가 연간 2톤 이상 10톤 미만인 사업장

2) 대기 5종 : 대기오염물질 발생량의 합계가 연간 2톤 미만인 사업장

3) 수질 4종 : 1일 폐수배출량이 50m³ 이상, 200m³ 미만인 사업장

4) 수질 5종 : 1종부터 4종까지의 사업장에 해당하지 아니하는 배출시설

3) 환경기초시설

- 2021년 기준 환경기초시설은 하수처리장, 하수관거, 분뇨처리, 가축분뇨공공처리, 소규모하수처리시설 등이 있으며, 이중 소규모하수처리장시설이 가장 많음

<표 3.42> 환경기초시설 현황

구분	하수처리장		하수관거(km)	분뇨처리장		가축분뇨공공처리장		소규모하수처리장	
	시설수	용량(천m ³ /일)		시설수	용량(kℓ/일)	시설수	용량(kℓ/일)	시설수	용량(천m ³ /일)
합 계	66	738.3	10,104	17	1,690	5	540	321	32.3
춘천시	4	160	1,263	1	300	-	-	13	2
원주시	4	182	1,289	1	300	1	100	33	3
강릉시	4	90	1,141	1	250	-	-	5	0
동해시	1	53	642	1	90	-	-	-	-
태백시	1	30	337	1	80	-	-	2	0
속초시	1	46	477	1	100	-	-	-	-
삼척시	5	36	666	1	70	-	-	17	1
홍천군	2	17	503	1	70	2	150	37	4
횡성군	3	10	290			1	90	14	1
영월군	4	13	401	1	50	-	-	22	2
평창군	6	15	412	1	50	-	-	24	2
정선군	4	16	442	1	20	-	-	14	2
철원군	3	13	420	1	70	1	200	40	4
화천군	3	6	274	1	40	-	-	20	3
양구군	7	15	498	1	50	-	-	24	2
인제군	6	11	274	1	50	-	-	26	3
고성군	3	12	341	1	50	-	-	12	1
양양군	5	14	435	1	50	-	-	18	1

<자료출처 : 강원특별자치도 수질보전과(2021)>

4) 대기오염 관리 현황

- 2021년 기준 도의 대기오염 배출사업장은 총 1,344개이며, 가장 많은 업종별 배출사업장은 비금속과 음식료품인 것으로 나타남

<표 3.43> 업종별 대기오염 배출사업장 현황

(단위 : 개소)

구분	합계	금속 제품	화학 제품	플라 스틱	석탄	비금속	목재 나무	종이	음식 료품	기타
계	1,344	26	20	24	11	243	40	3	104	873
춘천시	159	1	-	1	-	16	4	-	17	120
원주시	271	13	8	7	-	36	-	1	4	202
강릉시	139	3	3	2	2	30	3	1	13	82
동해시	53	-	-	-	-	15	-	-	-	38
태백시	65	2	3	-	6	14	1	-	1	38
속초시	48	-	-	-	-	3	-	-	4	41
삼척시	81	-	-	-	1	19	1	-	1	59
홍천군	74	-	1	3	-	12	4	-	12	42
횡성군	80	4	3	8	-	11	8	1	12	33
영월군	58	-	2	1	2	31	-	-	2	20
평창군	57	-	-	1	-	11	11	-	5	29
정선군	61	2	-	-	-	20	3	-	2	34
철원군	49	1	-	1	-	9	-	-	2	36
화천군	16	-	-	-	-	-	2	-	2	12
양구군	20	-	-	-	-	9	-	-	4	7
인제군	32	-	-	-	-	7	3	-	9	13
고성군	36	-	-	-	-	-	-	-	7	29
양양군	45	-	-	-	-	-	-	-	7	38

<자료출처 : 강원특별자치도 환경정책과(2021)>

○ 2021년 기준 도내 비산먼지 발생 사업장은 총 2,607개소가 있으며, 건설업종에서 가장 많은 비산먼지 발생

<표 3.44> 비산먼지 발생 사업장 현황

(단위 : 개소)

구분	합계	건설업	시멘트 토사 운송업	저탄 시설	시멘트 석회 등 관련제 품제조	비금속 광물 채취 가공	1차 금속	비료 사료 제조	운송 장비 제조	금속 제품 제조
계	2,607	1,953	24	19	233	345	4	13	10	6
춘천시	250	213	-	-	18	19	-	-	-	-
원주시	255	183	-	1	36	32	-	3	-	-
강릉시	177	129	-	1	16	30	1	-	-	-
동해시	117	57	23	4	15	16	1	-	1	-
태백시	94	60	-	4	7	22	1	-	-	-
속초시	71	67	-	-	1	-	-	-	3	-
삼척시	143	75	1	8	25	34	-	-	-	-
홍천군	261	221	-	-	23	13	-	4	-	-
횡성군	212	198	-	-	5	9	-	-	-	-
영월군	146	71	-	-	27	47	-	-	-	1
평창군	210	184	-	-	10	15	-	1	-	-
정선군	106	63	-	1	14	27	1	-	-	-
철원군	63	49	-	-	10	4	-	-	-	-
화천군	59	59	-	-	-	-	-	-	-	-
양구군	46	27	-	-	5	14	-	-	-	-
인제군	194	187	-	-	-	6	-	1	-	-
고성군	116	61	-	-	12	28	-	4	6	5
양양군	87	49	-	-	9	29	-	-	-	-

<자료출처 : 강원특별자치도 환경정책과(2021)>

5) 온실가스 배출량 및 감축목표

- 2019년 기준 도의 온실가스 총배출량은 50,034천톤CO₂eq이며, 흡수량이 -11,382천톤CO₂eq로 순 배출량은 38,651천톤CO₂eq로 나타났으며, 2017년 이후 온실가스 순 배출량은 지속 감소

<표 3.45> 강원특별자치도 온실가스 직접 배출량 현황

(단위 : 천톤CO₂eq)

부 분	2015	2016	2017	2018	2019
총배출량	40,658	41,154	47,279	52,202	50,034
순배출량	32,390	33,813	41,426	40,378	38,651
에너지	21,416	21,739	27,756	33,396	30,896
산업공정	17,642	17,793	17,879	17,156	17,485
농업	1,056	1,053	1,076	1,096	1,109
LULUCF(토지)	-8,268	-7,341	-5,853	-11,824	-11,382
폐기물	544	568	567	555	543

<자료출처 : 지자체 온실가스 관리 프로그램, 강원도, 2019. 환경공단

- 토지 포함 = 토지 부문의 온실가스 흡수량을 고려한 배출/흡수량

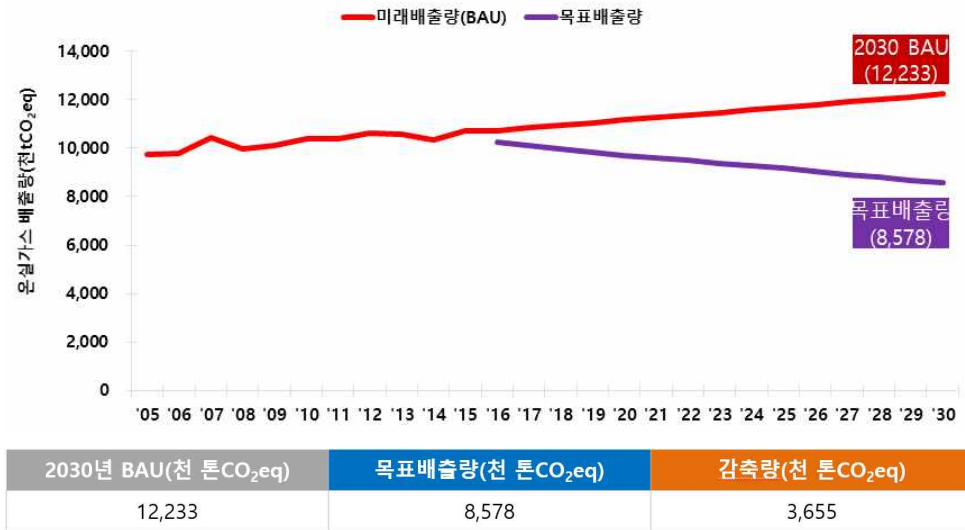
- 토지 제외 = 토지 부문의 온실가스 흡수량을 고려하지 않은 배출량>

- 도의 2030년 온실가스 감축목표는 감축량 110천톤CO₂eq, 감축 후 배출량은 8,578천톤CO₂eq으로 29.9% 감축하는 것으로 전망

<표 3.46> 강원특별자치도 2030년 부문별 온실가스 감축목표

구분		BAU	2030 감축목표(천톤CO ₂ eq)		
		2030년	감축량	감축 후 배출량	감축률
건물	가정	2,455	773	1,683	31.5%
	상업	4,193	1,455	2,738	34.7%
	소계	6,648	2,228	4,420	33.5%
공공·기타		886	223	663	25.2%
수송(도로)		3,779	1,051	2,728	27.8%
농축산		538	43	496	7.9%
폐기물		382	110	271	28.9%
총 계		12,233	3,655	8,578	29.9%

<자료출처 : 환경공단(지자체 온실가스 관리 프로그램, 2019)>



<자료출처 : 강원도 온실가스 감축 로드맵(강원도, 2019)>

[그림 3.18] 강원특별자치도 온실가스 감축목표 설정(2030년)

6) 기후변화 현황 및 전망

■ 기후변화 현황

- 도의 평년(1991-2020년)기온은 11.2°C로 전국 평년기온인 12.8°C 보다 1.6°C 낮으며, 영동은 평년기온이 11.7°C 영서 지방은 11.0°C로 영동지방이 더 높게 나타남
- 영동과 영서 지방의 경우 뚜렷한 기후 차이를 보이며, 영서 지방이 평균최저기온이 더 낮으며, 평균최고기온은 더 높은 경향을 보임

<표 3.47> 평년기온 비교(1991-2020년)

구 분	전국	도	영동	영서
평년기온(°C)	12.8	11.2	11.7	11.0

<자료출처 : 기상청 기상자료개방포털 2021>

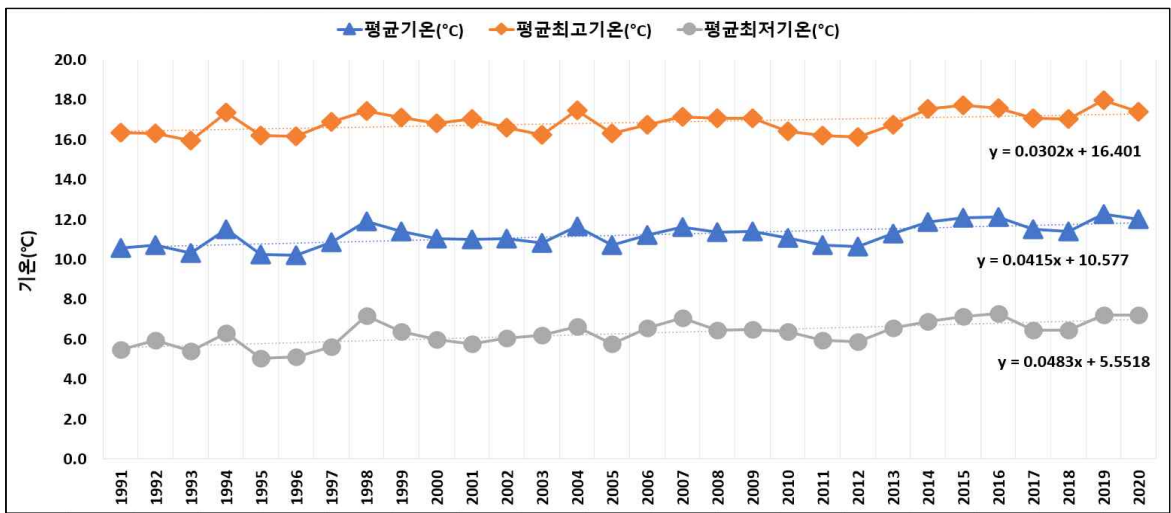
- 도내 위치한 기후관측 보유 자료가 30년 이상인 종관관측소의 평균기온과 평균 최저기온 및 최고기온은 시간이 지날수록 증가하는 경향을 보였으며 기온편차 역시 증가하였음

- 90년대 평균기온은 10.9℃ 이나 2010년대는 11.6℃로 0.7℃ 증가하여 기후변화로 인한 기온 상승이 뚜렷이 나타났으며 평균최저 기온은 90년대와 비교하여 2010년대와 약 1℃ 차이를 보였음

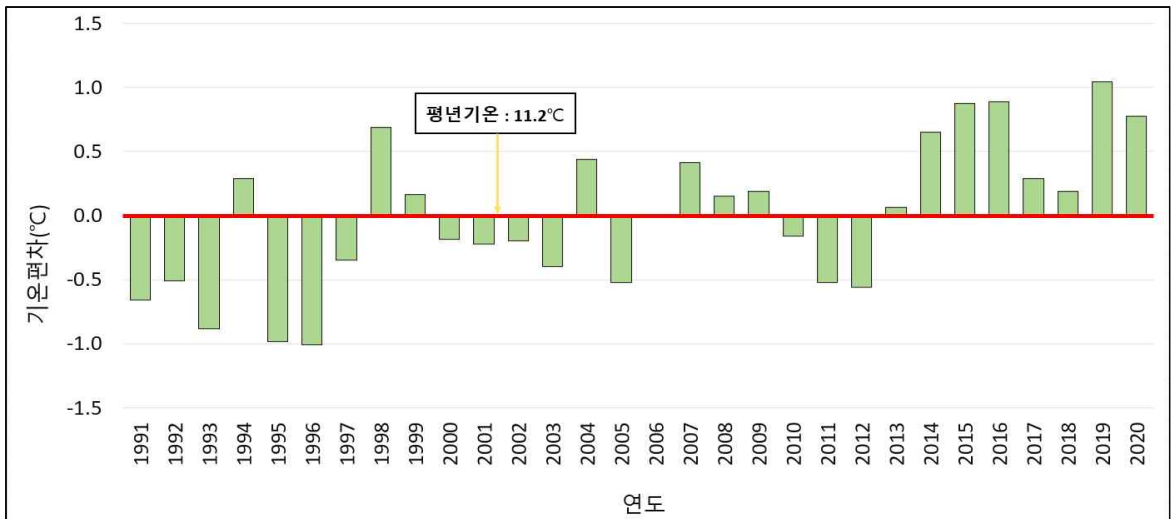
<표 3.48> 강원특별자치도 종관기상 관측소 연대별 평균기온 비교

구 분	연대별 기온(°C)		
	1991-2000	2001-2010	2011-2020
평균기온	10.9	11.2	11.6
평균최고기온	16.7	16.8	17.1
평균최저기온	5.8	6.3	6.7

<자료출처 : 기상청 기상자료개방포털 2021>

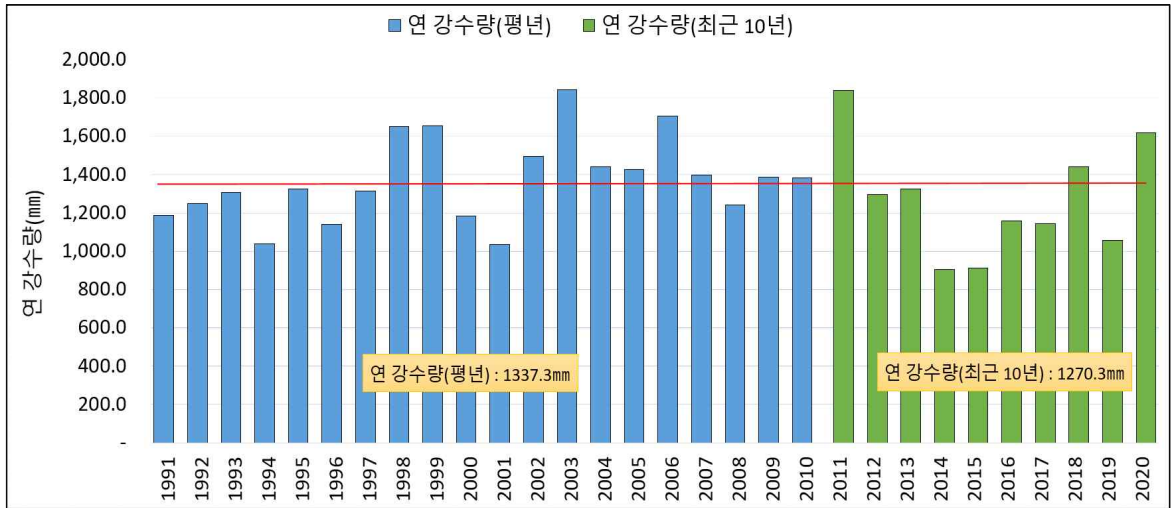


[그림 3.19] 강원특별자치도 연별 평균기온



[그림 3.20] 강원특별자치도 연도별 기온편차

- 도내 위치한 30년 이상 기상자료를 보유한 8개 지점(춘천, 원주, 강릉, 태백, 속초, 홍천, 철원, 인제)의 정상 연평균 강수량은 1,337.3mm이며, 최근 10년 간 강수량은 1,270.3mm로 감소
- 연강수량(평년)은 1월의 평균 강수량이 25.66mm로 가장 적고, 7월 강수량은 334.25mm로 가장 많음. 장마와 집중호우가 주로 발생하는 여름철 강수량은 762.4mm로 전체 강수량의 57%를 차지하고 있으며, 겨울철 강수량은 적은 것으로 나타남



[그림 3.21] 강원특별자치도 연도별 강수량

<표 3.49> 강원특별자치도 평년과 최근 10년간 강수량 변화 비교

구 분	도 강수량(mm)		
	평년 (1991-2020)	최근 10년 (2011-2020)	증감
1월	25.66	21.56	▼ ⁵⁾ 4.10
2월	31.75	34.53	△ ⁶⁾ 2.78
3월	43.63	35.44	▼ 8.19
4월	74.89	84.52	△ 9.63
5월	92.47	75.77	▼ 16.70
6월	124.82	113.63	▼ 11.19
7월	334.25	342.55	△ 8.30
8월	303.37	264.23	▼ 39.14
9월	161.65	134.38	▼ 27.27
10월	64.22	72.18	△ 7.96
11월	54.82	66.29	△ 11.47
12월	25.77	25.23	▼ 0.54
연평균	1337.3	1270.3	▼ 66.99

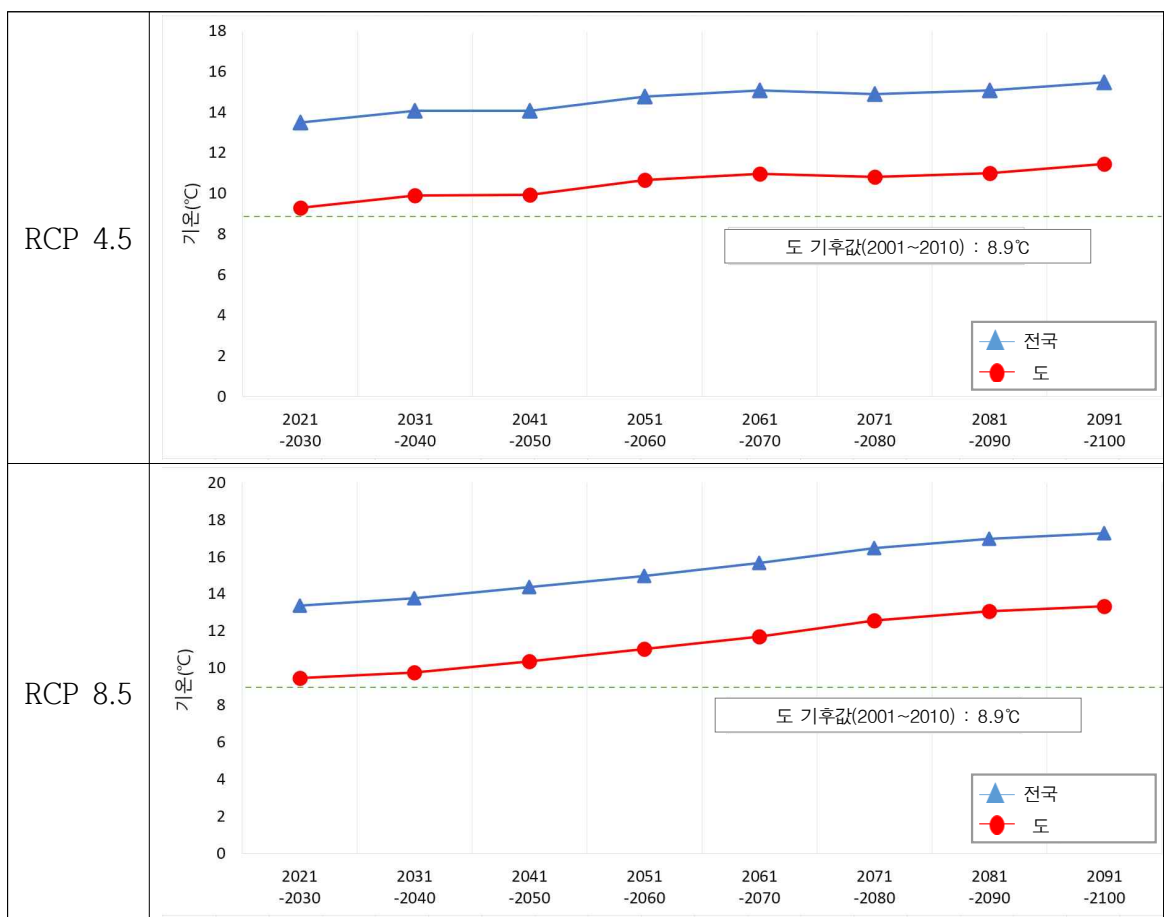
<자료출처 : 기상자료개방포털>

5) ▼ : 감소

6) △ : 증가

■ 기후변화 전망

- RCP⁷⁾ 4.5 시나리오와 RCP 8.5 시나리오의 기후변화 경향을 비교하면 RCP 8.5에서 RCP 4.5보다 평균기온이 약 4°C 높게 나타남
- RCP 8.5 시나리오에서 도의 연 평균기온은 2020년대 9.5°C에서 2090년대 13.4°C로 3.9°C 상승하는 것으로 전망
- 도의 평균기온은 전국 평균기온보다 낮으며, 미래 기온 상승 정도는 우리나라 전체 상승과 비슷한 것으로 나타남



<자료출처 : 기후정보포털>

[그림 3.22] 한반도 및 강원특별자치도의 평균기온 시계열

7) 온실가스 대표농도 경로(Representative Concentration Pathways)

- 도의 강수량 증가는 전국 강수량 증가 추세와 비슷하게 나타나며,
- 21세기 중반의 경우 RCP 4.5의 강수량이 RCP 8.5보다 많은 것으로 나타남
- RCP 8.5 기준 21세기 전반기 강수량은 1,492mm이며, 후반기 강수량은 1,512mm로 10년당 20.9mm 증가하며, RCP 8.5에서 4.5보다 10년당 2.2mm 증가하는 것으로 전망



<자료출처 : 기후정보포털>

[그림 3.23] 한반도 및 강원특별자치도 연 강수량 시계열 RCP 4.5, RCP 8.5

7) 재난/재해

■ 재난사고 현황

- 2021년 기준 도내 재난사고는 도로교통사고, 기타사고, 화재사고 순으로 발생을 했으며, 최근 3년간 현황을 보면 2020년까지 재난사고건수가 감소하다가 2021년 도로교통사고가 늘면서 급증하였음

<표 3.50> 강원특별자치도 재난사고 발생 현황

사고별	2019		2020		2021	
	건수(건)	인원(명)	건수(건)	인원(명)	건수(건)	인원(명)
합계	14,217	13,980	14,137	13,360	20,140	14,198
화재	1,973	156	1,847	131	1,780	161
산불	133	10	90	5	63	3
붕괴	4	1	29	7	2	-
가스폭발	8	1	4	9	2	1
도로교통	10,042	10,593	8,370	11,112	10,203	8,414
환경오염	7	-	7	-	67	19
유.도선	-	-	1	-	-	-
수난	303	2,175	265	586	197	405
기타	1,747	1,044	3,524	1,510	7,826	5,195

<자료출처 : 강원통계정보>

■ 사회재난

- 최근 10년간 사회재난 총 피해액은 3,830억원이며, 산불재난이 3,039억원으로 전체 79.4% 비중을 차지함

<표 3.51> 강원특별자치도 사회재난 피해 현황

연번	재난유형	2011 ~ 2020년 현황			
		건수(건)	사망(명)	부상(명)	재산피해(억원)
합 계		34	35	1,264	3,830
1	산불재난	10	3	19	3,039
2	고속철도 대형사고	2	1	11	269.3
3	다중밀집시설 대형화재	1		7	42
4	가축질병	14(27농가)	-	-	69.7
5	감염병	3	14	1,212	69.7
6	기타	4	17	15	340.2

<자료출처 : 재난연감(행정안전부, 2021)>

- 산림면적은 도 전체 면적의 약 82%의 비중을 차지하고 있으며, 특히 영동지방은 양간 지풍의 영향으로 대형산불이 자주 발생, 최근 3년간 산불원인은 기타를 제외하고 입산자 실화로 인한 산불이 제일 많이 발생하였음

<표 3.52> 강원특별자치도 산불 발생 현황

구 분		2019	2020	2021
원인(건)	소 계	67	52	34
	입산자 실화	20	14	8
	논밭두렁 소각	4	2	2
	쓰레기 소각	11	5	3
	담뱃불 실화	6	4	
	성묘객 실화	2		
	어린이 불장난			2
	건축물 화재	5	5	1
	기타	19	22	18
산림피해	면적(ha)	2,990.32	196.64	57.11
	피해액(백만원)	14,6671	7,835	3,049

<자료출처 : 강원통계정보>

■ 자연재해

- 최근 10년간 도내 자연재해 피해현황을 보면, 2017년을 기점으로 자연재해 피해액이 2020년까지 증가하였으며, 특히 호우, 태풍, 대설 순으로 인한 피해액이 큼

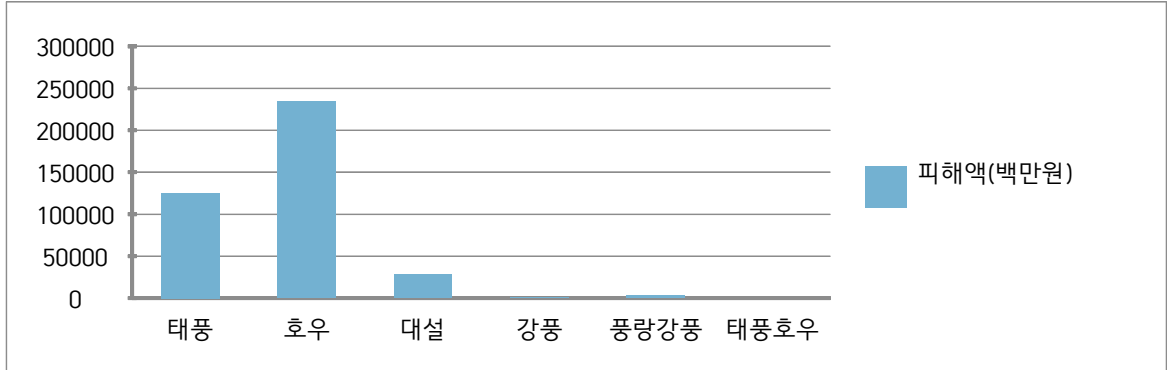
<표 3.53> 최근 10년간 강원특별자치도 자연재해 피해현황

(단위 : 백만원)

구분	2012	2013	2014	2015	2016	2017	2018	2019	2020	2021
합계	7,246	82,704	12,881	7,511	22,032	7,685	8,354	34,874	205,680	3,638
태풍	6,511	-	-	4,055	-	-	2,036	34,672	78,158	29
호우	16	74,059	-	3	19,010	7,650	6,241	1	127,369	440
대설	-	8,427	12,881	3,453	-	19	-	102	-	3,169
강풍	719	218	-	-	-	-	-	-	-	-
풍랑	-	-	-	-	3,022	16	76	99	153	-
태풍	-	-	-	-	-	-	1	-	-	-
호우	-	-	-	-	-	-	-	-	-	-
우박	-	-	-	-	-	-	-	-	-	-
낙뢰	-	-	-	-	-	-	-	-	-	-
한파	-	-	-	-	-	-	-	-	-	-
지진	-	-	-	-	-	-	-	-	-	-
폭염	-	-	-	-	-	-	-	-	-	-

<자료출처 : 재해연보(행정안전부, 2021)>

- 최근 10년간 원인별 피해 중 호우의 피해액은 2,525원으로 가장 많은 피해액을 기록하였으며, 전체 피해액 중 54.7%의 비중을 차지



[그림 3.24] 최근 10년간 원인별 강원특별자치도 자연재해 피해액

1.5 국제·협력

1) 자매결연

- 강원특별자치도는 2021년 기준 아시아, 아메리카, 유럽, 아프리카, 오세아니아 등 다양한 국가와 총 46건의 자매결연을 맺고 있으며 아시아, 아메리카, 유럽 순으로 자매결연을 맺고 있음

<표 3.54> 강원특별자치도 및 시·군별 자매결연 현황

구분	계	아시아	아메리카	유럽	아프리카	오세아니아
합 계	46	28	9	7	1	1
도 분청	10	7	2	1	-	-
시·군 계	36	21	7	6	1	1
춘천시	4	3	-	-	1	-
원주시	2	1	1	-	-	-
강릉시	8	4	2	2	-	-
동해시	4	2	1	1	-	-
태백시	2	2	-	-	-	-
속초시	3	2	1	-	-	-
삼척시	4	2	1	-	-	1
홍천군	1	-	-	1	-	-
횡성군	3	3	-	-	-	-
영월군	1	-	-	1	-	-
평창군	-	-	-	-	-	-
정선군	1	1	-	-	-	-

구분	계	아시아	아메리카	유럽	아프리카	오세아니아
철원군		-	-	-	-	-
화천군	1	-	1	-	-	-
양구군	-	-	-	-	-	-
인제군	-	-	-	-	-	-
고성군	2	1	-	1	-	-
양양군	-	-	-	-	-	-

<자료출처 : 강원특별자치도 국제통상과>

2) 우호교류

- 강원특별자치도는 아시아, 아메리카, 유럽, 아프리카, 오세아니아 등 우호 교류를 맺고 있으며, 도 본청은 22건, 시·군은 85건으로 총 107건의 우호 교류를 추진한 것으로 나타남

<표 3.55> 강원특별자치도 및 시·군별 우호교류 현황

구분	계	아시아	아메리카	유럽	아프리카	오세아니아
합 계	107	78	9	18	1	1
도 본청	22	12	4	5	1	
시·군 계	85	66	5	13	-	1
춘천시	8	6	1	1	-	-
원주시	5	4	1	-	-	-
강릉시	7	7	-	-	-	-
동해시	4	3	1		-	-
태백시	9	6	1	2	-	-
속초시	4	3	-	1	-	-
삼척시	6	4	-	2	-	-
홍천군	3	3	-	-	-	-
횡성군	1	1	-	-	-	-
영월군	8	7		1	-	-
평창군	8	7	1	-	-	-
정선군	3	3	-	-	-	-
철원군	3	2	-	1	-	-
화천군	2	-	-	1	-	1
양구군	7	4	-	3	-	-
인제군	2	2	-	-	-	-
고성군	2	1	-	1	-	-
양양군	3	3	-		-	-

<자료출처 : 강원특별자치도 국제통상과>

2. 강원특별자치도 지속가능발전 현황 및 관련 계획 검토

2.1 종합부문 관련 계획 및 정책

1) 강원특별자치도

- 강원특별자치도는 2023년 6월 11일 출범하여 다양한 분야에서 지역주도형 균형 발전을 도모할 예정
- 「강원특별자치도 설치 등에 관한 특별법(강원특별법)」은 도의 지역·역사·인문적 특성을 살려 고도의 자치권이 보장되는 강원특별자치도를 설치하여 실질적인 지방 분권을 보장하고 지역의 경쟁력을 제고하며, 도민의 복리증진을 실현하여 국가 발전에 이바지함을 목적으로 함
- 현재 비전, 산업, 지역개발, 규제 등으로 분류하여 강원특별자치도의 완성도를 높이기 위해 주제 및 공간별 강원특별자치도의 미래를 위한 분석과 전략 수립을 추진 중
- 특별자치도 산업 관련 특례 추진에서 농업, 에너지, ICT 등 다수의 분야에서도 도의 산업 활성화를 위해 제도적 기반을 조성하는 전략을 수립 중에 있음
- 규제 관련 특례에서는 산림, 환경 등 분야에 대한 주권의 특례를 구축하고 있음
- 세부 특례사항 중 산림 분야에서는 산지관리 및 이용, 산림자원 등의 특례가 필요한 것으로 보임
- 환경 분야에서는 수질, 환경영향, 천연기념물 등 관련 특례가 필요

2) 강원특별자치도 종합계획(2021~2040)

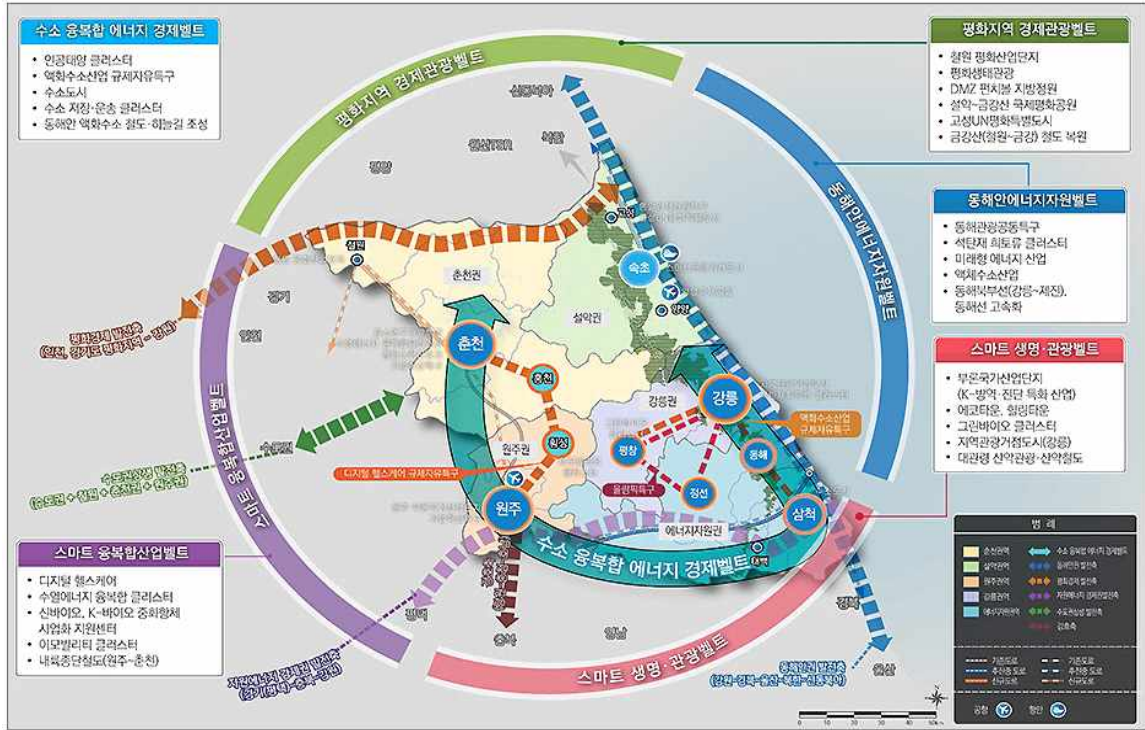
○ 2021년에 수립된 종합계획(2021~2040)을 통해 3대 목표와 6대 추진전략을 수립



<자료출처 : 강원도(2021), 강원특별자치도 종합계획(2021~2040)>

[그림 3.25] 강원특별자치도 종합계획 3대 목표 6대 추진전략

- 강원특별자치도 종합계획(2021~2040)을 통한 2040 강원특별자치도 종합발전 미래상은 수소 융복합 에너지 경제벨트 조성, 평화지역 경제관광벨트 조성, 동해안에너지 자원벨트 조성, 스마트 생명 관광벨트 조성, 스마트 융복합산업벨트 조성이 있음



<자료출처 : 강원도(2021), 강원특별자치도 종합계획(2021~2040)>

[그림 3.26] 2040 강원특별자치도 종합발전 미래상

2.2 경제부문 관련 정책 및 계획

1) 2025 강원특별자치도 첨단산업 육성 중·장기 계획

- 2025 강원특별자치도 첨단산업 육성 중장기 계획을 통해 산업간 융복합 시너지를 증대할 수 있는 지역+산업 플랫폼화 전략을 마련하고 첨단산업의 지속가능한 추진이 가능하도록 단계별 운영 방안을 도출
- 그린 에너지 산업 전략 방향
 - [액화수소 실증 허브] 평창-강릉-동해-삼척 지역에서 진행 중인 강원 액화 수소 규제 자유특구와 연계하여, 수소의 저장-운송-활용 영역의 실증을 수행 하는 액화수소 실증 특화 허브 구축

- [수열 에너지 구축 및 실증 허브] 춘천 지역에 수열 에너지 산업화 거점 조성을 통한 신재생 에너지(소수력 발전, 수상 태양광, 수소연료전지, 수열 에너지) 제공 환경에 대한 허브 구축
- [신소재 고도화 부품산업 육성] 폐자원을 지역 부존 광물자원과 반응시켜 새로운 수소 융복합 활용 신소재를 고도화하는 부품산업 허브를 영월에 조성
- [탄소 활용 신소재 플랫폼] 탄소 원재료를 활용하여 미래 고부가가치 신소재를 생산하고 이를 통해 수소저장 용기를 개발할 수 있는 탄소 활용 신소재 플랫폼을 철원에 구축
- [수소 생산 기술 실증] 플라즈마 기술을 활용하여 무연탄, 폐플라스틱, 목재, LPG 등 다양한 자원을 기반으로 수소를 생산하는 기술의 실증 허브를 태백에 조성
- [신재생 에너지 산업 육성] 탄소제로의 목표와 풍부한 자연환경을 활용하여 탄소가 거의 발생하지 않는 신재생에너지 산업인 해상풍력 산업을 동해안에 육성

○ 헬스케어 산업 전략 방향

- [그린 바이오 허브] 춘천에 집적되어 있는 바이오산업 인프라를 활용하여 항체 천연물 신약개발 및 바이오 소재 생산 등 그린 바이오에 특화된 허브 기능 구현
- [레드 바이오 허브] 홍천에 조성 중인 중화항체센터와 연계하여, 예방·진단·치료 기능의 고도화를 가능하게 하는 레드바이오 허브 인프라 조성
- [디지털 헬스케어 허브] 원주 디지털 헬스케어 규제자유특구와 연계하여 원주권역의 의료기기산업과 정밀의료 빅데이터를 연계 미래형 디지털 헬스케어 산업 육성 허브 구축
- [접경지예방백신 벨트] 접경지역의 다양한 산림 바이오 및 천연 바이오 소재를 활용함과 동시에 동물 임상실험 기능을 확충하여 예방백신 특화 벨트를 조성
- [해양 헬스케어 벨트] 동해안권 지역에 풍부한 수산물 및 해양 바이오 소재를 활용하여 헬스케어 신소재를 개발하는 동시에 치유목적의 힐링 기능을 제공하는 해양 헬스케어 특화 벨트 구축

○ ICT/빅데이터 산업 전략 방향

- [빅데이터/바이오 데이터 허브] 춘천 수열에너지 클러스터 인프라 조성 기반 공공데이터, My Data 등 공공플랫폼에서 바이오 산업 분야 빅데이터 중심의 허브 조성
- [헬스케어/정밀의료 데이터 허브] 원주 디지털 헬스케어 규제자유특구 사업 연계 정밀 의료 및 디지털 헬스케어 빅데이터 허브 조성

- [관광/소재 데이터 허브] 동해안권 발전계획의 중심지역인 강릉을 중심으로 동해안 관광자원, 해양 헬스케어, 영동권 소재분야 빅데이터 허브 조성
- [ICT 미래융합 생태계 기반조성] SW 진흥단지, 쿼텀밸리 등의 조성을 통한 미래 산업의 인프라 확충 및 기업 집적
- [양자산업분야의 선도] 국내에서 산업화 되지 않은 미래 먹거리인 양자 암호, 인공태양 분야의 선도적 사업화 추진
- [초연결 플랫폼 구축] 첨단산업 분야별 플랫폼, 공공 플랫폼, 민간데이터를 포괄하는 통합망을 구성, 정보 활용성을 증대하고 신규산업을 육성하는 초연결 플랫폼 온톨로지 구현

○ 신소재 부품 및 미래 모빌리티 산업 전략 방향

- [모빌리티 전주기 종합 허브] 횡성 우천산업단지 기업 및 지원기관 연계 강화로 완성차 생산, 시험인증, 교통서비스(자율주행) 등 모빌리티 전주기 기능 실증의 종합 허브 구축
- [모빌리티 부품 생산 허브] 원주 자동차 부품산업의 전동화 지원을 통한 모빌리티 부품의 국산화 및 고도화 구현
- [신소재 고도화/탄소 소재 활용 생산 지원 허브] 도내 부존자원을 활용하여 친환경 부품 생산 및 국산화 허브기능을 철원과 강릉에 조성
- [미래형 교통수단, UAM 실증 및 교통체계 실증] 도심·산악·해안 등 다양한 실증 환경에서 재난·관광·스포츠·물류 등 교통 환경에 기반한 MaaS, 자율주행(육상·항공) 실증 기능을 춘천과 강릉에 육성
- [모빌리티 연계 소재 활용 플랫폼] 신소재 기술을 활용하여 모빌리티에 적용시킬 수 있는 부품 생산 기능을 영월과 철원 지역에 육성



<자료출처 : 강원도(2021), 2025 첨단산업 육성 중장기계획 수립>

[그림 3.27] 강원특별자치도 2025 첨단산업 육성 중장기계획

2) 강원특별자치도 청년정책 기본계획(2021~2025)

- “청년기본법”, “강원특별자치도 청년 기본 조례” 및 정부 정책과의 방향성을 고려하여 강원특별자치도 청년 정책 기본 추진 방향을 설정
- 청년정책 사업으로 교육법무과, 경제진흥과, 사회적경제과, 정보산업과, 일자리정책과, 청년어르신 일자리과, 중국통상과, 관광마케팅과, 문화예술과, 복지정책과, 공공의료과, 농정과, 유통원예과, 건축과, 농업기술원, 미래농업교육원, 환동해본부 등 다양한 부서에서 총 41개 세부 사업을 선정

정책 비전	청년이 만들어 나가는 평화와 자연의 젊은 강원	
정책 목표	청년이 행복하고 활기차게 살아갈 수 있는 지역 기반 마련	
순번	정책분야	방향성
1	일자리	- 학생, 취·창업자 등 다양한 일자리 니즈를 고루 반영할 수 있는 정책 과제 추진
2	주거	- 강원도 청년의 부채 원인으로 나타나는 주거의 안정 지원을 통해 삶의 질 개선 도모
3	교육	- 교육 훈련 결과가 취업으로 연계될 수 있도록 실질적 취업연계 프로그램 운영
4	복지·문화	- 소득 수준에 있어 상대적으로 부족한 연령층인 청년의 생활 안정을 위해 다양한 지원 정책 추진
5	참여·권리	- 청년이 정책 결정에 직접 참여할 수 있는 통로와 제도적 기반을 마련

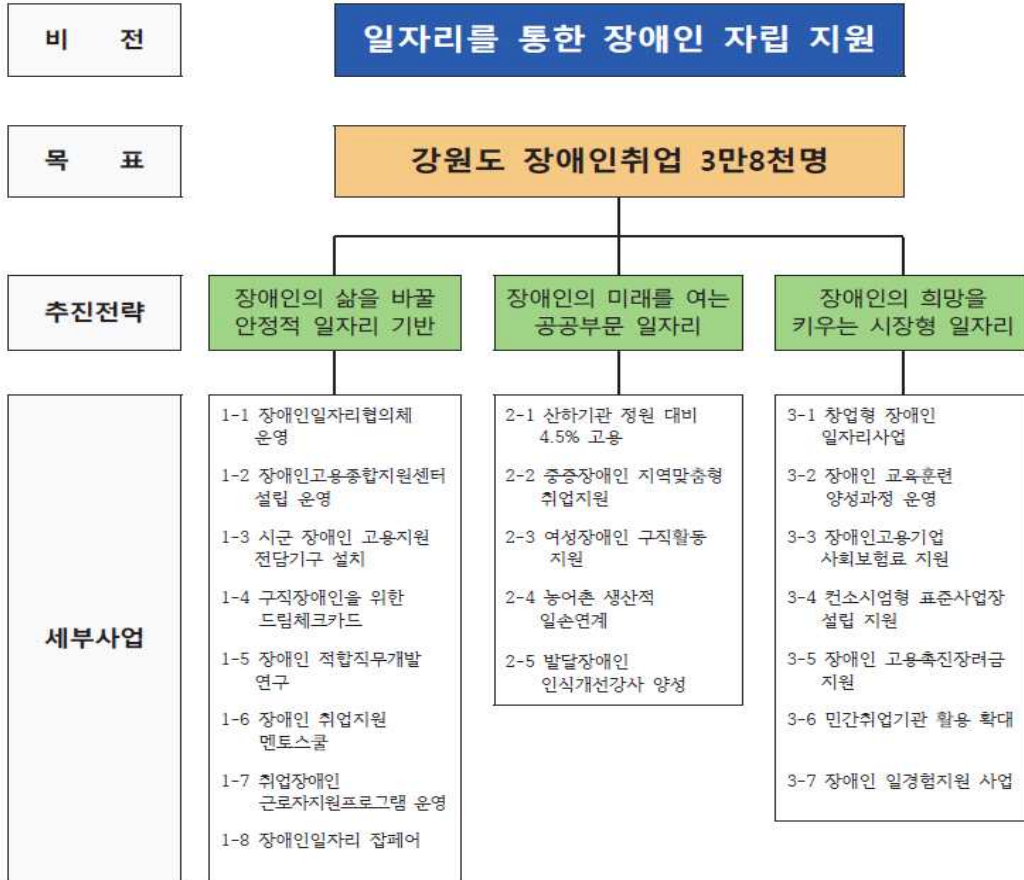
<자료출처 : 강원도(2020), 강원특별자치도 청년정책 기본계획(2021~2025)>

[그림 3.28] 강원특별자치도 청년정책 비전 및 목표

2.3 사회부문 관련 정책 및 계획

1) 장애인 일자리 중장기 종합계획

- 2020년 장애인 고용안정 및 촉진 지원을 위한 종합계획 수립 연구를 통해 장애인 일자리 중장기 종합계획을 수립
- 장애인 취업 3만 8천명 달성을 목표로 3개 추진전략과 20개의 세부 사업 수립
- 추진 전략 1. 장애인의 삶을 바꿀 안정적 일자리 기반 : 중장기적으로 장애인 고용이 확대·강화되고 장애인의 삶을 바꾸기 위해서는 일시적이고 단견적인 사업 보다 안정적인 일자리 기반조성을 통한 일자리 창출 추진
 - 지역과 연령에 편중되지 않는 고른 장애인 취업 기회 마련
 - 지역 여건을 고려한 고용 기반 조성
 - 복지 일자리 확대와 함께 민간 시장 중심의 고용 대책
 - 민간기업 대상의 탄탄한 장애인고용 토대 구축
- 추진전략 2. 장애인의 미래를 여는 공공부문 일자리 : 장애인의 미래를 열기 위해 공공부문이 선도적으로 장애인 일자리를 만들어 장애인고용을 높이면서 민간기업에 협력적 분위기 조성
 - 취약한 민간기업 기반을 감안하여 공공부문이 선도적인 일자리 개발
 - 여성장애인, 발달장애인 등 취업이 어려운 중증장애인 일자리 개발
- 추진전략 3. 장애인의 희망을 키우는 시장형 일자리 : 가장 넓고 광범위한 민간 기업을 대상으로 장애인의 희망을 키우기 위해 장애인 고용이 확대되도록 다양한 지원정책과 직접 일자리 창출이 가능한 사업추진
 - 관광숙박, 여객 운수 등 강점 요소를 최대한 활용한 장애인 일자리 개발
 - 기업체의 장애인고용 장려를 통한 지역경제 활성화 기여



<자료출처 : 강원도(2020), 장애인 고용안정 및 촉진 지원을 위한 종합계획 수립 연구>

[그림 3.29] 장애인 일자리 중장기 종합계획 비전 및 목표

2) 강원도 제2차 양성평등정책 기본계획(2018~2022)

- 양성평등은 성별에 따른 차별, 편견, 비하 및 폭력 없이 인권을 동등하게 보장 받고 모든 영역에 동등하게 참여하고 대우받는 것(「양성평등기본법」 제3조)으로 양성평등정책 기본계획은 「양성평등기본법」 제7조에 의하여 여성가족부장관은 관계 중앙행정기관의 장과 협의하여 「양성평등정책 기본계획」을 5년마다 수립
- “제2차 양성평등정책 기본계획(2018~2022)”을 통해 6개의 주요 추진정책과 39건의 사업을 수립
- 남녀평등 의식과 문화의 확산
 - 성평등 담론 활성화 및 양성평등 정책 홍보
 - 양성평등주간 계기 성평등 의식 제고 및 성평등 문화 확산

- 평등하게 일할 권리와 기회의 보장
 - 여성 농업인 역량 강화
 - 경력단절 예방 및 취·창업 지원
- 여성 대표성 제고 및 참여 활성화
 - 능력과 성과에 따른 남·여 공무원 균등 승진기회 부여
 - 여성 공무원 주요부서 배치 및 공정한 보직 관리
 - 위원회 여성위원 참여율 40% 이상 지속 유지
- 일·생활 균형 사회기반 조성
 - 돌봄서비스 지원 확대 및 서비스 질 제고
 - 한부모 가족 등에 대한 지원 추진
 - 지역 맞춤형 돌봄 공동체 활성화
 - 연차사용 활성화 및 남성의 참여권리 보장 지속 추진
 - 가족 친화경영 및 문화 확산
- 여성폭력 근절과 여성 건강 증진
 - 공공기관 및 일반국민 대상 폭력예방 교육 강화 / 여성폭력 피해자 보호·지원 강화
 - 임신·출산의 건강권 보장 / 여성장애인의 건강권 보장
- 양성평등 정책 추진체계 강화
 - 성별 영향평가의 질적 수준 제고
 - 여성 친화 도시 지정 확대 및 지역 맞춤형 사업 추진

<표 3.56> 양성평등 정책 기본계획 추진계획 및 사업

추진계획	사업	'21년 예산 (백만원)
남녀평등 의식과 문화의 확산	민관 거버넌스를 통한 성평등 담론 활성화	14
	양성평등주간 계기 성평등 의식제고	46
	성평등 감수성을 공유하는 양성평등정책 홍보	9
평등하게 일할 권리와 기회의 보장	농업 분야 여성의 역량 강화	111
	대상별 경력단절 예방프로그램 개발·운영	110
	경력단절 여성 맞춤형 취업지원 강화	11,546

추진계획	사업	'21년 예산 (백만원)
여성 대표성 제고 및 참여 활성화	여성 관리직 공무원 임용확대 목표 수립·관리	비예산
	각종 위원회 여성 참여 질적 수준 제고	비예산
일·생활 균형 사회기반 조성	아이돌봄 서비스 지원 확대	6,120
	보육서비스 지원 확대 및 서비스 질 제고	131,111
	장애인 지원 서비스 질 제고	5,271
	한부모가족 초기상담 및 사례관리 추진	52
	한부모가족 아동양육비 및 양육비 이행 지원 확대	2,495
	한부모가족 자립 지원 강화	63
	아동양육비용 등에 대한 지원 확대	175,496
	지역 맞춤형 돌봄서비스 강화	476
	국공립 어린이집·유치원 확충	2,418
	직장어린이집 설치 확대 및 운영 내실화	비예산
	연차 사용 활성화	비예산
	남성의 육아를 위한 휴가·휴직 활성화	비예산
	가족친화인증 기업·기관의 확대	8
	정시퇴근 문화 확산을 위한 캠페인 활성화	비예산
여성폭력 근절과 여성 건강증진	공공기관 성희롱 방지조치 및 폭력예방교육 실효성 강화	6
	일반국민 대상 찾아가는 폭력예방교육 확대	79
	피해자 발굴 및 사후관리를 위한 연계 강화	42
	통합서비스 지원 강화	595
	이주여성의 폭력 피해 지원	58
	맞춤형 지원을 위한 인프라 및 서비스 확대	1,434
	여성폭력 피해자의 자립지원 확대	15
	여성폭력 방지시설 종사자 처우 개선	628
	산모신생아 건강관리 지원 확대	4,776
	안전한 분만 인프라 구축	1,600
	난임 여성 지원 강화	1,203
	여성장애인의 임신과 출산의 권리 보장 및 자녀양육 지원	55
	여성장애인의 역량강화	40
양성평등정책 추진체계 강화	양성평등위원회 위상 제고	9
	성별영향평가의 질적 수준 제고	비예산
	여성친화도시 활성화 지원	비예산
	성별영향평가 및 성평등 예산 컨설턴트 역량 강화	49

<자료출처 : 강원도(제2차 양성평등정책 기본계획(2018~2022), 2020)>

3) 강원특별자치도 저출산·고령화 기본계획

- 제3차 저출산·고령사회 기본계획을 통해 저출산 분야의 4개의 중점 추진전략과 고령사회 분야의 4개의 중점 추진전략을 수립



<자료출처 : 강원도(2020), 제2차 저출산·고령사회기본계획>

[그림 3.30] 강원특별자치도 저출산·고령사회 추진 방향

4) 폭력 예방 교육 및 성희롱·성폭력 방지조치 기본계획(2022)

- 「양성평등기본법」 제31조, 「성폭력방지 및 피해자 보호 등에 관한 법률」 제5조, 「성매매방지 및 피해자보호 등에 관한 법률」 제5조, 「가정폭력방지 및 피해자보호 등에 관한 법률」 제4조, 「강원특별자치도 성희롱·성폭력 예방 지침」 예규 제819호에 근거하여 직장 내 성희롱·성폭력을 근절하고, 즐겁고 건전한 직장 문화 조성을 위해 폭력 예방교육 및 방지조치 등 기본계획을 수립 추진하고 있음
- 2022년 추진 방향으로는 기관장을 포함한 전 직원의 예방교육 의무화와 직장 내 성희롱·성폭력 방지조치 강화 및 예방의식 제고로 주요 내용으로는 폭력 예방, 성희롱·성폭력 방지조치, 도내 공공부문 성희롱 방지 및 사건처리 관리감독 강화 등이 있음
 - 폭력 예방교육 : 폭력 예방교육 연간 기본계획 수립, 폭력 예방교육 실시, 폭력예방 통합교육 최종결과 제출
 - 성희롱·성폭력 방지조치 : 성희롱·성폭력 예방지침 마련, 성희롱·성폭력 상담 및 신고 시스템 구축, 성희롱·성폭력 사건처리 절차 구축, 성희롱·성폭력 사건의 통보 및 신고 의무의 강화
 - 도내 공공부문 성희롱 방지 및 사건처리 관리 감독 강화 : 폭력 예방교육 이행 여부 등 지도·점검, 공직 유관단체의 성희롱·성폭력 사건 발생 시 보고의무 준수, 도내 공공 기관 고충 상담원 대상 전문교육 개설

2.4 생태환경 부문 관련 정책 및 계획

1) 제3차 강원특별자치도 환경보전계획(2018~2025)

- 「자원순환기본법」 제12조에 의거 자원을 효율적으로 이용하여 폐기물 발생을 최대한 억제하고 발생된 폐기물의 순환이용 및 적정한 처분을 촉진하여 환경을 보전함으로써 지속가능한 자원순환사회를 만들 수 있도록 도의 중장기 정책 방향과 세부 추진계획 등을 수립하는 지역 자원순환 관련 최상위 행정계획임
- 강원특별자치도 환경보전계획은 4대 부문, 19개 분야, 63개 추진전략, 196개 세부 사업을 선정하였음

환경보전 비전	부문별 비전		분야별 비전	
<p style="text-align: center;">사람과 자연이 함께 누리는 환경의 미래, 강원</p>	자연환경	청정한 자연 환경의 혜택을 현명하게 공유하는 지역사회 구현	자연생태 및 경관	건강한 자연생태, 제고되는 생태서비스의 가치
			토양 및 지하수	건강한 토양관리, 청정한 지하수 환경 조성
			연안환경	청정하고 풍부한 연안생태서비스 확충
	생활환경	도민 모두가 공감하는 안전하고 행복한 생활환경 구현	대기	쾌적하고 안전한 맑은 공기 조성
			불환경	풍부하고 맑은 물이 흐르는 강의 원천, 강원(江原)
			폐기물	자원이 순환되는 지속가능사회 구축
			소음·진동	쉼이 있는 정온한 안식처 조성
			악취	쾌적한 생활 환경 조성
			실내공기질	안심할 수 있는 실내환경 조성
			유해화학물질	유해물로부터 안전한 사회 구축
			빛 공해	별빛이 흐르는 아름다운 밤하늘 실현
	환경경제 사회 통합 기반의 지속가능한 환경	도민 모두가 함께 만들어 가는 지속가능 사회 구현	친환경 소비와 산업	함께 누리는 친환경 녹색경제 토대 구축
			환경복지	사회구성원 모두에 공평한 환경복지 실현
환경보건			도민 모두가 누리는 건강복지 실현	
환경교육			모두가 함께 공유하는 상시 환경교육체계 구현	
지속가능발전			미래세대를 위한 지속가능발전목표 이행	
기후변화대응	기후변화 적응 행복도시 구현	에너지	친환경 에너지자립기반 구축	
		기후변화 완화 및 적응	기후변화적응 역량 강화를 통한 리스크 최소화	
		지역 및 지구환경	세계와 함께 힘을 모아 조성하는 청정 강원환경	

<자료출처 : 강원도(2018), 제3차 강원특별자치도 환경보전계획(2018~2025)>

[그림 3.31] 강원특별자치도 환경보전의 비전

- 도의 환경 비전을 달성하기 위해 지역 현황과 지자체 환경보전계획수립지침(환경부), 국가 및 강원특별자치도 환경 관련 계획 등 상위계획을 고려하여 35개의 지표를 설정

<표 3.57> 부문별 지표 현황

구분	주요지표	단위	현황 (기준년도)	2020 (중기)	2025 (장기)	비고
자연환경	자연환경 국제기구 등재	개소	4 (2017)	7	8	유네스코, 람사르습지 등
	국가지질공원 지정	개소	2 (2017)	2	3	-

구분	주요지표	단위	현황 (기준년도)	2020 (중기)	2025 (장기)	비고
자연환경	자연공원 지정	개소	8 (2017)	9	10	국립, 도립, 군립공원
	도립·군립공원 탐방객 수	천명	6,881 (2016)	7,500	8,000	-
	생태관광지역 지정	개소	4 (2017)	5	6	환경부 지정
	환경보호구역 면적	㎢	2,491.35 (중복제외)	2,500.00	2,550.00	환경부, 한국보호지역 통합DB관리 시스템
	해안림 조성 및 해안사구 복원	개소	17 (2016)	31	45	제2차 강원특별자치도 기후변화 적응대책 세부시행계획
	연안침식 정비	개소	12 (2016)	26	40	제2차 강원특별자치도 기후변화 적응대책 세부시행계획
	토양측정망 운영	개소	133 (2015)	133	133	2015년 기준 국가측정망
	토양오염실태조사	지점	232 (2015)	240	250	-
	지하수 수질측정망 운영	개소	90 (2015)	90	90	-
생활환경	PM-2.5 농도	㎍/㎥	28 (2016)	20	16	2017 강원도 미세먼지 관리종합대책
	대기오염 측정망 개소	개소	27 (2015)	45	48	2015 대기환경연보 국립환경과학원 (부록, 대기오염측정망 제원)
	수질오염 총량 할당부하량 달성률	%	100	100	100	2020년까지 낙동강수계 2021년부터 한강수계 포함
	하천수질 등급 유지율	%	75 (2016)	75	75	전국평균 25.4%
	하수도 보급률	%	88 (2016)	88.8	87.6	전국평균 92.9%
	생활폐기물 발생량	kg/인일	1.3 (2015)	1.1	1.0	전국 폐기물 발생 및 처리현황(2015)
	재활용 수집률	%	50.1 (2015)	63.0	73.0	강원특별자치도 내부자료
	생활폐기물 매립률	%	27.1 (2015)	18.0	11.0	강원특별자치도 내부자료
	소음진동 측정망 운영	개소	146 (2017)	155	165	환경부, 국가소음정보시스템 (항공기소음 10개소, 철도소음 4개소 포함/ 도로진동 6개소 포함)
	약취관리 지역 및 시설	개소	3	5	7	-

구분	주요지표	단위	현황 (기준년도)	2020 (중기)	2025 (장기)	비고
환경·경제통합	녹색매장수	개소	5	10	15	한국환경산업기술원 인증
	공공기관 녹색제품 구매율	%	23.5 (2016)	50	60	2020 정부목표 60% (2017 환경부 환경백서)
	녹색기업 지정수	개소	12 (2016)	13	14	유역·지방환경청 승인
환경·사회통합	지속가능발전협의회 운영	개소	9	19	19	-
	노후 석면슬레이트 지붕재 처리율	%	22.6 (2016)	40.0	65.0	2017 강원환경 업무계획
	어린이활동공간 환경안전관리 기준 준수율	%	80 (2016)	85	90	-
	환경교육 인증 프로그램	개소	34 (2016)	40	50	제2차 강원도 환경교육종합계획 (‘16~’20년)
기후변화대응	신재생에너지 보급률	%	12.6 (2016)	15.5	17.5	강원도 제4차 지역에너지계획 (2015-2019)
	친환경 저공해자동차 보급대수	대	696 (2016)	35,000	138,000	천연가스자동차, 전기자동차
	친환경 풍력발전단지 조성	개소	17 (2016)	23	26	2017 강원도 미세먼지 관리 종합대책
	친환경 에너지타운 조성	개소	1 (2017)	2	3	2018년 인제군 친환경 에너지타운 조성
	탄소포인트제 운영 CO ₂ 절감량	톤 (Ton)	44,520 (2016)	85,000	13,000	탄소포인트 운영에 관한 규정
	온실가스 감축률 (BAU대비)	%	31.6 (2014)	32	34	강원도 중장기 온실가스 감축목표 산정. 강원도 온실가스 인벤토리 통계
	공공부문 온실가스 감축률	%	4.36 (2016)	30	34	공공부문 온실가스 에너지 목표관리 운영 등에 관한 지침

2) 강원도 자원순환 시행계획(2018~2022)

- 「자원순환기본법」 제12조에 의거 자원을 효율적으로 이용하여 폐기물 발생을 최대한 억제하고 발생된 폐기물의 순환이용 및 적절한 처분을 촉진하여 환경을 보전함으로써 지속가능한 자원순환사회를 만들기 위한 지역 자원순환 관련 최상위 행정계획임
- 단순한 사업계획이나 투자계획이 아닌 도내자원 및 폐기물을 종합적·효율적으로 관리하기 위한 법정계획임
- 자원순환 시행계획은 상위 계획인 국가환경종합계획, 자원순환기본계획 등의 내용을 반영하고 도의 지역적·환경적 특성을 고려하며 향후 장기적인 자원순환 여건변화를 전망
- 비전은 조사된 기초현황과 미래 전망, 국가환경종합계획, 환경보전 중기종합계획, 자원순환 기본계획 등의 상위계획 검토, 도민의 참여를 통하여 제시된 의견을 수렴하여 “모두가 함께 이루는 자원순환사회, 지속가능 강원”으로 설정



<자료출처 : 강원도(2020), 강원도 자원순환 시행계획(2018~2022)>

[그림 3.32] 강원특별자치도 자원순환시행계획 비전 체계

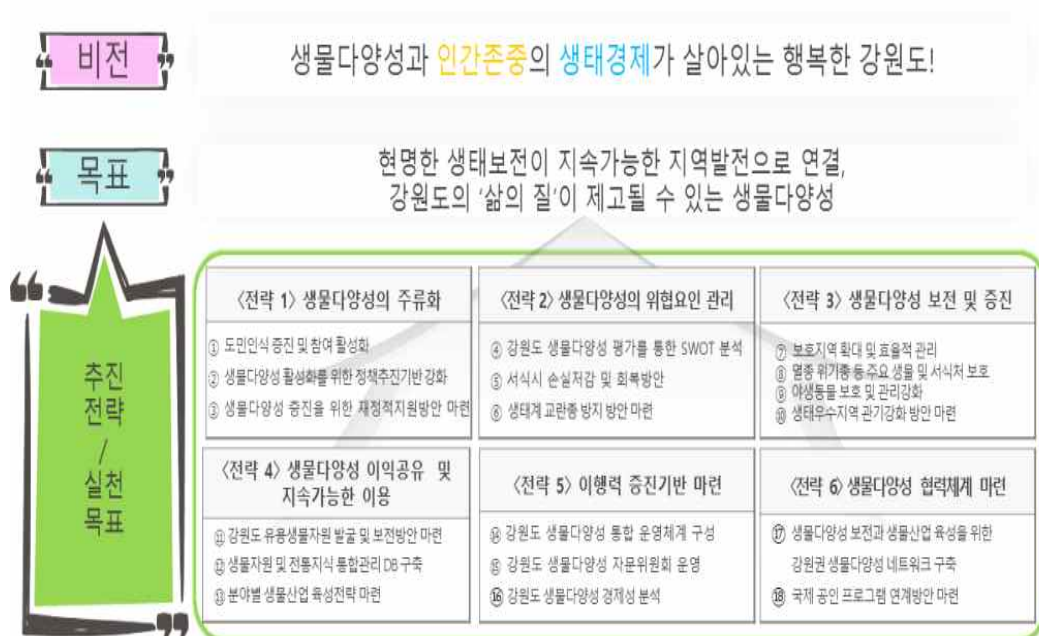
- 민·관·기업체 등 모든 사회 구성원이 함께 참여하고 함께 노력하여, 폐기물의 발생량 및 매립을 최소화하고 재이용·재순환율을 제고
- 폐기물도 소중한 자원이라는 인식을 높이고, 생활 속 자원순환 실천이 당연한 것으로 인식될 수 있도록 지자체, 기업, 시민 사회 등 사회구성원의 거버넌스 구축
- 자원순환시행계획을 통해 4개 부문별 8개 분야 39개 세부 사업을 제시

<표 3.58> 자원순환시행계획 부문별 세부계획

구분	분야별 계획	세부사업
생산	제조 공정 발생 폐기물의 원료 재사용 촉진	1-1 순환자원인정 기업 확산을 위한 교육 및 홍보
	녹색제품 생산·유통 활성화	1-2 녹색제품 지원기반 강화
소비	생활속 폐기물 발생 억제	2-1 과대포장 및 일회용품 사용 지도·점검
		2-2 1회용 컵, 페트병 등 폐기물 발생 없는 회의 운영
		2-3 생활쓰레기 감량을 위한 무인수거기 보급
		2-4 음식물류폐기물 RFID일반주택 확대 보급
		2-5 생활폐기물 발생량 줄이기 추진
		2-6 공공주택 음식물쓰레기 수거체계 전환(RFID방식)
		2-7 음식물 종량기(RFID)설치사업 확대
		2-8 음식물류폐기물 수거용기 보급 및 RFID종량기 임대 운영
		2-9 가정용 음식물류폐기물 전용 수거기 구매 및 배부
		2-10 RFID기반 음식물 쓰레기 종량기 보급
		2-11 음식물쓰레기 분리수거 사업
	친환경소비 활성화 기반 확대	2-12 공공기관 녹색제품 구매 추진
	시민사회 주도 자원순환 실천운동 추진	2-13 국토 대청결 운동 추진
		2-14 자원순환활성화 시민실천사업
2-15 올바른 쓰레기 배출방법 실천운동		
2-16 생활쓰레기 불법투기 근절		
2-17 쓰레기 줄이기 캠페인 ZERO-WASTE의 날 운영		
2-18 재활용 자원 모으기 운동		
관리	폐기물 분리배출 및 수거체계 선진화	3-1 생활쓰레기 감량을 위한 무인수거기 보급
		3-2 인공지능(AI) 캔·페트병 회수 로봇 설치 운영
		3-3 영농폐기물 집하장 설치(홍천군)
		3-4 영농폐기물 공동집하장 설치 정비(횡성군)
		3-5 재활용동네마당(클린하우스) 설치(영월군)
		3-6 영농폐기물 공동집하장 설치(영월군)
		3-7 영농폐기물 공동집하장 설치(평창군)
		3-8 재활용동네마당 설치(평창군)
		3-9 클린하우스 설치 운영(정선군)
		3-10 영농폐기물 공동집하장 설치사업(정선군)
		3-11 영농폐기물 공동집하장 지원사업(철원군)
		3-12 농촌폐비닐 공동집하장 확충(화천군)
		3-13 생활쓰레기 집하장 설치(화천군)
		3-14 영농폐기물 수거집하장 설치(양구군)
		3-15 종이팩 분리수거함 설치 및 홍보(양구군)
		3-16 농촌폐비닐 공동집하장 신축(인제군)
재생	전자폐기물 재활용 기반 구축	4-1 리사이클링센터(RC) 조성 추진 사업
	폐기물 자원화·에너지화 추진	4-2 춘천시 친환경에너지타운 조성사업
		4-3 양구군 친환경에너지타운 조성사업

3) 제2차 강원도 생물다양성 계획(2018~2022)

- 제2차 강원도 생물 다양성 전략의 비전은 ‘제4차 국가 생물 다양성 전략’ 비전과 ‘강원특별자치도 자연환경 보전계획(2018-2025)’과의 연계성을 고려하여 설정하였음
 - ‘제4차 국가 생물 다양성 전략’의 비전은“생물 다양성을 풍부하게 보전하여 지속가능하게 이용할 수 있는 대한민국 구현”, ‘제3차 강원특별자치도 환경보전계획’의 비전은 “사람과 자연이 함께 누리는 환경의 미래, 강원”으로 설정
 - 생물 다양성 보전과 함께 지속가능한 이용 및 자연 혜택 공유 등 ‘제4차 국가 생물 다양성 전략’과 ‘강원특별자치도 자연환경 보전계획(2018-2025)’이 지향하고 있는 목표와 연계하여 설정
- 이에 ‘제2차 강원특별자치도 생물다양성 전략’의 비전은 “생물다양성과 인간존중의 생태경제가 살아있는 행복한 강원도”, 목표는 “현명한 생태보전이 지속가능한 지역발전으로 연결되어 강원특별자치도의 삶의 질 제고”로 설정
- ‘제2차 강원특별자치도 생물 다양성 전략’ 비전의 실현을 위해 국제 및 국가 생물 다양성 전략과 연계성, 1차 강원도 생물 다양성 전략 평가, 지역 여건과 주민 및 전문가 의견 등 생물 다양성의 보전·활용·운영 측면에서 분석한 내용을 고려하여 6대 추진전략과 18개 실천목표를 설정



[그림 3.33] 제2차 강원특별자치도 생물다양성 비전 및 전략

전략	실천목표
<p>전략 1. 생물다양성 주류화</p>	<p>01. 도민인식 증진 및 참여 활성화 02. 생물다양성 활성화를 위한 정책추진기반 강화 03. 생물다양성 증진을 위한 재정적 지원방안 마련</p>
<p>전략 2. 생물다양성의 위협요인 관리</p>	<p>04. 강원특별자치도 생물다양성 평가체계 구축 05. 서식지 손실저감 및 회복방안 06. 생태계 교란종 방지 방안 마련</p>
<p>전략 3. 생물다양성 보전 및 증진</p>	<p>07. 보호지역 확대 및 효율적 관리 08. 생태우수지역 관리강화 방안 마련 09. 멸종위기종 등 주요 생물 및 서식처 보호 10. 야생동물 보호 및 관리강화</p>
<p>전략 4. 생물다양성 이익공유 및 지속가능한 이용</p>	<p>11. 강원특별자치도 생물다양성 통합관리체계 구축 12. 유용생물자원/전통지식 발굴 및 보전방안 마련 13. 분야별 생물산업 육성전략 마련</p>
<p>전략 5. 이행력 증진기반 마련</p>	<p>14. 강원특별자치도 생물다양성 통합 운영체계 구성 15. 강원특별자치도 생물다양성 자문위원회 확대 운영 16. 강원특별자치도 생물다양성 경제성 분석</p>
<p>전략 6. 생물다양성 협력체계 마련</p>	<p>17. 생물다양성 보전과 생물산업 육성을 위한 강원권 생물 다양성 네트워크 구축 18. 국제 공인 프로그램 연계방안 마련</p>

[그림 3.34] 제2차 강원특별자치도 생물다양성 전략별 실천목표

3. 강원특별자치도 중점과제

3.1 강원특별자치도로 전환('23.6.11.)

- 2022년 5월 29일 「강원특별자치도 설치 등에 관한 특별법」 국회 통과로 '강원특별자치도' 출범(2023.6.11.)을 통해 다양한 분야에서 지역 주도형 균형발전의 기회 마련
- 비전, 규제, 산업, 지역개발 등으로 분류하여 강원특별자치도의 완성도를 높이기 위해 미래를 위한 전략수립 및 「강원특별법」 개정 추진 중
 - 비전 : 전문가, 권역별 토론회, 도민 공청회 등을 통해 비전 및 방향성 정립
 - * '미래산업 글로벌 도시'를 강원특별자치도의 비전으로 설정
 - 규제 : 산림, 환경, 군사, 농지 등 4대 규제의 이양·완화를 위한 제도개선 검토
 - 산업 : 농업, 에너지, ICT 등 분야에서 산업 활성화를 위해 제도적 기반 조성

▶ 강원특별자치도 출범을 계기로 규제 혁파 및 파격적인 특례 적용 등을 통해 지속가능한 지역 경제 발전 촉진

3.2 인구 구조 변화에 따른 지역소멸위험

- 도내 인구는 2020년 152만명으로 가장 적었다가 2040년 154만명으로 꾸준히 증가하여 정점에 이른 후, 2050년 148만명으로 6만명 감소될 것으로 예상되며, 춘천, 원주를 제외한 16개 시군이 인구감소 및 관심지역으로 지정
 - 인구감소지역(12개 시군) : 태백, 삼척, 홍천, 횡성, 영월, 평창, 정선, 철원, 화천, 양구, 고성, 양양
 - 인구관심지역(4개 시군) : 강릉, 동해, 속초, 인제
- 65세 이상 고령자 비율은 1990년대 초반부터 증가하기 시작하여 2010년 15.7%로 14세 이하 인구비율(15.5%)을 역전하였으며 2020년 기준 20.5%, 319천명을 차지

▶ 인구유출 감소 및 고령화 사회 대응을 위해 교육, 복지, 의료, 산업 등 사회 전 분야에 대한 다각적 위기극복 전략 필요

3.3 서비스업 중심의 산업구조 및 산업기반시설 부족

- 2022년 재정자립도는 24.7%(전국 45.3%), 재정자주도는 71.6%(전국 68.8%)이고, 지역내 총생산은 48,657백만원(2020년 기준)으로 전국 GRDP의 2.5% 수준
- 도내 사업체는 2020년 기준 도매 및 소매업이 전체 사업의 22.9%(44,280개소), 숙박 및 음식점업이 22.0%(42,471개소)로 전체 사업체의 절반 정도이며, 도내 총부가가치 중 71.6%를 서비스업이 차지
- 2021년 기준 도내에는 농공단지 45개소(7,122천 km^2), 일반산업단지 24개소(14,478천 km^2), 도시첨단산업단지 5개소(419천 km^2)이며, 국가산업단지는 동해 1개소(4,030천 km^2)에 불과
- 교통 인프라 경쟁력이 미흡한 실정으로 2021년 기준 도로밀도(면적당 도로연장)는 0.6 km/km^2 로 전국(1.1 km/km^2)보다 낮으며, 도 철도노선은 고속철도 노선 1개와 일반철도 노선 5개

▶ 신산업 육성 등 지역 산업구조 다변화 방안 모색 및 지역 균형발전을 위한 산업 인프라 확충 병행

3.4 기후변화에 따른 재난발생

- 평균기온은 점차 증가하고, 연평균 강수량은 감소하는 상황
 - 기 온 : 평년기온(1991~2020년)은 전국보다 1.6 $^{\circ}\text{C}$ 낮은 11.2 $^{\circ}\text{C}$ 이며, 1991~2000년 평균기온 10.9 $^{\circ}\text{C}$ 에서 2011~2020년 11.6 $^{\circ}\text{C}$ 로 0.7 $^{\circ}\text{C}$ 증가
 - 강수량 : 평년(1991~2020년) 연평균 1,337.3 mm 에서 최근 10년(2011~2020년) 1,270.3 mm 로 감소하고 있으며, 여름철 강수량이 762.4 mm 로 전체 강수량의 57%를 차지
- 자연재난 중 호우피해액이 전체 54.7%(2,525억원)로 가장 크며, 최근 10년간(2011~2020년) 사회재난 총 피해액은 3,830억원으로 산불재난이 전체 피해액의 79.4%(3,039억원) 차지

▶ 기후변화 모니터링 강화를 통한 체계적인 재난·재해 대응 추진

제 4 장

강원특별자치도 지속가능발전 기본전략

제 1 절 지속가능발전 비전·전략·목표

제 2 절 지속가능발전 기본전략별 세부목표

1. 지속가능발전 비전·전략·목표

1.1 SWOT 분석

- 강원특별자치도 여건·환경 및 중장기 계획 분석을 토대로 내부역량(강·약점)과 외부환경(기회·위협)을 분석

<표 4.1> 종합 SWOT 분석

강점(Strength)	약점(Weakness)
<ul style="list-style-type: none"> • 강원특별자치도를 통한 지역경제 활성화 • 5대 첨단벨트 완성으로 지역발전 선순환 생태계 구축 • 풍부한 천혜의 자연환경과 관광자원 보유 	<ul style="list-style-type: none"> • 각종 규제로 인한 지역발전 한계 • 급속한 고령화로 생산가능 인구 감소 • 제조업 등 산업기반 취약 • 기후, 온실가스 배출, 연안침식 등 환경 문제 심각
기회(Opportunity)	위협(Threat)
<ul style="list-style-type: none"> • 강원특별자치도를 통한 규제혁신 추진 • 철도, 도로 등 교통망 확충으로 지역 간 접근성 강화 • 4차 산업시대 미래 첨단산업 육성 추진 • 자연친화여행, 캠핑 등 관광트랜드 변화 	<ul style="list-style-type: none"> • 군부대 이전 등으로 접경지역 상권 위축 • 수도권으로 청년인구 유출 • 일부 지역의 인프라 집중으로 지역 균형 발전의 양극화 • 자연/사회재난 피해 증가

1.2 핵심전략 도출

- SWOT 분석결과를 토대로 내부역량(강·약점)과 외부환경(기회·위협)을 조합한 핵심전략을 도출

<표 4.2> 지속가능발전 핵심전략 도출

강점-기회 전략	강점-위협 전략
<ul style="list-style-type: none"> 강원특별자치도 출범에 따른 규제혁신을 통해 지역경제 및 산업 육성 미래 첨단산업 육성을 통한 산업경쟁력 확보 관광트렌드 변화에 따른 자연친화적 관광산업 육성 	<ul style="list-style-type: none"> 각종 규제혁신을 통해 지역 경제 활성화 추진 농어촌지역 귀촌인 정착지원 및 농어업 인력육성 환경 보전 및 활용을 위한 생태관광 활성화 및 국내외 협력사업 추진
약점-기회 전략	약점-위협 전략
<ul style="list-style-type: none"> 고령화시대 대비한 생활 SOC 확충 및 정주여건 개선 교통망 확충으로 수도권 기업 유치 미래 첨단산업 육성을 통해 청년 일자리 창출 	<ul style="list-style-type: none"> 접경·폐광지역의 특수성을 활용한 관광 및 산업 육성 인구소멸지역 특화산업 육성을 통해 인구유입 추진 각종 재난에 대비한 체계적 재난대응 시스템 구축

1.3 비전·전략·목표

- 2030 ~ 2040 강원특별자치도의 비전은 내·외부적 시각에서 바라본 도의 대표되는 이미지로 키워드를 도출, 강원특별자치도의 현재와 미래에 대한 의견수렴 등을 통해 비전을 설정
 - 2030 강원비전 : 청정, 여유, 건강, 쾌적한 힐빙도시(힐링+웰빙) 실현
 - 2040 강원비전 : 자연과 사람의 미래, Login 강원
- 강원특별자치도 지속가능발전 기본계획 수립 시 도 구성원 전체가 생각하는 향후 10년 이미지 키워드와 도의 지역적 특성을 바탕으로 희망·행복·발전을 기대하는 의견을 수렴하였으며 청정, 환경, 자연 위주로 대표되는 전형적인 강원특별자치도의 이미지에서 탈피하고자 함
- 또한, 도의 미래지향적 시점에서 지역경제 활성화, 지역소멸 극복 등 우리가 앞으로 중요시해야 될 핵심가치를 반영하고, 향후 도가 획기적으로 발전할 수 있는 강원특별자치도 출범에 따라 새롭게 도약하기 위한 방향을 담은 비전 설정
- 「**지속가능한 지역발전으로 강원특별자치도 완성**」을 비전으로 4개의 전략과 17개 목표, 39개 세부목표로 구성
 - 4대 전략 : SWOT 분석, 핵심전략 도출 결과를 토대로 지역경제 발전을 위한 “지속가능한 경제자립”, 사회복지·보건 등 도민의 삶과 직결되는 “도민의 삶의 질 향상을 위한 포용사회 구현”, 기후변화 대응 및 환경 보전을 위한 “청정환경 보전과 선제적 기후위기 대응”, 인권·정의·평화, 협력 등을 위한 “상생협력 인식 강화” 전략 수립
 - 17개 목표 : UN 및 국가 지속가능발전 목표와 연계성을 고려하고 도의 추진과제들을 담아 수립
 - 39개 세부목표 : 17개 목표와 연계하여 행정 각 분야의 업무에 반영·실행할 수 있는 사항들로 구성

비전·전략·목표

지속가능한 지역발전으로 강원특별자치도 완성!








[그림 4.1] 강원특별자치도 지속가능발전 비전·전략·목표

<표 4.3> 강원특별자치도 지속가능발전 목표 정의

목표	강원 SDGs	정의
1	빈곤감소 및 포용적 복지 강화	빈곤 감소 및 포용적 복지 강화를 위한 다양한 사회복지 보장 서비스 제공을 통해 도민의 삶의 질 향상
2	지속가능한 농업 강화	농가의 소득증대 및 농업 인프라 확충을 통해 농업 경쟁력 강화
3	건강하고 행복한 삶 보장	다양한 의료 서비스 제공을 통해 도민의 건강 보장
4	양질의 교육 증진	모든 연령, 성별에 상관없이 기본교육, 기술교육, 직업교육 등 양질의 교육을 보장
5	성평등 보장	특정 성에게 유리하거나 불리하지 않도록 각종 제도나 정책을 개선
6	건강하고 안전한 물관리	깨끗하고 안전한 식수관리와 효율적 물 공급
7	친환경 에너지 생산 및 산업 육성	친환경 에너지 발전을 증대하고 에너지 서비스에 대한 안정적이고 적절한 접근을 보장과 동시에 친환경 에너지·저탄소 신산업 육성
8	일자리 창출 및 지역 경제성장 촉진	일자리 창출을 위한 정책을 강화하고 안정적인 경제성장 기반 구축을 마련
9	지역산업 성장과 혁신	지역 특화산업을 발굴하고 미래 신산업을 육성하여 지속가능한 지역산업 성장 환경 조성
10	불평등 해소	나이, 성별, 장애 여부, 지위 등과 관계없이 모든 사람에 대한 사회·경제적으로 평등한 환경을 제공
11	지속가능한 도시와 공동체	사회적 문제 해결을 통한 안전한 지역사회를 조성하고 SOC 확충을 통해 지역 간 균형발전 도모
12	지속가능한 생산과 소비	모든 자원을 효율적으로 소비하여 지속가능한 녹색 소비를 촉진
13	탄력적 기후위기 대응	기후변화에 따른 피해를 최소화하기 위한 적응 능력을 강화 및 온실가스 감축을 위한 노력
14	해양생태환경 보전	해양환경 및 해양생태계의 효율적 보전·이용·관리를 위한 관리 체계를 확립
15	육상생태환경 보전	육상생태계 다양화를 위해 보전·복원·이용·관리 활동 활성화
16	인권·정의·평화	모든 사람의 기본 권리를 보장하고 신뢰할 수 있는 행정 실현과 상생과 공영을 위한 협력 증진
17	협력	다양한 글로벌 파트너십 강화와 도민사회 협력체계 구축

2. 지속가능발전 기본전략별 세부목표

2.1 (전략 1) 지속가능한 경제자립

	 8 일자리 창출 및 지역 경제성장 촉진	 10 불평등 해소
	 9 지역산업 성장과 혁신	 12 지속가능한 생산과 소비

1) (목표 8) 일자리 창출 및 지역 경제성장 촉진

- 도 특화 계층별 맞춤형 일자리 창출 및 취업지원
 - 소규모 영세 사업장 등에 대한 재정지원으로 사업주의 재정부담 완화를 통한 채용지원 확대
 - 유형별·계층별 구직자·구인자 요구에 맞는 일자리 정보제공 및 교육·훈련 프로그램 운영·지원
- 폐광·접경지역의 지속가능한 발전기반 조성을 통한 지역 활성화 촉진
 - 도내 폐광지역 4개 시군의 경제 활성화 및 균형발전을 위한 핵심 사업 발굴 및 안정적 재정지원을 통해 주민의 삶의 질 향상 추진
 - 접경지역의 숙식업소 환경개선, 노후시설 현대화 등 인프라 조성을 통한 지역 경쟁력 강화 및 군 관계기관과 지속적인 협력을 통해 지역상생 방안 모색
- 중소기업, 소상공인, 전통시장 등 적극적 지원을 통한 지역경제 활성화
 - 도내 중소기업에 대한 자금지원으로 경영안정 및 기업 경쟁력 강화
 - 자영업자 및 소상공인의 서민금융 대출, 경영안정자금 확대 등을 통해 안정적 경제 생태계 구축
 - 전통시장 명소화 및 노후된 시설 현대화를 통해 전통시장 경제 활성화 추진
 - 지역 일자리 창출 및 사회적 가치실현을 위한 사회적 경제기업 육성

2) (목표 9) 지역산업 성장과 혁신

- 4차 산업혁명 기반의 신산업 기술력 확보를 통해 미래 첨단 산업의 경쟁력 확보
 - 도 지역주력산업 분야의 시장 경쟁력 강화를 위한 신제품 개발 및 상용화 지원
 - 바이오, 디지털 헬스케어 등 미래 산업 기술력 및 경쟁력 확보를 위한 환경 조성으로 지역 기업 육성 및 고용창출
 - ICT 기반 농축산업 및 농식품 제조·가공 시설 현대화 등을 통한 농축산분야 경쟁력 강화

○ 지역산업 성장을 위한 인프라 조성

- 거점 중심의 지역특화 산업 인프라 구축을 통해 지역기업의 생산활동 지원 및 고용창출, 지역 균형발전 견인

3) (목표 10) 불평등 해소

○ 장애인, 취약계층 등 모든 사람에게 포용성 있는 정책 기반 마련


- 편중되지 않는 고용기반 조성을 통해 안정적이고 공정한 기회 제공
- 누구도 소외받지 않고 스스로 살아갈 수 있는 능력을 배양할 수 있는 정책마련 및 환경 조성

4) (목표 12) 지속가능한 생산과 소비

○ 녹색제품 사용을 통한 친환경 녹색 소비 촉진

- 친환경인증 제품 사용, 녹색매장 이용 등 다양한 녹색소비 실천을 위한 홍보 및 재활용품 사용 활성화를 위한 체계구축을 통해 친환경 녹색 소비 추진

2.2 (전략 2) 도민의 삶의 질 향상을 위한 포용사회 구현

	1 빈곤감소 및 포용적 복지 강화	4 양질의 교육 증진
	2 지속가능한 농업 강화	5 성평등 보장
	3 건강하고 행복한 삶 보장	11 지속가능한 도시와 공동체

1) (목표 1) 빈곤감소 및 포용적 복지 강화

○ 사회적 취약계층의 건강, 교육, 생활, 금융 등 생활안정 복지 실현

- 저소득층 대상 생계·의료·주거비 지원을 통한 생활 안정 보장
- 중증장애인에 대한 생활안정 지원 및 복지 증진
- 저소득 노인에 대한 편안한 노후생활 지원을 위한 연금 지급
- 취약계층 아동 및 가족에 대한 건강, 교육, 문화 등 맞춤형 서비스 제공

2) (목표 2) 지속가능한 농업 강화

- 농가경영 안정 지원을 통한 농가 소득 및 생계안전망 보장
 - 농업인 소득안정 및 생계안정을 위한 농업인 수당, 농촌 연계사업 경영 지원
 - 농가의 사회·자연재해 대응력 제고를 위한 지원체계 구축
 - 농작물 병해충 관리 예방 교육 등을 통해 농작물 수급 안정 및 농가 피해 방지
 - 농촌지역의 고령화, 공동화 등 여건 변화 대응을 위해 주민주도 청년유입사업 추진
- 지속가능하고 안전한 먹거리 생산 및 공급
 - 곡물수급 불균형 문제 대응을 위한 식량안보 대책 마련
 - 안전하고 지속가능한 먹거리 공급 확대를 통해 도민 건강증진에 기여
- 첨단농업 기반조성 및 농산물의 생산·가공·판매 과정 지원을 통한 농업 경쟁력 강화
 - 스마트팜 강의, 시뮬레이션 등 디지털 농업교육 시스템 구축과 스마트 농업, 임업, 축산 등 교육 관제 시스템의 지속적 확장을 통해 지속가능한 농업 구현
 - 농특산물의 품질관리, 상품개발 등 지원을 통해 지역농산물의 상품성 향상 도모
 - 도의 청정·고품질 농수산식품에 대한 판로 지원을 통해 농업 부가가치 제고

3) (목표 3) 건강하고 행복한 삶 보장

- 건강 상담 및 질병 예방 등 건강한 삶을 위한 복지 서비스 확충
 - 질병 및 정신건강에 대한 건강행태 개선 및 건강관리 강화를 통해 도민의 질환 발생 예방 및 건강 복지 개선
 - 지역 환경, 인구 고령화 등에 따라 발생하는 지역사회 질환들에 대해 대상별 적합한 서비스를 제공하여 건강한 생활환경 구축
- 양질의 공공의료서비스 포괄적 제공
 - 공공병원 및 농어촌 보건기관의 인프라 개선·보강을 통한 공공보건의료 서비스 질 개선
 - 의료 취약지에 대한 전문 의료인력 확보 및 시설 유지 등을 위한 지원책 추진으로 안정적 의료서비스 제공 지원
- 스마트 기술을 활용한 건강관리 확대
 - ICT 기술 활용으로 의료 취약지역에 거주하는 도민의 의료 접근성 개선

4) (목표 4) 양질의 교육 증진

- 공평하고 동등한 보육·교육 서비스 제공을 위한 인프라 확충 및 재정지원
 - 보육의 공공성 강화를 위한 보육시설 확대 및 신설·개선 확대 추진
 - 부모의 양육·교육비 경감 및 공평한 교육 복지 실현을 위한 재정적 혜택 제공
- 누구나 함께 누릴 수 있는 평생학습 기회 제공
 - 대상별 맞춤형 교육 프로그램 및 콘텐츠 개발 등을 통해 교육 수혜자 확대
 - 개인별 특성에 맞는 교육프로그램 지속 제공을 위한 시설구축 및 전문인력 육성



5) (목표 5) 성평등 보장

- 성평등 문화 확산을 통한 인식 제고
 - 성평등에 대한 교육 및 홍보를 통한 성평등 가치 확산 및 정책 수용성 제고
 - 여성복지 및 권익 증진, 여성의 능력개발 및 사회참여 확대를 위한 다양한 프로그램 운영과 지원 확대
- 여성의 사회참여 및 사회적 의사결정 참여기회 보장
 - 다양한 분야에 대한 여성 진출을 활성화하여 여성의 의사결정 영역 확대
 - 공공부문의 여성 대표성 제고 및 참여 활성화 추진

6) (목표 11) 지속가능한 도시와 공동체

- 교통망 확충을 통한 지역 균형발전 도모
 - 영월~삼척 고속도로 등 고속도로 개통을 통한 교통 접근성 개선
 - 춘천~속초 동서고속화 철도, 용문~홍천 광역철도, GTX-B 춘천 연장, 여주~원주 복선전철 개통 등을 통한 수도권 인구 유입으로 지역경제 활성화
- 도민의 주거권 보장을 위한 안정 지원책 확대
 - 강원형 공공임대주택, 맞춤형 공공임대 주택 등 도민을 위한 안정적 주택공급 추진
 - 취약계층의 주거비 부담 경감을 위한 재정지원
- 안전 사각지대 제로화 추진을 통한 재난에 안전한 지역사회 조성
 - 재난 및 안전사고 발생 시설 등에 대한 사전진단 및 대응을 통해 지역중심의 재난 예방·관리 체계 구축

2.3 (전략 3) 청정환경 보전과 선제적 기후위기 대응

 	6 건강하고 안전한 물관리	14 해양생태환경 보전
	7 친환경 에너지 생산 및 산업 육성	15 육상생태환경 보전
	13 탄력적 기후위기 대응	

1) (목표 6) 건강하고 안전한 물관리

○ 쾌적한 생활환경 조성을 위한 깨끗하고 안전한 물관리

- ICT 기반의 스마트 물관리 시스템 구축 및 상수도 미보급지역의 시설확충을 통한 안정적인 먹는 물 공급
- 공공하수시설 확충·정비를 통한 주거환경 개선 및 수질보전
- 공공수역의 수질 상시 모니터링을 통한 청정수질 유지 및 관리
- 먹는물 안전성 확보를 위한 상수원보호구역 등 관리 강화

○ 노후시설 정비 및 개량을 통한 물 공급의 효율성 제고

- 정수 처리기능 저하시설 정비 등을 통해 유수율 향상 및 생활여건 개선

2) (목표 7) 친환경 에너지 생산 및 산업 육성

○ 신재생에너지 개발·보급 확대를 통한 친환경 에너지 소비 활성화

- 공공기관 및 민간 건물 등 신재생에너지 설비 지원을 통해 친환경 신재생 에너지 사용 확대
- 대기오염물질 저감을 위한 친환경차 사용 등 지원정책 확대 추진

○ 수소 저장·운송 및 청정수소 클러스터 조성, 수열에너지 융·복합 클러스터 조성 등 인프라 구축을 통해 친환경 에너지-저탄소 신산업 육성

- 미래 청정에너지원인 수소를 활용한 수소 저장·운송 클러스터 조성을 통해 친환경 에너지 산업 환경 구축
- 폐플라스틱, 바이오매스 등 폐자원을 활용한 신재생에너지 관련 기업 클러스터 조성을 통해 탄소중립과 그린에너지 융·복합 확산
- 청정 수자원을 활용한 친환경 에너지 보급으로 데이터산업 육성 및 지역경제 발전 도모

3) (목표 13) 탄력적 기후위기 대응

- 기후위기 선제적 대응을 위한 자연 재난/재해 방재기반 강화
 - 산불 예방 및 확산 대응을 위한 체계적인 감시·관리 시스템 구축, 운영
 - 재난/재해 취약·위험지역 모니터링 강화를 통한 사전 예방 및 정비 추진
 - 폭염, 폭설 등 기후변화에 따른 재난대책 수립 및 대응으로 피해 최소화
- 탄소중립을 위한 온실가스 감축 및 기후변화 적응대책 수립
 - 공공부문의 온실가스 감축에 선도적 역할 수행 및 민간부문 자발적 온실가스 감축 참여 방안 모색
 - 건강, 농업, 재난/재해, 산림/생태계, 해양/수산 등 분야별 기후변화 적응을 위한 세부계획 수립 및 이행관리
 - 생활 속 대기오염물질의 배출 감소를 위한 미세먼지 저감사업 추진

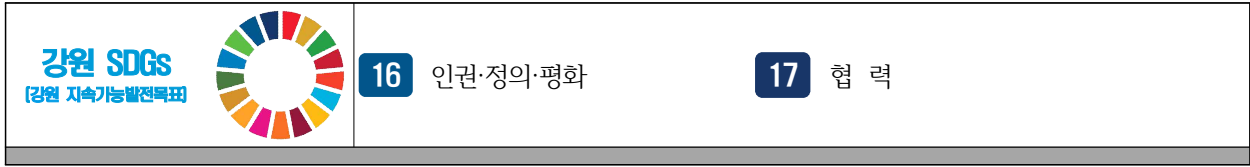
4) (목표 14) 해양생태환경 보전

- 해양오염물질 수거 및 관리
 - 동해안 연안 해역의 해양오염물질 수거·처리 및 오염행위 감시
- 해양생태계 복원사업 및 보호구역 확대를 통한 해양생태계 관리기반 강화
 - 기후변화 등으로 훼손된 해양환경 복원을 통해 해안 생태계 건강성 회복
 - 바다숲 조성, 해양보호구역 지정 등을 통한 생태환경 복원 및 관리
- 해안 재난·재해 예방 및 신속 대응
 - 동해안 연안보전을 위해 연안침식 지역에 대한 신속복구 및 지속적인 사후관리
 - 항만, 어항 등 시설물 지속 관리를 통한 연안재해 피해 발생 대비

5) (목표 15) 육상생태환경 보전

- 육상생태계 보호 및 복원 등 체계적 관리
 - 산림 사막화, 생물다양성 등 육상생태계 보호 및 회복을 위한 관리방안 마련
 - 생태적 가치 높은 지역에 대한 보호구역 지정 및 관리
- 산림의 생태적 건전성 및 산림자원의 유지·증진을 통한 지속가능한 산림 관리
 - 황폐된 산림복구 및 산림의 생태적 건강성 향상 등을 위해 가치 있는 산림자원 조성 및 관리
 - 산림병해충 방제활동을 통해 건강한 산림 생태계 보호
 - 산림자원의 가치 증진을 위한 산림생산성 및 임업소득 향상 추진

2.4 (전략 4) 상생협력 인식 강화



1) (목표 16) 인권·정의·평화

- 투명한 행정서비스를 통한 정의 실현
 - 도민이 신뢰하고 체감할 수 있는 청렴한 공직사회 조성
 - 행정정보에 대한 접근성 확대를 통해 도민 알권리 보장 및 도정 관심 제고
- 도민 지향 민원 서비스 제공을 통한 권익증진
 - 인권에 대한 교육, 홍보활동을 통해 인권 침해 예방 및 인권의식 향상
- 접경지역 상생발전을 위해 군사규제 개선·완화를 위한 노력 추진
 - 도민의 재산권 보장 및 지역발전을 위해 관계기관과 규제개선 협의 지속

2) (목표 17) 협력

- 해외 지방정부와 지속적인 교류를 통해 호혜적 협력관계 조성
 - 자매·우호 지역 지방정부와 교류·협력 사업을 통한 도 해외시장 진출 확대
 - 개발도상국가의 인적자원 역량 강화 지원을 위한 연수 프로그램 운영
- 도민의 도정참여 증대를 통한 도민사회 파트너십 강화
 - 도민의 의견을 반영한 재정운영을 통해 도민과의 소통 확대
 - 도민 중심, 현장 중심의 규제개선을 통해 도민의 삶의 질 향상 도모
- 도내 인재육성을 위해 학·관 협력체계 구축
 - 지역인재 발굴을 위한 도내대학과 연계사업 추진 및 운영지원을 통한 우수인재 양성 협력

제 5 장

강원특별자치도 지속가능발전 추진계획

제 1 절 지속가능발전 지표 선정

제 2 절 상위계획과 강원특별자치도 계획의 연계성 검토

제 3 절 지속가능발전 지표별 목표 및 세부 목표별 이행과제

1. 지속가능발전 지표 선정

- 강원특별자치도의 지속가능발전 계획을 수립하기 위해 추진전략 및 목표에 대한 지표 선정 후 지표 관리 담당 부서와의 협의, 지표의 대표성 및 지속가능성, 자체평가가 가능한 데이터 구축 여부 등을 판단하여 지표 선정
- 도의 지속가능발전 지표는 4대 전략과 17개 목표, 39개 세부 목표에 대한 95개 지표로 구성

<표 5.1> 강원특별자치도 지속가능발전 세부목표 및 지표

목 표	세부 목표	지 표
목표 1. 빈곤감소 및 포용적 복지 강화	1.1. 취약계층 복지정책 강화	1.1.1. 기초생활보장 대상자 비율
		1.1.2. 장애인연금 수급률
		1.1.3. 기초연금 수급률
		1.1.4. 취약계층 아동 맞춤형 서비스 전년대비 사례관리 아동비율
목표 2. 지속가능한 농업 강화	2.1. 농가소득원 확대 및 생계안전망 강화	2.1.1. 농외소득(1가구당 농가소득)
		2.1.2. 농업인 수당 지급률 및 경영체화율
		2.1.3. 농업정책보험 가입실적 상향 비율
		2.1.4. 병해충 방제 및 예찰실적 점수
		2.1.5. 농촌마을 개발지원 개소수
	2.2. 식량안보 및 친환경 농업육성	2.2.1. 벼 재배면적 감축 달성률
		2.2.2. 유기농업 인증면적 비율
	2.3. 농업 경쟁력 강화	2.3.1. 스마트농업 실천농가 수
		2.3.2. 품목제조 보고 증가율
		2.3.3. 농수산물식품 수출증가액

목 표	세부 목표	지 표
목표 3. 건강하고 행복한 삶 보장	3.1. 건강한 삶 보장	3.1.1. 인구 10만명당 자살률
		3.1.2. 암검진 수검률
		3.1.3. 흡연율
		3.1.4. 치매환자 등록 관리율
	3.2. 공공보건의료서비스 확대	3.2.1. 공공병원 병상 수
		3.2.2. 의료취약지 의료시설 이용자 연인원
		3.2.3. 취약지 응급의료기관 평가결과
		3.2.4. 보건기관 시설개선 및 장비 보강지원 개소
	3.3. 스마트 의료서비스 실현	3.3.1. 모바일 헬스케어 서비스 등록자 수
	목표 4. 양질의 교육 증진	4.1. 포용적이고 공평한 양질의 교육 보장
4.1.2. 보육비용 지원 받는 아동 비율		
4.1.3. 등록금 장학금 수혜율		
4.2. 평생교육 활성화		4.2.1. 평생학습 장애인 참여자 수
		4.2.2. 평생교육 운영지원 건수
목표 5. 성평등 보장	5.1. 성평등 문화 확산	5.1.1. 공무원 성인지교육 이수율
		5.1.2. 성별영향평가 정책 개선율
		5.1.3. 양성평등기금 운용 규모
	5.2. 여성의 사회참여 기회 제공	5.2.1. 위원회 여성 비율
		5.2.2. 여성관리자 임용비율
목표 6. 건강하고 안전한 물 관리	6.1. 깨끗하고 안전한 물 관리	6.1.1. 상수도 보급률
		6.1.2. 하수도 보급률
		6.1.3. 하천수질 BOD Ia 등급 달성률
		6.1.4. 상수도시설 안전 점검률
	6.2. 효율적 물 공급	6.2.1. 소규모 수도시설 보급률
		6.2.2. 유수율

목 표	세부 목표	지 표	
목표 7. 친환경 에너지 생산 및 산업 육성	7.1. 친환경 에너지 보급 및 소비 확대	7.1.1. 신재생에너지 발전량 비중 및 에너지 자급률	
		7.1.2. 연차별 친환경차 보급대수	
	7.2. 친환경에너지 저탄소 신산업 육성	7.2.1. 수소 저장운송 클러스터 및 청정수소 클러스터 조성 추진 성과	
		7.2.2. 수열에너지 융·복합 클러스터 유치 기업 수	
목표 8. 일자리 창출 및 지역 경제성장 촉진	8.1. 강원형 일자리사업 확대 추진	8.1.1. 15세 이상 취업률	
	8.2. 맞춤형 취업지원 서비스 강화	8.2.1. 여성 15~64세 고용률	
		8.2.2. 청년일자리 창출 실적인원	
		8.2.3. 노인일자리 목표 달성률	
		8.2.4. 장애인 고용률	
	8.3. 폐광·접경지역 활성화	8.3.1. 폐광지역 활성화 지원 기금 조성 증가율	
		8.3.2. 접경지역 소상공인 시설환경개선 만족도 평가 점수	
	8.4. 중소기업 및 사회적기업 등 육성	8.4.1. 중소기업 육성자금 규모대비 지원실적	
		8.4.2. 소상공인 매출 전년대비 증가율	
		8.4.3. 사회적경제기업 신규진입 수	
	목표 9. 지역산업 성장과 혁신	9.1. 지역산업 육성 및 경쟁력 확보	9.1.1. 주력산업 분야 지원기업의 사업화 매출액
			9.1.2. 바이오헬스 산업 종사자 수
9.1.3. 미래 주도형 축산업시설 지원율			
9.1.4. 농식품 산업 업체 성장률			
9.2. 산업인프라 확충		9.2.1. 산업단지 지정(계획) 수	

목 표	세부 목표	지 표
목표 10. 불평등 해소	10.1. 모든 사람에 대한 포용성 확대	10.1.1. 장애인 의무고용 준수율
		10.1.2. 저상버스 보급률
		10.1.3. 저소득층 자활근로 참여자 수
목표 11. 지속가능한 도시와 공동체	11.1. 도내 지역 간 교통망 구축	11.1.1. 도로포장률
		11.1.2. 철도 연장
	11.2. 주거 불안 해소	11.2.1. 공공임대주택 공급
		11.2.2. 주거급여 지원율
	11.3. 안전한 지역사회 조성	11.3.1. 도민 안전 집중안전점검 추진 성과평가 결과
목표 12. 지속가능한 생산과 소비	12.1. 녹색소비 촉진	12.1.1. 녹색제품 구매율
		12.1.2. 생활폐기물 재활용률
목표 13. 탄력적 기후위기 대응	13.1. 기후변화 대비 재난·재해 방재기반 강화	13.1.1. 산불방지 성과달성도
		13.1.2. 사방사업 실행률
		13.1.3. 자연재해 취약지 예방사업 예산
		13.1.4. 온열·한랭 질환자 수
	13.2. 온실가스 감축 및 기후변화 적응	13.2.1. 온실가스 감축 목표 달성률
		13.2.2. 탄소포인트 참여가구 수 증가율
		13.2.3. 기후위기 적응대책 이행평가 종합 점수
		13.2.4. 초미세먼지 농도 달성률

목 표	세부 목표	지 표
목표 14. 해양생태환경 보전	14.1. 해양오염물질 관리 강화	14.1.1. 해양쓰레기 수거실적
	14.2. 해양환경 보존	14.2.1. 바다숲 조성 면적
		14.2.2. 해양보호구역 목표면적 대비 지정 면적률
	14.3. 해안·항만재해 방재 강화	14.3.1. 해안침식 방지 복구 달성률
		14.3.2. 지방항만 및 지방어항 유지관리 보수보강 건수
	목표 15. 육상생태환경 보전	15.1. 육상생태계 보전 및 복원 활성화
15.1.2. 도립공원 지정 면적		
15.2. 지속가능한 산림 관리		15.2.1. 산림자원 조성관리 면적
		15.2.2. 소나무재선충 확산 차단 시군
		15.2.3. 임업소득
목표 16. 인권·정의·평화		16.1. 책임있는 투명한 행정실현
	16.1.2. 정보공개청구 공개율	
	16.2. 도민권익 증진	16.2.1. 인권민원 해소 건수
	16.3. 상생과 공영	16.3.1. 접경지역 군사규제 개선율
목표 17. 협력	17.1. 대외 교류협력 네트워크 구축	17.1.1. 해외 지방정부와의 교류 건수
		17.1.2. 국제연수 운영 건수
	17.2. 도민사회 파트너십 촉진	17.2.1. 주민참여예산 반영 비율
		17.2.2. 규제 건의·개선 과제 건수
	17.3. 학관협업체 교류 강화	17.3.1. 지역·대학간 연계사업 추진 건수

2. 상위계획과 강원특별자치도 계획의 연계성 검토

- 강원특별자치도형 지속가능발전계획과 UN-SDGs 및 K-SDGs의 목표 및 지표에 대한 연계성을 검토한 결과, 도는 UN-SDGs 및 K-SDGs의 목표와 연계하여 목표를 수립한 것으로 나타남

<표 5.2> 지속가능발전목표 비교

세부 목표	UN-SDGs	K-SDGs	강원 SDGs
1	모든 곳에서 모든 형태의 빈곤종식	빈곤층 감소 및 사회안전망 강화	빈곤감소 및 포용적 복지 강화
2	기아 종식, 식량안보 달성, 개선된 영양 상태의 달성과 지속가능한 농업 강화	식량안보 및 지속가능한 농업 강화	지속가능한 농업강화
3	모든 연령층을 위한 건강한 삶 보장과 웰빙 증진	건강하고 행복한 삶 보장	건강하고 행복한 삶 보장
4	포용적이고 공평한 양질의 교육보장과 모두를 위한 평생학습 기회 증진	모두를 위한 양질의 교육	양질의 교육 증진
5	성평등 달성과 모든 여성 및 여아의 권익신장	성평등 보장	성평등 보장
6	모두를 위한 물과 위생의 이용가능 성과 지속가능한 관리 보장	건강하고 안전한 물 관리	건강하고 안전한 물 관리
7	모두를 위한 적정가격의 신뢰할 수 있고 지속가능하며 현대적인 에너지에 대한 접근 보장	에너지의 친환경적 생산과 소비	친환경 에너지 생산 및 산업 육성
8	지속적·포용적·지속가능한 경제성장, 완전하고 생산적인 고용과 모두를 위한 양질의 일자리 증진	좋은 일자리 확대와 경제성장	일자리 창출 및 지역 경제성장 촉진
9	회복력 있는 사회기반시설 구축, 포용적이고 지속가능한 산업화 증진과 혁신 도모	산업의 성장과 혁신 활성화 및 사회기반시설 구축	지역산업 성장과 혁신
10	국내 및 국가 간 불평등 감소	모든 종류의 불평등 해소	불평등 해소

세부 목표	UN-SDGs	K-SDGs	강원 SDGs
11	포용적이고 안전하며 회복력 있는 지속가능한 도시와 주거지 조성	지속가능한 도시와 주거지 조성	지속가능한 도시와 공동체
12	지속가능한 소비와 생산	지속가능한 생산과 소비	지속가능한 생산과 소비
13	기후변화와 그로 인한 영향에 맞서기 위한 긴급 대응	기후변화와 대응	탄력적 기후위기 대응
14	지속가능발전을 위하여 대양, 바다, 해양자원의 보전과 지속 가능한 이용	해양생태계 보전	해양생태환경 보전
15	육상생태계 보호, 복원 및 지속가능한 이용 증진, 지속가능한 산림 관리, 사막화 방지, 토지황폐화 중지와 회복, 생물다양성 손실 중단	육상생태계 보전	육상생태환경 보전
16	지속가능발전을 위한 평화롭고, 포용적인 사회 증진, 모두에게 정의 보장과 모든 수준에서 효과적이고 책임성 있으며 포용적인 제도 구축	평화·정의·포용	인권·정의·평화
17	이행수단 강화와 지속가능발전을 위한 글로벌 파트너십 강화	지구촌 협력 강화	협력

○ 강원특별자치도 세부목표에 따른 지표별 연계성을 검토한 결과 강원 SDGs지표 95개는 K-SDGs 33개 지표, UN-SDGs 6개 지표와 연계됨

<표 5.3> 지속가능발전 지표 비교

세부 목표	강원 SDGs 지표	K-SDGs 지표	UN-SDGs 지표
1.1. 취약계층 복지정책 강화	1.1.1. 기초생활보장 대상자 비율	-	1.2.1. 국가별 정의에 따른 모든 차원의 빈곤 속에 살고 있는 모든 연령의 남성, 여성 및 아동의 비율
	1.1.2. 장애인연금 지급률	-	-
	1.1.3. 기초연금 지급률	-	-
	1.1.4. 취약계층 아동 맞춤형 서비스 전년대비 사례관리 아동비율	-	-

세부 목표	강원 SDGs 지표	K-SDGs 지표	UN-SDGs 지표
2.1. 농가소득원 확대 및 생계안전망 강화	2.1.1. 농외소득(1가구당 농가소득)	2.2.1. 농가소득	-
	2.1.2. 농업인 수당 지급 농가 수	-	-
	2.1.3. 농업정책보험 가입실적 상향 비율	2.2.2. 농작물 재해보험 가입률	-
	2.1.4. 병해충 방제 및 예찰실적 점수	-	-
	2.1.5. 농촌마을 개발 지원 개소수	-	-
2.2. 식량안보 및 친환경 농업육성	2.2.1. 벼 재배면적 감축 달성률	-	-
	2.2.2. 유기농업 인증면적 비율	2.3.1. 유기농업 인증면적 비율	-
2.3. 농업 경쟁력 강화	2.3.1. 스마트농업 실천농가 수	-	-
	2.3.2. 품목제조 보고 증가율	-	-
	2.3.3. 농수산물 수출증가액	-	-
3.1. 건강한 삶 보장	3.1.1. 인구 10만명당 자살률	3.2.1. 인구 10만명당 자살률	3.4.2. 자살로 인한 사망률
	3.1.2. 암 검진 수검률	-	-
	3.1.3. 흡연율	3.1.3. 성인 흡연율	-
	3.1.4. 치매환자 등록 관리율	3.8.3. 치매안심센터의 치매환자 등록 관리율	-
3.2. 공공보건의료서비스 확대	3.2.1. 공공병원 병상 수	3.9.1. 인구 1천명당 공공병상수	-
	3.2.2. 의료취약지 의료시설 이용 연인원	-	-
	3.2.3. 취약지 응급의료기관 평가결과	-	-
	3.2.4. 보건기관 시설개선 및 장비 보강지원 개소	-	-
3.3. 스마트 의료서비스 실현	3.3.1. 모바일 헬스케어 서비스 등록자 수	-	-

세부 목표	강원 SDGs 지표	K-SDGs 지표	UN-SDGs 지표
4.1. 포용적이고 공평한 양질의 교육 보장	4.1.1. 국공립어린이집 이용률	4.2.3. 국공립 유치원과 어린이집 이용률	-
	4.1.2. 보육비용 지원 받는 아동 비율	-	-
	4.1.3. 등록금 장학금 수혜율	4.3.2. 학생 1인당 국가장학금 수혜금액	-
4.2. 평생교육 활성화	4.2.1. 평생학습 장애인 참여자 수	4.4.1. 평생학습 참여율	-
	4.2.2. 평생교육 운영지원 건수	-	-
5.1. 성평등 문화 확산	5.1.1. 공무원 성인지교육 이수율	-	-
	5.1.2. 성별영향평가 정책 개선율	5.7.1. 성별영향평가 정책개선의견 이행률	-
	5.1.3. 양성평등기금 운용 규모	-	-
5.2. 여성의 사회참여 기회 제공	5.2.1. 위원회 여성 비율	-	-
	5.2.2. 여성관리자 임용비율	5.4.2. 공공부문 여성대표성 제고계획 과제 목표 달성률	-
6.1. 깨끗하고 안전한 물 관리	6.1.1. 상수도 보급률	6.1.2. 농어촌지역 상수도 보급률	-
	6.1.2. 하수도 보급률	6.2.1. 농어촌 하수도 보급률	-
	6.1.3. 하천수질 BOD Ia 등급 달성률	-	6.3.1. 안전하게 처리되는 폐수의 비율
	6.1.4. 상수도시설 안전 점검률	-	-
6.2. 효율적 물 공급	6.2.1. 소규모 수도시설 보급률	-	-
	6.2.2. 유수율	-	-
7.1. 친환경 에너지 보급 및 소비 확대	7.1.1. 신재생에너지 발전량 비중 및 에너지 자급률	7.2.1. 신재생에너지 발전 비중	7.2.1. 에너지 소비의 최종단계에서 재생에너지의 비율
	7.1.2. 연차별 친환경차 보급대수	7.4.1. 친환경차 확대 수	-

세부 목표	강원 SDGs 지표	K-SDGs 지표	UN-SDGs 지표
7.2. 친환경에너지 저탄소 신산업 육성	7.2.1. 수소 저장운송 클러스터 및 청정 수소 클러스터 조성 추진 성과	-	-
	7.2.2. 수열에너지 융복합 클러스터 유치 기업 수	-	-
8.1. 강원형 일자리사업 확대 추진	8.1.1. 15세 이상 취업률	8.2.1. 인구집단별 고용률 (장애여부별, 성별, 연령별)	-
8.2. 맞춤형 취업지원 서비스 강화	8.2.1. 여성 15~64세 고용률	8.2.1. 인구집단별 고용률 (장애여부별, 성별, 연령별)	-
	8.2.2. 청년일자리 창출 실적인원	-	-
	8.2.3. 노인일자리 목표 달성률	-	-
	8.2.4. 장애인 고용률	8.2.1. 인구집단별 고용률 (장애여부별, 성별, 연령별)	-
8.3. 폐광·접경지역 활성화	8.3.1. 폐광지역 활성화 지원 자금 조성증가율	-	-
	8.3.2. 접경지역 소상공인 시설환경개선 만족도 평가 점수	-	-
8.4. 중소기업 및 사회적기업 등 육성	8.4.1. 중소기업육성자금 규모대비 지원실적	-	-
	8.4.2. 소상공인 매출 전년대비 증가율	-	-
	8.4.3. 사회적경제기업 신규진입 수	-	-
9.1. 지역산업 육성 및 경쟁력 확보	9.1.1. 주력산업 분야 지원기업의 사업화 매출액	-	-
	9.1.2. 바이오헬스 산업 종사자 수	-	-
	9.1.3. 미래주도형 축산업시설 지원율	-	-
	9.1.4. 농식품 산업 업체 성장률	-	-

세부 목표	강원 SDGs 지표	K-SDGs 지표	UN-SDGs 지표
9.2. 산업인프라 확충	9.2.1. 산업단지 지정(계획) 수	-	-
10.1. 나이·장애에 관계없는 포용적 사회 구현	10.1.1. 장애인 의무고용 준수율	10.3.2. 장애인의무고용률	-
	10.1.2. 저상버스 보급률	11.2.2. 저상버스 보급률	-
	10.1.3. 저소득층 자활근로 참여자 수	-	1.6.1. 정부에 의해 빈곤 감소 프로그램에 직접 할당되는 자원의 비율
11.1. 도내 지역 간 교통망 구축	11.1.1. 도로포장률	-	-
	11.1.2. 철도 연장	-	-
11.2. 주거불안 해소	11.2.1. 공공임대주택 공급률	11.1.2. 공공임대주택 공급호수	-
	11.2.2. 주거급여 지원율	11.1.3. 주거급여 수급 가구수 및 재정 집행액	-
11.3. 안전한 지역사회 조성	11.3.1. 도민 안전 집중안전점검 추진 성과평가 결과	-	-
12.1. 녹색소비 촉진	12.1.1. 녹색제품 구매율	12.7.1. 공공분야(지방 자치단체)녹색 제품 구매율	-
	12.1.2. 생활폐기물 재활용률	12.5.1. 생활폐기물의 재활용률	-
13.1. 기후변화 재난·재해 방재기반 강화	13.1.1. 산불방지 성과 달성도	-	-
	13.1.2. 사방사업 실행률	-	-
	13.1.3. 자연재해 취약지 예방사업 예산	-	-
	13.1.4. 온열·한랭 질환자 수	-	-
13.2. 온실가스 감축 및 기후변화 적응	13.2.1. 온실가스 감축 목표 달성률	13.4.1. 국가 온실가스 배출량	-
	13.2.2. 탄소포인트 참여 가구수 증가율	-	-
	13.2.3. 기후위기 적응대책 이행평가 종합점수	13.3.1. 공공기관 적응대책 수립·이행 비율	-
	13.2.4. 초미세먼지 농도 달성률	3.7.1. 인구가중 초미세먼지 농도	-

세부 목표	강원 SDGs 지표	K-SDGs 지표	UN-SDGs 지표
14.1. 해양오염물질 관리 강화	14.1.1. 해양쓰레기 수거율	14.1.2. 해양쓰레기 수거량	-
14.2. 해양환경 보존	14.2.1. 바다숲 조성 면적	14.2.2. 바다숲 조성 누적면적	-
	14.2.2. 해양보호구역 목표면적 대비 지정 면적률	14.5.1. 해양보호구역 지정 면적	-
14.3. 해안·항만재해 방재 강화	14.3.1. 해안침식 방지 복구 달성률	-	-
	14.3.2. 지방항만 및 지방어항 유지관리 보수보강 건수	-	-
15.1. 육상생태계 보전과 복원 활성화	15.1.1. 습지복원사업 연도별 진척률	-	-
	15.1.2. 도립공원 지정면적	15.1.1. 육상 및 담수 생물다양성을 위해 보호구역으로 지정된 지역의 비율	15.1.2. 육상 및 담수 생물다양성을 위해 보호구역으로 지정된 지역의 비율
15.2. 지속가능한 산림 관리	15.2.1. 산림자원 조성·관리 면적	-	-
	15.2.2. 소나무재선충 확산차단 시군	15.6.2. 산림병해충에 의한 연간 산림피해 면적	-
	15.2.3. 임업소득	-	-
16.1. 책임있는 투명한 행정 실현	16.1.1. 공공기관 종합청렴도 등급	-	-
	16.1.2. 정보공개청구 공개율	16.9.1. 정보공개 청구 및 공개건수	-
16.2. 도민권익 증진	16.2.1. 인권민원 해소 건수	-	-
16.3. 상생과 공영	16.3.1. 접경지역 군사규제 개선률	-	-
17.1. 대외 교류협력 네트워크 구축	17.1.1. 해외지방정부와의 교류건수	17.6.1. 다자간 국제협력 협의체 운영 및 다자간 협력대화 건수	-
	17.1.2. 국제연수 운영 건수	-	-
17.2. 도민사회 파트너십 촉진	17.2.1. 주민참여예산 반영비율	-	-
	17.2.2. 규제 건의·개선 과제 건수	-	-
17.3. 학·관협의체 교류 강화	17.3.1. 지역·대학간 연계사업 추진건수	-	-

3. 지속가능발전 지표별 목표 및 세부목표별 이행과제

3.1 지표별 중·장기 목표

<표 5.4> 지표별 중·장기 목표

세부 목표	지 표	단위	실적	목표	
			2022	2027	2028~2042
1.1. 취약계층 복지정책 강화	1.1.1. 기초생활보장 대상자 비율	%	5.58	5.6	5.6
	1.1.2. 장애인연금 수급률	%	72.3	72.8	73
	1.1.3. 기초연금 수급률	%	4	4	4
	1.1.4. 취약계층 아동 맞춤형 서비스 전년대비 사례관리 아동비율	%	93	100	102
2.1. 농가소득원 확대 및 생계안전망 강화	2.1.1. 농외소득(1가구당 농가소득)	% (천원)	41.3 (48,525천원)	46 (52,713천원)	50 (54,320천원)
	2.1.2. 농업인 수당 지급률 및 경영체화율	%	92.1	95.0	95.0
	2.1.3. 농업정책보험 가입실적 상향 비율	%	1.3	3.5	4
	2.1.4. 병해충 방제 및 예찰실적 점수	점	112.5	120	125
	2.1.5. 농촌마을 개발지원 개소수	개소	-	30	-
2.2. 식량안보 및 친환경 농업육성	2.2.1. 벼 재배면적 감축 달성률	%	96.6	96.0	96.0
	2.2.2. 유기농업 인증면적 비율	%	42.8	52.5	65.0
2.3. 농업 경쟁력 강화	2.3.1. 스마트농업 실천농가 수	호	-	100	1,500
	2.3.2. 품목제조 보고 증가율	%	10	10	10
	2.3.3. 농수산물식품 수출증가액	백만불	502	530	600

세부 목표	지 표	단위	실적	목표	
			2022	2027	2028~2042
3.1. 건강한 삶 보장	3.1.1. 인구 10만명당 자살률	명	32.7	30.2	30.0
	3.1.2. 암검진 수검률	%	44.5	42	42
	3.1.3. 흡연율	%	21	19.3	19
	3.1.4. 치매환자 등록 관리율	%	53.7	62	67
3.2. 공공보건 의료서비스 확대	3.2.1. 공공병원 병상 수	개	1,224	1,531	1,531
	3.2.2. 의료취약지 의료시설 이용자 연인원	명	62,447	60,000	60,000
	3.2.3. 취약지 응급의료기관 평가결과	개소	9	14	14
	3.2.4. 보건기관 시설개선 및 장비 보강지원 개소	개소	94	60	900
3.3. 스마트 의료서비스 실현	3.3.1. 모바일 헬스케어 서비스 등록자 수	명	1,341	1,501	6,500
4.1. 포용적이고 공평한 양질의 교육 보장	4.1.1. 국공립어린이집 이용률	%	22.7	25.0	25.5
	4.1.2. 보육비용 지원 받는 아동 비율	%	59.5	64	65
	4.1.3. 등록금 장학금 수혜율	%	13	15	15.5
4.2. 평생교육 활성화	4.2.1. 평생학습 장애인 참여자 수	명	291	500	550
	4.2.2. 평생교육 운영지원 건수	건	45	150	200
5.1. 성평등 문화 확산	5.1.1. 공무원 성인지교육 이수율	%	30%이상	30%이상	30%이상
	5.1.2. 성별영향평가 정책 개선율	%	55.97	25	25
	5.1.3. 양성평등기금 운용 규모	백만원	200	200	200
5.2. 여성의 사회참여 기회 제공	5.2.1. 위원회 여성 비율	%	43	48~49	50
	5.2.2. 여성관리자 임용비율	%	20.3	25	35

세부 목표	지 표	단위	실적	목표	
			2022	2027	2028~2042
6.1. 깨끗하고 안전한 물 관리	6.1.1. 상수도 보급률	%	93.3	95.3	95.6
	6.1.2. 하수도 보급률	%	90.1	90.6	90.7이상
	6.1.3. 하천수질 BOD Ia 등급 달성률	%	75	76	79
	6.1.4. 상수도시설 안전 점검률	%	100	100	100
6.2. 효율적 물 공급	6.2.1. 소규모 수도시설 보급률	%	4.5	4.4	4.38
	6.2.2. 유수율	%	72.9	73.9	74.0
7.1. 친환경 에너지 보급 및 소비 확대	7.1.1. 신재생에너지 발전량 비중 및 에너지 자급률	발전량 (%)	17.4	20.4	21
		자급률 (%)	41	42	44
	7.1.2. 연차별 보급대수	대	6,095	6,500	7,000
7.2. 친환경 에너지 저탄소 신산업 육성	7.2.1. 수소 저장·운송 클러스터 및 청정수소 클러스터 조성 추진	저장 운송 클러스터	예비타당성 조사실시	건축공사 준공	액화수소 플랜트 준공 및 사설 운영
		청정 수소 클러스터	청정수소 클러스터 사업기획	전문인력 양성	
	7.2.2. 수열에너지 융·복합 클러스터 유치 기업 수	개수	실시설계 인허가 중	기반공사 중	300
8.1. 강원형 일자리사업 확대 추진	8.1.1. 15세 이상 취업률	%	61.8	64.5	65.0
8.2. 맞춤형 취업지원 서비스 강화	8.2.1. 여성 15~64세 고용률	%	62.0	65.0	65.6
	8.2.2. 청년일자리 창출 실적인원	명	1,292	951	-
	8.2.3. 노인일자리 목표 달성률	%	112	100	100
	8.2.4. 장애인 고용률	%	46.1	47.6	47.6

세부 목표	지 표	단위	실적	목표	
			2022	2027	2028~2042
8.3. 폐광·접경지역 활성화	8.3.1. 폐광지역 활성화 지원 기금 조성 증가율	%	100	102	102
	8.3.2. 접경지역 소상공인 시설환경개선 만족도 평가 점수	점	4.3	4.4	4.5
8.4. 중소기업 및 사회적기업 등 육성	8.4.1. 중소기업 육성자금 규모대비 지원실적	%	86.8	88	89
	8.4.2. 소상공인 매출 전년대비 증가율	%	3	3	3
	8.4.3. 사회적경제기업 신규진입 수	개소수	67	60	60
9.1. 지역산업 육성 및 경쟁력 확보	9.1.1. 주력산업 분야 지원기업의 사업화 매출액	억원	- (실적집계 미완료)	590	600
	9.1.2. 바이오헬스 산업 종사자 수	명	3,086	3,500	4,000
	9.1.3. 미래 주도형 축산업시설 지원율	%	92	100	124
	9.1.4. 농식품 산업 업체 성장률	%	-	150	160
9.2. 산업인프라 확충	9.2.1. 산업단지 지정(계획) 수	개소	83	88	100
10.1. 모든 사람에 대한 포용성 확대	10.1.1. 장애인 의무고용 준수율	%	66.7	83.3	88.9
	10.1.2. 저상버스 보급률	%	23.9	25.4	-
	10.1.3. 저소득층 자활근로 참여자 수	명	2,344	2,990	2,990
11.1. 도내 지역 간 교통망 구축	11.1.1. 도로포장률	%	94.5	95.9	96.2
	11.1.2. 철도 연장	km	472.1	722.5	722.5
11.2. 주거 불안 해소	11.2.1. 공공임대주택 공급	%	0.24	0.24	0.24
	11.2.2. 주거급여 지원율	%	113.9	100	100
11.3. 안전한 지역사회 조성	11.3.1. 도민 안전 집중안전점검 추진 성과평가 결과	등급	우수	우수	우수

세부 목표	지 표	단위	실적	목표	
			2022	2027	2028~2042
12.1. 녹색소비 촉진	12.1.1. 녹색제품 구매율	%	6.5	8.5	9
	12.1.2. 생활폐기물 재활용률	%	51.4	58.3	64.2
13.1. 기후변화 대비 재난·재해 방재기반 강화	13.1.1. 산불방지 성과달성도	%	100	100	100
	13.1.2. 사방사업 실행률	%	100	100	100
	13.1.3. 자연재해 취약지 예방사업 예산	백만원 (국비)	54,470	62,230	65,559
	13.1.4. 온열·한랭 질환자 수	명	90	90	90
13.2. 온실가스 감축 및 기후변화 적응	13.2.1. 온실가스 감축 목표 달성률	%	99.67	95	-
	13.2.2. 탄소포인트 참여가구 수 증가율	%	10.5	11.4	11.6
	13.2.3. 기후위기 적응대책 이행평가 종합 점수	점	101점	95점이상	95점이상
	13.2.4. 초미세먼지 농도 달성률	%	80	80	80
14.1. 해양오염 물질 관리 강화	14.1.1. 해양쓰레기 수거실적	%	97.99	99.4	99.8
14.2. 해양환경 보존	14.2.1. 바다숲 조성 면적	ha	1,312	80	1,402
	14.2.2. 해양보호구역 목표면적 대비 지정 면적률	%	100	100	100
14.3. 해안·항만재해 방재 강화	14.3.1. 해안침식 방지 복구 달성률	%	60	90	90
	14.3.2. 지방항만 및 지방어항 유지관리 보수보강 건수	건	8	8	8

세부 목표	지 표	단위	실적	목표	
			2022	2027	2028~2042
15.1. 육상생태계 보전 및 복원 활성화	15.1.1. 습지복원사업 연도별 진척률	%	-	추가사업 발굴 * 2026년 100%	
	15.1.2. 도립공원 지정면적	km ²	1,689	4,739	4,739
15.2. 지속가능한 산림 관리	15.2.1. 산림자원 조성관리 면적	ha	24,919	25,300	26,000 (연평균)
	15.2.2. 소나무재선충 확산차단 시군	시군	9	7	7
	15.2.3. 임업소득	백만원	7	8.5	8.5이상
16.1. 책임있는 투명한 행정실현	16.1.1. 공공기관 종합청렴도 등급	등급	3	1	1
	16.1.2. 정보공개청구 공개율	%	95	96.2	96.4
16.2. 도민권익 증진	16.2.1. 인권민원 해소 건수	건	6	16	280
16.3. 상생과 공영	16.3.1. 접경지역 군사규제 개선실적	%	-	30	30
17.1. 대외 교류협력 네트워크 구축	17.1.1. 해외 지방정부와의 교류 건수	건	11	15	16
	17.1.2. 국제연수 운영 건수	건	6	8	10
17.2. 도민사회 파트너십 촉진	17.2.1. 주민참여예산 반영 비율	%	0.025	0.07	0.08
	17.2.2. 규제 건의·개선 과제 건수	건	141	90	-
17.3. 학·관 협의체 교류강화	17.3.1. 지역·대학간 연계사업 추진 건수	건	5	9	10

3.2 세부목표에 따른 이행과제

강원 SDGs	1. 빈곤감소 및 포용적 복지 강화
▶ 사회적 취약계층의 건강, 교육, 생활, 금융 등 생활 안정 복지 실현	

세부목표	점검지표	이행과제
1.1. 취약계층 복지정책 강화	1.1.1. 기초생활보장 대상자 비율	◦ 기초생활보장 대상자 발굴 및 지원
	1.1.2. 장애인연금 지급률	◦ 장애인 생활안정 지원
	1.1.3. 기초연금 지급률	◦ 안정적 노후생활 지원
	1.1.4. 취약계층 아동 맞춤형 서비스 전년대비 사례관리 아동 비율	◦ 취약계층 아동 맞춤형 통합서비스 지원

□ 이행과제별 주요 사업

이행과제	주요 추진사업	사업부서
기초생활보장 대상자 발굴 및 지원 (1.1.1. 기초생활보장 대상자 비율)	◦ 생계급여 지원 ◦ 해산·장제급여 지원	복지보건국 복지정책과
장애인 생활안정 지원 (1.1.2. 장애인연금 지급률)	◦ 장애인연금 급여지급	복지보건국 장애인복지과
안정적 노후생활 지원 (1.1.3. 기초연금 지급률)	◦ 기초연금 지급 ◦ 기초연금 미수급자 집중발굴 및 홍보	복지보건국 노인복지과
취약계층 아동 맞춤형 통합서비스 지원 (1.1.4. 취약계층 아동 맞춤형 서비스 전년대비 사례관리 아동 비율)	◦ 아동통합서비스 드림스타트 지원	복지보건국 복지정책과

강원 SDGs	2. 지속가능한 농업 강화
<ul style="list-style-type: none"> ▶ 농가경영 안정 지원을 통한 농가 소득 및 생계안전망 보장 ▶ 지속가능하고 안전한 먹거리 생산 및 공급 ▶ 첨단농업 기반 조성 및 농산물의 생산·가공·판매 전 과정 지원을 통한 농업 경쟁력 강화 	

세부목표	점검지표	이행과제
2.1. 농가 소득원 확대 및 생계안전망 강화	2.1.1. 농외소득(1가구당 농가소득)	◦ 농가·농외 소득 증대
	2.1.2. 농업인수당 지급률 및 경영체화율	◦ 농업인 소득 안정 지원
	2.1.3. 농업정책 보험가입 실적 상향 비율	◦ 농업정책보험 가입 지원
	2.1.4. 병해충 방제 및 예찰 실적 점수	◦ 농작물 병해충 총력대응
	2.1.5. 농촌마을 개발지원 개소수	◦ 살기 좋고 행복한 주민 주도의 농촌 만들기
2.2. 식량안보 및 친환경 농업육성	2.2.1. 벼 재배면적 감축 달성률	◦ 벼 재배면적 감축 등 쌀 적정생산 유도
	2.2.2. 유기농업 인증면적 비율	◦ 친환경농산물 유기인증 확대
2.3. 농업 경쟁력 강화	2.3.1. 스마트농업 실천농가 수	◦ 스마트농업 육성교육 및 데이터 기반 시스템 구축
	2.3.2. 품목제조 보고 증가율	◦ 강원 농식품산업 경쟁력 강화
	2.3.3. 농수산식품 수출증가액	◦ 농수산식품 수출 확대 지원

□ 이행과제별 주요 사업

이행과제	주요 추진사업	사업부서
농가·농외 소득 증대 (2.1.1. 농외소득(1가구당 농가소득))	<ul style="list-style-type: none"> ◦ 농촌체험휴양마을 사무장 활동비 지원 ◦ 농어촌민박 서비스 안전교육 	농정국 농정과
농업인 소득 안정 지원 (2.1.2. 농업인수당 지급률 및 경영체화율)	<ul style="list-style-type: none"> ◦ 농업인 수당 지급 	농정국 농정과

이행과제	주요 추진사업	사업부서
농업정책보험 가입 지원 (2.1.3. 농업정책 보험가입 실적 상향 비율)	<ul style="list-style-type: none"> ◦ 농작물 재해보험 ◦ 농업인 안전보험 	농정국 친환경농업과
농작물 병해충 총력대응 (2.1.4. 병해충 방제 및 예찰 실적 점수)	<ul style="list-style-type: none"> ◦ 검역 병해충 확산 방지를 위한 종합대응 체계 구축 ◦ 농작물 병해충 예찰·방제단 운영 	농업기술원 기술보급과
살기좋고 행복한 주민 주도의 농촌만들기 (2.1.5. 농촌마을 개발지원 개소수)	<ul style="list-style-type: none"> ◦ 농촌마을 활력 프로젝트 ◦ 기업형 새농촌 마을만들기 	농정국 농정과
벼 재배면적 감축 등 쌀 적정생산 유도 (2.2.1. 벼 재배면적 감축 달성률)	<ul style="list-style-type: none"> ◦ 전략작물직불 추진 ◦ 논 타작물 재배지원 	농정국 친환경농업과
친환경농산물 유기인증 확대 (2.2.2. 유기농업 인증면적 비율)	<ul style="list-style-type: none"> ◦ 친환경농업 직접지불제 ◦ 유기농업자재 지원 	농정국 친환경농업과
스마트농업 육성교육 및 데이터 기반 시스템 구축 (2.3.1. 스마트농업 실천농가 수)	<ul style="list-style-type: none"> ◦ 스마트농업 교육 및 전문가 양성 ◦ 데이터기반 시설원에 모니터링 시스템 보급 	농업기술원 기술보급과
강원 농식품산업 경쟁력 강화 (2.3.2. 품목제조 보고 증가율)	<ul style="list-style-type: none"> ◦ 농산물종합가공센터 운영 ◦ 농산물가공센터 고도화 지원 	농업기술원 농촌자원과
농수산물 수출 확대 지원 (2.3.3. 농수산물 수출증가액)	<ul style="list-style-type: none"> ◦ 농수산물 해외 마케팅 지원 ◦ 농수산물 수출 경쟁력 강화 	농정국 농산물유통과 경제국 기업지원과 해양수산물 양식산업과

강원 SDGs		3. 건강하고 행복한 삶 보장	
<ul style="list-style-type: none"> ▶ 건강 상담 및 질병예방 등 건강한 삶을 위한 복지 서비스 확충 ▶ 양질의 공공의료서비스 포괄적 제공 ▶ 스마트 기술을 활용한 건강관리 확대 			
세부목표	점검지표	이행과제	
3.1. 건강한 삶 보장	3.1.1. 인구 10만명당 자살률	◦ 생명존중 문화 확산	
	3.1.2. 암검진 수검률	◦ 암검진 수검률 향상	
	3.1.3. 흡연율	◦ 지역사회 중심 금연지원서비스 사업 추진	
	3.1.4. 치매환자 등록관리율	◦ 치매 통합 관리 추진	
3.2. 공공보건의료서비스 확대	3.2.1. 공공병원 병상 수	◦ 공공병원 병상 수 확충	
	3.2.2. 의료취약지 의료시설 이용 연인원	◦ 의료취약지 지원 의료시설 확충	
	3.2.3. 취약지 응급의료기관 평가결과	◦ 취약지 응급의료기관 질 향상	
	3.2.4. 보건기관 시설개선 및 장비 보장지원 개소	◦ 농어촌 의료서비스 개선	
3.3 스마트 의료서비스 실현	3.3.1. 모바일 헬스케어 등록자 수	◦ 모바일 헬스케어 서비스 지원	

□ 이행과제별 주요 사업

이행과제	주요 추진사업	사업부서
생명존중 문화 확산 (3.1.1. 인구 10만명당 자살률)	<ul style="list-style-type: none"> ◦ 자살예방센터 운영 ◦ 생명지킴이 사례관리 	복지보건국 보건식품안전과
암검진 수검률 향상 (3.1.2. 암검진 수검률)	<ul style="list-style-type: none"> ◦ 국가암관리 지자체 지원(암검진비 지원) 	복지보건국 공공의료과
지역사회 중심 금연지원서비스 사업 추진 (3.1.3. 흡연율)	<ul style="list-style-type: none"> ◦ 시군별 금연클리닉 운영 	복지보건국 보건식품안전과
치매 통합 관리 추진 (3.1.4. 치매환자 등록관리율)	<ul style="list-style-type: none"> ◦ 치매안심센터 운영 	복지보건국 보건식품안전과

이행과제	주요 추진사업	사업부서
공공병원 병상 수 확충 (3.2.1. 공공병원 병상 수)	<ul style="list-style-type: none"> ◦ 지방의료원 기능보강사업 ◦ 삼척의료원 이전신축 사업 	복지보건국 공공의료과
의료취약지 지원 의료시설 확충 (3.2.2. 의료취약지 의료시설 이용 연인원)	<ul style="list-style-type: none"> ◦ 분만취약지 지원사업 ◦ 의료취약지 지원사업(소아청소년과, 인공신장실, 중환자실) 	복지보건국 공공의료과
취약지 응급의료기관 질 향상 (3.2.3. 취약지 응급의료기관 평가결과)	<ul style="list-style-type: none"> ◦ 취약지역 응급의료센터 지원 ◦ 취약지역 응급의료기관 지원 	복지보건국 공공의료과
농어촌 의료서비스 개선 (3.2.4. 보건기관 시설개선 및 장비 보강 지원 개소)	<ul style="list-style-type: none"> ◦ 농어촌 보건기관 시설개선 및 장비보강 	복지보건국 보건식품안전과
모바일 헬스케어 서비스 지원 (3.3.1. 모바일 헬스케어 등록자 수)	<ul style="list-style-type: none"> ◦ 시군별 모바일 헬스케어 대상자 등록관리 	복지보건국 보건식품안전과

강원 SDGs	4. 양질의 교육 증진
<ul style="list-style-type: none"> ▶ 공평하고 동등한 보육·교육 서비스 제공을 위한 인프라 확충 및 재정지원 ▶ 누구나 함께 누릴 수 있는 평생학습 기회 제공 	

세부목표	점검지표	이행과제
4.1. 포용적이고 공평한 양질의 교육보장	4.1.1. 국공립어린이집 이용률	◦ 국공립어린이집 확충
	4.1.2. 보육비용 지원받는 아동비율	◦ 영유아보육료 지원
	4.1.3. 등록금 장학금 수혜율	◦ 등록금 장학금 지원
4.2. 평생교육 활성화	4.2.1. 평생학습 장애인 참여자 수	◦ 누구나 누릴 수 있는 평생교육 실현
	4.2.2. 평생교육 운영지원 건수	◦ 맞춤형 평생학습 운영지원 확대

□ 이행과제별 주요 사업

이행과제	주요 추진사업	사업부서
국공립어린이집 확충 (4.1.1. 국공립어린이집 이용률)	◦ 국공립어린이집 확충	복지보건국 복지정책과
영유아보육료 지원 (4.1.2. 보육비용 지원받는 아동비율)	◦ 영유아보육료 지원	복지보건국 복지정책과
등록금 장학금 지원 (4.1.3. 등록금 장학금 수혜율)	◦ 도내 고교출신 도내 대학생 등록금 장학금 지원	기획조정실 교육법무과
누구나 누릴 수 있는 평생교육 실현 (4.2.1. 평생학습 장애인 참여자 수)	◦ 장애인 평생학습 기회확대 ◦ 강원특별자치도 장애인 평생교육 강사 양성·지원 운영	기획조정실 교육법무과
맞춤형 평생학습 운영지원 확대 (4.2.2. 평생교육 운영지원 건수)	◦ 도민 맞춤형 평생학습 지원 ◦ 강원특별자치도 청년리빙랩 「청년실험단」 운영	기획조정실 교육법무과

강원 SDGs	5. 성평등 보장
<ul style="list-style-type: none"> ▶ 성평등 문화 확산을 통한 인식 제고 ▶ 여성의 사회참여 및 사회적 의사결정 참여기회 보장 	

세부목표	점검지표	이행과제
5.1. 성평등 문화 확산	5.1.1. 공무원 성인지교육 이수율	◦ 성인지교육 참여 확대
	5.1.2. 성별영향평가 정책개선율	◦ 성별영향평가 활성화 및 정책 개선
	5.1.3. 양성평등기금 운용 규모	◦ 양성평등기금 사업 추진
5.2. 여성의 사회참여 기회 제공	5.2.1. 위원회 여성 비율	◦ 위원회 여성위원 참여 확대
	5.2.2. 여성관리자 임용비율	◦ 여성의 의사결정 영향력 확대

□ 이행과제별 주요 사업

이행과제	주요 추진사업	사업부서
성인지교육 참여 확대 (5.1.1. 공무원 성인지교육 이수율)	◦ 성인지 교육 실시	복지보건국 여성청소년가족과
성별영향평가 활성화 및 정책 개선 (5.1.2. 성별영향평가 정책개선율)	◦ 성별영향평가 실시 및 정책개선	복지보건국 여성청소년가족과
양성평등기금 사업 추진 (5.1.3. 양성평등기금 운용 규모)	◦ 양성평등기금 사업 추진	복지보건국 여성청소년가족과
위원회 여성위원 참여 확대 (5.2.1. 위원회 여성 비율)	◦ 위원회 여성위원 참여율 확대	복지보건국 여성청소년가족과
여성의 의사결정 영향력 확대 (5.2.2. 여성관리자 임용비율)	◦ 공정한 인사 운영	행정국 총무과

강원 SDGs	6. 건강하고 안전한 물관리
<ul style="list-style-type: none"> ▶ 쾌적한 생활환경 조성을 위한 깨끗하고 안전한 물관리 ▶ 노후시설 정비 및 개량을 통한 물 공급의 효율성 제고 	

세부목표	점검지표	이행과제
6.1. 깨끗하고 안전한 물관리	6.1.1. 상수도 보급률	◦ 스마트 지방상수도 지원
	6.1.2. 하수도 보급률	◦ 공공하수도 확충 및 정비
	6.1.3. 하천수질 BOD Ia 등급 달성률	◦ 하천 수질측정망 운영
	6.1.4. 상수도시설 안전 점검률	◦ 정수장 및 상수원보호구역 운영 실태 점검
6.2. 효율적 물 공급	6.2.1. 소규모 수도시설 보급률	◦ 소규모 노후 수도시설 개량
	6.2.2. 유수율	◦ 노후상수도 정비

□ 이행과제별 주요 사업

이행과제	주요 추진사업	사업부서
스마트 지방상수도 지원 (6.1.1. 상수도 보급률)	<ul style="list-style-type: none"> ◦ 스마트 상수도 관리시스템 구축 및 운영 ◦ 농어촌 생활용수 개발사업 	산림환경국 수질보전과
공공하수도 확충 및 정비 (6.1.2. 하수도 보급률)	<ul style="list-style-type: none"> ◦ 하수도시설 확충 	산림환경국 수질보전과
하천 수질측정망 운영 (6.1.3. 하천수질 BOD Ia 등급 달성률)	<ul style="list-style-type: none"> ◦ 하천 수질측정망 운영 	산림환경국 수질보전과
정수장 및 상수원보호구역 운영 실태 점검 (6.1.4. 상수도시설 안전 점검률)	<ul style="list-style-type: none"> ◦ 정수장 및 상수원보호구역 운영·관리 점검 	산림환경국 수질보전과
소규모 노후 수도시설 개량 (6.2.1. 소규모 수도시설 보급률)	<ul style="list-style-type: none"> ◦ 소규모 수도시설 개량사업 	산림환경국 수질보전과
노후상수도 정비 (6.2.2. 유수율)	<ul style="list-style-type: none"> ◦ 농어촌 생활용수 개발사업 	산림환경국 수질보전과

강원 SDGs	7. 친환경 에너지 생산 및 산업 육성
<ul style="list-style-type: none"> ▶ 신재생에너지 개발·보급 확대를 통한 친환경 에너지 소비 활성화 ▶ 수소 저장·운송 및 청정수소 클러스터 조성, 수열에너지 융·복합 클러스터 조성 등 인프라 구축을 통해 친환경 에너지-저탄소 신산업 육성 	

세부목표	점검지표	이행과제
7.1. 친환경 에너지 보급 및 소비 확대	7.1.1. 신재생에너지 발전량 비중 및 에너지 자급률	◦ 신재생에너지 개발·이용·보급사업 및 에너지이용 효율화 사업 추진
	7.1.2. 연차별 친환경차 보급대수	◦ 친환경차 보급 확대 지원
7.2. 친환경에너지·저탄소 신산업 육성	7.2.1. 수소 저장·운송 클러스터 및 청정수소 클러스터 조성 추진	◦ 수소 저장·운송 및 청정수소 클러스터 조성
	7.2.2. 수열에너지 융·복합 클러스터 유치기업 수	◦ 수열에너지 융·복합 클러스터 조성

□ 이행과제별 주요 사업

이행과제	주요 추진사업	사업부서
신재생에너지 개발·이용·보급사업 및 에너지이용 효율화 사업 추진 (7.1.1. 신재생에너지 발전량 비중 및 에너지 자급률)	<ul style="list-style-type: none"> ◦ 신재생에너지 융복합지원사업 ◦ 신재생에너지 확대기반 조성사업 ◦ 취약계층 에너지복지사업 	산업국 에너지정책과
친환경차 보급 확대지원 (7.1.2. 연차별 친환경차 보급대수)	<ul style="list-style-type: none"> ◦ 전기자동차 구매 지원 사업 	산업국 에너지정책과
수소 저장·운송 및 청정수소 클러스터 조성 (7.2.1. 수소 저장·운송 클러스터 및 청정수소 클러스터 조성 추진)	<ul style="list-style-type: none"> ◦ 수소 저장·운송 클러스터 조성 ◦ 청정수소 클러스터 조성 	글로벌본부 미래산업국 에너지산업과
수열에너지 융·복합 클러스터 조성 (7.2.2. 수열에너지 융·복합 클러스터 유치기업 수)	<ul style="list-style-type: none"> ◦ 수열에너지 융·복합 클러스터사업 추진 	산업국 빅데이터산업과

강원 SDGs	8. 일자리 창출 및 지역 경제성장 촉진
<ul style="list-style-type: none"> ▶ 도 특화 계층별 맞춤형 일자리 창출 및 취업지원 ▶ 폐광·접경지역의 지속가능한 발전기반 조성을 통한 지역 활성화 촉진 ▶ 중소기업, 소상공인, 전통시장 등 적극적 지원을 통한 지역경제 활성화 	

세부목표	점검지표	이행과제
8.1. 강원형 일자리사업 확대 추진	8.1.1. 15세 이상 취업률	◦ 강원형 일자리 사업 추진
8.2. 맞춤형 취업지원 서비스 강화	8.2.1. 여성 15세~64세 고용률	◦ 경력단절여성 맞춤형 취업지원
	8.2.2. 청년 일자리창출 실적인원	◦ 양질의 청년 일자리 확대
	8.2.3. 노인일자리 목표 달성률	◦ 노인 맞춤형 일자리 제공
	8.2.4. 장애인 고용률	◦ 장애인 고용확대 지원
8.3. 폐광·접경지역 활성화	8.3.1. 폐광지역 활성화 지원 기금 조성 증가율	◦ 폐광지역 활성화 지원 기금 조성
	8.3.2. 접경지역 소상공인 시설환경개선 만족도 평가 점수	◦ 접경지역 경제 활성화 추진
8.4. 중소기업 및 사회적기업 등 육성	8.4.1. 중소기업 육성자금 규모대비 지원실적	◦ 중소기업 육성자금 지원 강화
	8.4.2. 소상공인 매출 전년대비 증가율	◦ 소상공인 매출 확대
	8.4.3. 사회적경제기업 신규진입 수	◦ 사회적경제기업 육성 및 지원

□ 이행과제별 주요 사업

이행과제	주요 추진사업	사업부서
강원형 일자리 사업 추진 (8.1.1. 15세 이상 취업률)	<ul style="list-style-type: none"> 강원형일자리 안심공제 강원특별자치도 사회보험료 지원사업 비대면 일자리 원스톱 서비스 	경제국 일자리청년과
경력단절여성 맞춤형 취업지원 (8.2.1. 여성 15세~64세 고용률)	<ul style="list-style-type: none"> 여성새로일하기센터 및 여성인력개발센터 운영지원 여성 구직활동지원사업 및 지역특화 전문인력 양성 사업 추진 	복지보건국 여성청소년가족과
양질의 청년 일자리 확대 (8.2.2. 청년 일자리창출 실적인원)	<ul style="list-style-type: none"> 지역주도형 청년일자리 	경제국 일자리청년과
노인 맞춤형 일자리 제공 (8.2.3. 노인일자리 목표 달성률)	<ul style="list-style-type: none"> 노인일자리(공익형, 사회서비스형, 시장형) 사업 	복지보건국 노인복지과
장애인 고용확대 지원 (8.2.4. 장애인 고용률)	<ul style="list-style-type: none"> 장애인일자리 지원 장애인 고용촉진장려금 지원 	복지보건국 장애인복지과
폐광지역 활성화 지원 기금 조성 (8.3.1. 폐광지역 활성화 지원 기금 조성 증가율)	<ul style="list-style-type: none"> 폐광지역개발기금 조성 및 운용 	글로벌본부 미래산업국 자원산업과
접경지역 경제 활성화 추진 (8.3.2. 접경지역 소상공인 시설환경개선 만족도 평가 점수)	<ul style="list-style-type: none"> 접경지역 시설현대화 사업 군장병 우대업소 육성 및 인센티브 지원사업 	기획조정실 접경지역과
중소기업 육성자금 지원 강화 (8.4.1. 중소기업 육성자금 규모대비 지원실적)	<ul style="list-style-type: none"> 강원특별자치도 중소기업육성자금 지원 	경제국 기업지원과
소상공인 매출 확대 (8.4.2. 소상공인 매출 전년대비 증가율)	<ul style="list-style-type: none"> 강원특별자치도 소상공인 경영안정자금 지원 전통시장 시설현대화 및 주차환경개선사업 추진 전통시장 야시장 개설 전통시장 지킴이 지원 	경제국 경제정책과
사회적경제기업 육성 및 지원 (8.4.3. 사회적경제기업 신규진입 수)	<ul style="list-style-type: none"> 사회적기업 육성 마을기업 육성 	경제국 사회적경제과

강원 SDGs	9. 지역산업 성장과 혁신
<ul style="list-style-type: none"> ▶ 4차 산업혁명 기반의 신산업 기술력 확보를 통해 미래 첨단 산업의 경쟁력 확보 ▶ 지역산업 성장을 위한 인프라 조성 	

세부목표	점검지표	이행과제
9.1. 지역산업 육성 및 경쟁력 확보	9.1.1. 주력산업 분야 지원 기업의 사업화 매출액	◦ 지역산업 육성 추진
	9.1.2. 바이오헬스 산업 종사자 수	◦ 바이오 헬스케어 기업 클러스터 조성
	9.1.3. 미래주도형 축산업시설 지원율	◦ 축산 첨단화 등 체질 개선으로 미래주도형 축산업 육성
	9.1.4. 농식품산업 업체 성장률	◦ 강원 농식품산업 경쟁력 강화
9.2. 산업인프라 확충	9.2.1. 산업단지 지정(계획) 수	◦ 산업발전을 위한 기업 입주환경 조성

□ 이행과제별 주요 사업

이행과제	주요 추진사업	사업부서
지역산업 육성 추진 (9.1.1. 주력산업 분야 지원 기업의 사업화 매출액)	◦ 지역산업 육성사업 추진	산업국 전략산업과
바이오 헬스케어 기업 클러스터 조성 (9.1.2. 바이오헬스 산업 종사자 수)	◦ 홍천 국가항체클러스터 육성 ◦ 남북내륙권 실증 생태계 조성	산업국 바이오헬스과
축산 첨단화 등 체질 개선으로 미래주도형 축산업 육성 (9.1.3. 미래주도형 축산업시설 지원율)	◦ 축사시설현대화(ICT 융복합) 등 지원	농정국 축산과
강원 농식품산업 경쟁력 강화 (9.1.4. 농식품산업 업체 성장률)	◦ 농식품 제도가공 인프라 확충 ◦ 전통주 산업기반 확충 ◦ 외식산업 활성화	농정국 농산물유통과
산업발전을 위한 기업 입주환경 조성 (9.2.1. 산업단지 지정(계획) 수)	◦ 산업(농공)단지 지정	산업국 투자유치과

강원 SDGs	10. 불평등 해소
▶ 장애인, 취약계층 등 모든 사람에게 포용성 있는 정책 기반 마련	

세부목표	점검지표	이행과제
10.1. 모든 사람에 대한 포용성 확대	10.1.1. 장애인 의무고용 준수율	◦ 장애인 고용 촉진
	10.1.2. 저상버스 보급률	◦ 저상버스 도입 보조
	10.1.3. 저소득층 자활근로 참여자 수	◦ 저소득층 자활능력 배양 지원

□ 이행과제별 주요 사업

이행과제	주요 추진사업	사업부서
장애인 고용 촉진 (10.1.1. 장애인 의무고용 준수율)	◦ 공공기관 장애인 의무고용률 준수 관리	복지보건국 장애인복지과
저상버스 도입 보조 (10.1.2. 저상버스 보급률)	◦ 저상버스 도입 보조사업	건설교통국 교통과
저소득층 자활능력 배양 지원 (10.1.3. 저소득층 자활근로 참여자 수)	◦ 자활근로 사업	복지보건국 복지정책과

강원 SDGs		11. 지속가능한 도시와 공동체	
<ul style="list-style-type: none"> ▶ 교통망 확충을 통한 지역 균형발전 도모 ▶ 도민의 주거권 보장을 위한 안정 지원책 확대 ▶ 안전 사각지대 제로화 추진을 통한 재난에 안전한 지역사회 조성 			
세부목표	점검지표	이행과제	
11.1. 도내 지역간 교통망 확충	11.1.1. 도로포장률	◦ 지방도 확충과 유지관리를 통한 이동 복지권 향상	
	11.1.2. 철도 연장	◦ 철도망 구축	
11.2. 주거 불안 해소	11.2.1. 공공임대주택 공급	◦ 공공임대주택 공급	
	11.2.2. 주거급여 지원율	◦ 저소득층 주거급여 지원	
11.3. 안전한 지역사회 조성	11.3.1. 도민 안전 집중안전점검 추진 성과평가 결과	◦ 도민 안전을 위한 집중안전점검 추진	

□ 이행과제별 주요 사업

이행과제	주요 추진사업	사업부서
지방도 확충과 유지관리를 통한 이동 복지권 향상 (11.1.1. 도로포장률)	◦ 지방도 확충 사업	건설교통국 도로과
철도망 구축 (11.1.2. 철도 연장)	◦ 춘천~속초 동서고속화 철도 ◦ 동해북부선(강릉~제진) 철도 ◦ 동해선(포항~삼척) 철도 ◦ 여주~원주 철도	건설교통국 철도과
공공임대주택 공급 (11.2.1. 공공임대주택 공급)	◦ 강원형 공공임대주택 건립 추진 ◦ 정부 공모사업 및 관계기관 협업에 따른 공공임대주택 공급	건설교통국 건축과
저소득층 주거급여 지원 (11.2.2. 주거급여 지원율)	◦ 주거급여 지원	건설교통국 건축과
도민 안전을 위한 집중안전점검 추진 (11.3.1. 도민 안전 집중안전점검 추진 성과평가 결과)	◦ 대한민국 안전대전환 집중안전점검 추진	재난안전실 안전정책과

강원 SDGs	12. 지속가능한 생산과 소비
▶ 녹색제품 사용을 통한 친환경 녹색 소비 촉진	

세부목표	점검지표	이행과제
12.1. 녹색소비 촉진	12.1.1. 녹색제품 구매율	◦ 녹색소비 활성화 추진
	12.1.2. 생활폐기물 재활용률	◦ 생활폐기물 재활용률 제고

□ 이행과제별 주요 사업

이행과제	주요 추진사업	사업부서
녹색소비 활성화 추진 (12.1.1. 녹색제품 구매율)	◦ 환경기준 우수제품 판매 확대 (녹색제품 구매 우수부서 시상)	산림환경국 환경정책과
생활폐기물 재활용률 제고 (12.1.2. 생활폐기물 재활용률)	◦ 재활용 동네마당 설치	산림환경국 환경정책과

강원 SDGs	13. 탄력적 기후위기 대응
<ul style="list-style-type: none"> ▶ 기후위기 선제적 대응을 통한 자연 재난/재해 방재기반 강화 ▶ 탄소중립을 위한 온실가스 감축 및 기후변화 적응대책 수립 	

세부목표	점검지표	이행과제
13.1. 기후변화 대비 재난·재해 방재기반 강화	13.1.1. 산불방지 성과달성도	◦ 산불 예방활동 추진
	13.1.2. 사방사업 실행률	◦ 산사태 예방·대응체계 구축
	13.1.3. 자연재해취약지 예방사업 예산	◦ 자연재난 대응 인명·재산 피해 예방
	13.1.4. 온열·한랭 질환자 수	◦ 기후변화에 따른 인명피해 예방
13.2. 온실가스 감축 및 기후변화 적응	13.2.1. 온실가스 감축목표 달성률	◦ 온실가스 배출 감축
	13.2.2. 탄소포인트제 참여 가구 수 증가율	◦ 온실가스 감축실천 참여확대
	13.2.3. 기후위기 적응대책 이행평가 종합점수	◦ 기후위기 적응대책 이행
	13.2.4. 초미세먼지 농도 달성률	◦ 미세먼지 감축

□ 이행과제별 주요 사업

이행과제	주요 추진사업	사업부서
산불 예방활동 추진 (13.1.1. 산불방지 성과달성도)	◦ 산불방지대책 추진	산불방지센터
산사태 예방·대응체계 구축 (13.1.2. 사방사업 실행률)	◦ 사방사업	산림환경국 산림관리과
자연재난 대응 인명·재산 피해 예방 (13.1.3. 자연재해취약지 예방사업 예산)	◦ 자연재해개선지구 정비, 풍수해 생활권 정비, 재해위험저수지 정비, 급경사지 위험지역 정비, 우수유출 저감시설 설치	재난안전실 자연재난과
기후변화에 따른 인명피해 예방 (13.1.4. 온열·한랭 질환자 수)	◦ 여름철(태풍, 호우, 폭염) 자연재난 종합대책 수립 및 대응 ◦ 겨울철(대설, 한파) 자연재난 종합대책 수립 및 대응	재난안전실 자연재난과
온실가스 배출 감축 (13.2.1. 온실가스 감축목표 달성률)	◦ 공공부문 온실가스 목표관리	산업국 에너지정책과
온실가스 감축실천 참여확대 (13.2.2. 탄소포인트제 참여 가구 수 증가율)	◦ 탄소포인트제 운영	산업국 에너지정책과
기후위기 적응대책 이행 (13.2.3. 기후위기 적응대책 이행평가 종합점수)	◦ 기후위기 적응대책 평가계획 수립 및 자체평가 (이행점검)	산업국 에너지정책과
미세먼지 감축 (13.2.4. 초미세먼지 농도 달성률)	◦ 운행차 배출가스 저감사업 ◦ 가정용 저녹스 보일러 보급사업	산림환경국 환경정책과

강원 SDGs	14. 해양생태환경 보전
<ul style="list-style-type: none"> ▶ 해양오염물질 수거 및 관리 ▶ 해양생태계 복원사업 및 보호구역 확대를 통한 해양생태계 관리기반 강화 ▶ 해안 재난·재해 예방 및 신속 대응 	

세부목표	점검지표	이행과제
14.1. 해양오염물질 관리 강화	14.1.1. 해양쓰레기 수거실적	◦ 해양쓰레기 수거·처리
14.2. 해양환경보존	14.2.1. 바다숲 조성면적	◦ 바다숲 조성
	14.2.2. 해양보호구역 목표면적 대비 지정 면적률	◦ 해양생태계 보전 및 관리
14.3. 해안·항만재해 방재강화	14.3.1. 해안침식 복구 달성률	◦ 연안침식 신속 복구
	14.3.2. 지방항만 및 지방어항 유지관리 보수보강 건수	◦ 성능개선, 내구성, 보수보강 등 유지관리

□ 이행과제별 주요 사업

이행과제	주요 추진사업	사업부서
해양쓰레기 수거·처리 (14.1.1. 해양쓰레기 수거실적)	<ul style="list-style-type: none"> ◦ 바다환경지킴이 지원사업 ◦ 해양쓰레기 정화사업 ◦ 조업중 인양쓰레기 수매 	글로벌본부 해양수산정책관실 해양항만과
바다숲 조성 (14.2.1. 바다숲 조성면적)	<ul style="list-style-type: none"> ◦ 바다숲 조성 	글로벌본부 해양수산정책관실 수산정책과
해양생태계 보전 및 관리 (14.2.2. 해양보호구역 목표면적 대비 지정 면적률)	<ul style="list-style-type: none"> ◦ 해양보호구역 관리사업 	글로벌본부 해양수산정책관실 해양항만과
연안침식 신속 복구 (14.3.1. 해안침식 복구 달성률)	<ul style="list-style-type: none"> ◦ 연안정비사업 	글로벌본부 해양수산정책관실 해양항만과
성능개선, 내구성, 보수보강 등 유지관리 (14.3.2. 지방항만 및 지방어항 유지관리 보수보강 건수)	<ul style="list-style-type: none"> ◦ 어항 및 항만구조물 안전 확보 	글로벌본부 해양수산정책관실 해양항만과, 수산정책과

강원 SDGs	15. 육상생태환경 보전
<ul style="list-style-type: none"> ▶ 육상생태계 보호 및 복원 등 체계적 관리 ▶ 산림의 생태적 건전성과 산림자원의 유지·증진을 통한 지속가능한 산림 관리 	

세부목표	점검지표	이행과제
15.1. 육상생태계 보전 및 복원 활성화	15.1.1. 습지복원사업 연도별 진척률	◦ 생태계 복원사업 추진
	15.1.2. 도립공원 지정면적	◦ 우수 생태지역 보호관리
15.2. 지속가능한 산림 관리	15.2.1. 산림자원 조성관리 면적	◦ 풍요롭고 쾌적한 산림자원 조성·관리
	15.2.2. 소나무재선충 확산차단 시군	◦ 산림병해충 확산 차단
	15.2.3. 임업소득	◦ 임산물 생산·유통기반 지원을 통한 임업소득 향상

□ 이행과제별 주요 사업

이행과제	주요 추진사업	사업부서
생태계 복원사업 추진 (15.1.1. 습지복원사업 연도별 진척률)	<ul style="list-style-type: none"> ◦ 인제 대암산용늪 습지센터 건립 ◦ 철원 용양보 생태늪 체험시설 구축 	산림환경국 자연생태과
우수 생태지역 보호관리 (15.1.2. 도립공원 지정면적)	<ul style="list-style-type: none"> ◦ 철원 DMZ 성재산 도립공원 지정 	산림환경국 자연생태과
풍요롭고 쾌적한 산림자원 조성·관리 (15.2.1. 산림자원 조성관리 면적)	<ul style="list-style-type: none"> ◦ 조림사업 ◦ 숲가꾸기 사업 	산림환경국 산림정책과
산림병해충 확산 차단 (15.2.2. 소나무재선충 확산차단 시군)	<ul style="list-style-type: none"> ◦ 산림병해충방제 	산림환경국 산림관리과
임산물 생산·유통기반 지원을 통한 임업소득 향상 (15.2.3. 임업소득)	<ul style="list-style-type: none"> ◦ 임산물 생산기반 조성 및 청정임산물 이용 증진 	산림환경국 산림정책과

강원 SDGs		16. 인권·정의·평화	
<ul style="list-style-type: none"> ▶ 투명한 행정서비스를 통한 정의 실현 ▶ 도민 지향 민원 서비스 제공을 통한 권익증진 ▶ 접경지역 상생발전을 위해 군사규제 개선·완화를 위한 노력 추진 			
세부목표	점검지표	이행과제	
16.1. 책임있는 투명한 행정실현	16.1.1. 공공기관 종합청렴도 등급	◦ 공공기관 청렴수준 향상	
	16.1.2. 정보공개청구 공개율	◦ 행정정보의 접근성 증대	
16.2. 도민권익 증진	16.2.1. 인권민원 해소 건수	◦ 인권의식 함양 및 확산 추진	
16.3. 상생과 공영	16.3.1. 접경지역 군사규제 개선률	◦ 접경지역 발전 및 도민 재산권 보장	

□ 이행과제별 주요 사업

이행과제	주요 추진사업	사업부서
공공기관 청렴수준 향상 (16.1.1. 공공기관 종합청렴도 등급)	◦ 공공기관 청렴도 향상 시책 추진	감사위원회
행정정보의 접근성 증대 (16.1.2. 정보공개청구 공개율)	◦ 정보공개청구 공개	행정국 총무과
인권의식 함양 및 확산 추진 (16.2.1. 인권민원 해소 건수)	◦ 강원인권주간행사 개최 ◦ 도민대상 인권교육	행정국 자치행정과
접경지역 발전 및 도민 재산권 보장 (16.3.1. 접경지역 군사규제 개선률)	◦ 접경지역 군사규제 개선 추진	기획조정실 접경지역과

강원 SDGs		17. 협력
<ul style="list-style-type: none"> ▶ 해외 지방정부와 지속적인 교류를 통해 호혜적 협력관계 조성 ▶ 도민의 도정참여 증대를 통한 도민사회 파트너십 강화 ▶ 도내 인재육성을 위해 학·관 협력체계 구축 		
세부목표	점검지표	이행과제
17.1. 대외 교류협력 네트워크 구축	17.1.1. 해외 지방정부와의 교류 건수	◦ 해외 지방정부와 교류협력 활성화
	17.1.2. 국제연수 운영 건수	◦ 개발도상국 역량개발 지원 확대
17.2. 도민사회 파트너십 촉진	17.2.1. 주민참여 예산 반영 비율	◦ 도민이 공감하는 재정운영
	17.2.2. 규제 건의·개선 과제 건수	◦ 규제 건의과제 발굴 및 개선
17.3. 학·관협의체 교류 강화	17.3.1. 지역·대학간 연계사업 추진건수	◦ 지역인재 발굴 및 육성 협력 추진

□ 이행과제별 주요 사업

이행과제	주요 추진사업	사업부서
해외 지방정부와 교류 활성화 (17.1.1. 해외 지방정부와의 교류 건수)	<ul style="list-style-type: none"> ◦ 해외 지방정부 교류사업 추진 ◦ 국외본부 운영 	국제협력관, 경제국 기업지원과
개발도상국 역량개발 지원 확대 (17.1.2. 국제연수 운영 건수)	<ul style="list-style-type: none"> ◦ 도 우수정책 및 사례 공유 국제연수 운영 ◦ 해외 개발도상국 수요자 맞춤형 국제연수 운영 	국제협력관
도민이 공감하는 재정운영 (17.2.1. 주민참여 예산 반영 비율)	<ul style="list-style-type: none"> ◦ 주민참여예산제도 운영 	기획조정실 예산과
규제 건의과제 발굴 및 개선 (17.2.2. 규제 건의·개선 과제 건수)	<ul style="list-style-type: none"> ◦ 규제개혁신문고 ◦ 강원특별자치도 기업호민관 	특별자치추진단 규제혁신과
지역인재 발굴 및 육성 협력 추진 (17.3.1. 지역·대학간 연계사업 추진건수)	<ul style="list-style-type: none"> ◦ 대학·지역간 지역발전 연계사업 	기획조정실 교육법무과

3.3 세부목표에 따른 추진계획

■ 목표 1. 빈곤감소 및 포용적 복지 강화

세부목표 1.1.
취약계층 복지정책 강화
1. 기초생활보장 대상자 발굴 및 지원

□ 배경 및 필요성

- 복지 사각지대의 저소득층을 발굴하여 최저생활 보장
- 지방생활보장위원회 심의를 통한 수급자 지정으로 복지재정 효율화 도모

□ 주요 추진사업

① 생계급여 지원

사업개요	<ul style="list-style-type: none"> ◦ 사업기간 : 2000년 ~ 계속 ◦ 사업대상 : 기준 중위소득 30% 이하의 저소득층 ◦ 주요내용 : 일상생활에 기본적으로 필요한 급여(의복, 음식물, 연료비 등)를 지급
추진계획	생계급여 지원 및 저소득 위기가구 적극 발굴
부 서	복지국 복지정책과

② 해산·장제급여 지원

사업개요	<ul style="list-style-type: none"> ◦ 사업기간 : 2000년 ~ 계속 ◦ 사업대상 : 기준 중위소득 47% 이하의 저소득층(생계·의료·주거) 대상 ◦ 주요내용 <ul style="list-style-type: none"> - 해산급여(조산 및 분만 전후의 조치와 보호) 1인당 700천원 지급 - 장제급여(검안 운반 화장 또는 매장 기타 장제조치 필요 금품) 1구당 800천원 지급
추진계획	기준 중위소득 47% 이하 가구에 대한 해산·장제급여 지원
부 서	복지국 복지정책과

□ 점검지표

지 표 명	실 적 (2022)	목 표					
		2023	2024	2025	2026	2027	2028~2042
기초생활보장 대상자 비율(%)	5.58	5.6	5.6	5.6	5.6	5.6	5.6
산출방법	(도내 수급권자수 ÷ 도내 인구수) × 100 * 수급권자수는 중복제외 값						
자료출처	사회보장통계정보시스템(행복e음)						
관리부서	복지보건국 복지정책과			협력부서(기관)			

세부목표 1.1.

취약계층 복지정책 강화

2. 장애인 생활안정 지원

배경 및 필요성

- 장애로 인하여 생활이 어려운 중증장애인의 생활 안정 지원과 복지 증진 및 사회통합 도모

주요 추진사업

- 장애인연금 급여지급

사업개요	<ul style="list-style-type: none"> ◦ 사업기간 : 2007년 ~ 계속 ◦ 사업대상 : 만18세 이상의 등록된 중증장애인 중 본인과 배우자의 소득인정액이 선정기준액 이하인 자 * 선정기준액 : 단독가구 122만원, 부부가구 195.2만원 ◦ 주요내용 : 장애인연금 지급(월 40,000원~403,180원)
추진계획	<ul style="list-style-type: none"> ◦ 장애인연금 지원사업 보조금 교부 : 매월 ◦ 장애인연금 지원사업 집중 홍보 기간 운영 : 연 1회(상반기) ◦ 보조금 집행실태 및 운영 지도·점검 : 수시
부 서	복지국 장애인복지과

점검지표

지 표 명	실 적 (2022)	목 표					
		2023	2024	2025	2026	2027	2028~2042
장애인연금 수급률(%)	72.3	72.4	72.5	72.6	72.7	72.8	73
산출방법	(장애인연금 수급자 수 / 장애인연금 수급권자 수) × 100						
자료출처	사회보장통계정보시스템(행복e음)						
관리부서	복지보건국 장애인복지과			협력부서(기관)			

세부목표 1.1.
취약계층 복지정책 강화
3. 안정적 노후생활 지원

□ 배경 및 필요성

- 기초연금을 지급하여 안정적인 소득 기반을 제공함으로써 노인빈곤 문제 해결 및 노후 생활 안정 지원

□ 주요 추진사업

① 기초연금 지급

사업개요	<ul style="list-style-type: none"> ◦ 사업기간 : 2008년 ~ 계속 ◦ 사업대상 : 만 65세 이상 노인 중 소득인정액이 선정기준액 이하인 자 ◦ 주요내용 : 소득하위 70% 이하 노인대상 기초연금 지급
추진계획	월별 보조금 교부(사업량 조정) 및 기초연금 수급률 관리
부 서	복지보건국 노인복지과

② 기초연금 미수급자 집중발굴 및 홍보

사업개요	<ul style="list-style-type: none"> ◦ 사업기간 : 2023년 * 1분기 3월, 2분기 5월, 3분기 8월, 4분기 10월 중 추진 ◦ 사업대상 : 만 65세 이상 노인 중 소득인정액이 선정기준액 이하인 자 ◦ 주요내용 <ul style="list-style-type: none"> - 기초연금 미수급 사각지대 적극 발굴 및 집중 홍보기간 운영 - 기초연금 대상자 수급희망이력관리제 관리 강화
추진계획	<ul style="list-style-type: none"> ◦ 기초연금 언론 홍보(보도자료 배포 등) 및 시군 영상회의 개최 등 ◦ 기초연금 수급희망이력관리 대상자 집중 관리
부 서	복지보건국 노인복지과

□ 점검지표

지 표 명	실 적 (2022)	목 표					
		2023	2024	2025	2026	2027	2028~2042
기초연금 수급률 (%)	4	4	4	4	4	4	4
산출방법	((당해연도 말 기초연금 수급자 수 - 전년도 말 기초연금 수급자 수) / 전년도 말 기초연금 수급자 수) × 100						
자료출처	사회보장통계정보시스템(행복e음)						
관리부서	복지보건국 노인복지과			협력부서(기관)			

세부목표 1.1.

취약계층 복지정책 강화

4. 취약계층 아동 맞춤형 통합 서비스 지원

□ **배경 및 필요성**

- 취약계층 아동에게 맞춤형 통합서비스를 제공하여 아동의 건강한 성장과 발달을 도모하고 공평한 출발 기회 제공
- 대상자의 복합적인 욕구를 파악하여 지역 자원과 연계한 건강, 영양, 교육, 문화, 복지 등의 맞춤형 통합서비스 제공 및 지역 자원 발굴·관리

□ **주요 추진사업**

- 아동통합서비스 드림스타트 지원

사업개요	<ul style="list-style-type: none"> ◦ 사업기간 : 2007년 ~ 계속 ◦ 사업대상 : 0세~12세(초등학생 이하) 아동 및 가족 * 수급자 및 차상위, 한부모, 다문화, 학대피해아동 우선지원 ◦ 주요내용 <ul style="list-style-type: none"> - 취약계층 아동과 가족 중 사업 대상 발굴 및 문제·욕구 파악 - 지역자원 연계를 통한 건강, 영양, 교육, 문화, 복지 등 맞춤형 통합서비스 제공 - 운영위원회, 협의체, 슈퍼비전 등 자문기구 구성 및 운영
추진계획	<ul style="list-style-type: none"> ◦ 18개 시군, 취약계층아동 통합사례관리 운영 지원 <ul style="list-style-type: none"> - '23년 취약계층아동 6,982명 / 사례관리 3,286명 ◦ 상·하반기 드림스타트 현황 조사
부 서	복지보건국 복지정책과

□ **점검지표**

지 표 명	실 적 (2022)	목 표					
		2023	2024	2025	2026	2027	2028~2042
전년 대비 사례관리 아동 비율(%)	93	95	95	97	97	100	102
산출방법	(당해 사례관리 아동 수 ÷ 전년도 사례관리 아동 수) × 100						
자료출처	사회보장통계정보시스템(행복e음), 드림스타트 현황(조사결과)						
관리부서	복지보건국 복지정책과			협력부서(기관)			

■ 목표 2 지속가능한 농업 강화

세부목표 2.1.

농가소득원 확대 및 생계안전망 강화

1. 농가·농외 소득 증대

□ 배경 및 필요성

- 농업의 부가가치 창출로 농가의 불안정한 소득구조 개선
- 체험·관광·교육·가공 등 다양한 농촌산업 연계로 농가 소득원 확충

□ 주요 추진사업

① 농촌체험휴양마을 사무장 활동비 지원

사업개요	<ul style="list-style-type: none"> ◦ 사업기간 : 2006년 ~ 계속 ◦ 사업대상 : 도농교류법에 따른 농촌체험휴양마을 ◦ 주요내용 : 농촌체험휴양마을 사무장 인건비(활동비 지원) * 지금까지 추진실적('06~'22) : 사무장 1,425명
추진계획	마을 운영 역량을 갖춘 사무장 채용 및 인건비 지원으로 체계적인 농촌체험 휴양마을 관리 및 방문객 유치 활성화
부 서	농정국 농정과

② 농어촌민박 서비스 안전교육

사업개요	<ul style="list-style-type: none"> ◦ 사업기간 : 2015년 ~ 계속 ◦ 사업대상 : 농어촌민박사업자 ◦ 주요내용 : 농어촌민박사업자 대상 소방안전, 식품위생, 서비스 등 법정 의무교육 * 지금까지 추진실적('15~'22) : 교육수료 36,500여명
추진계획	농어촌민박 사업자의 의식 제고 및 안전사고 예방을 통하여 이용객 만족도 향상 * 「농어촌정비법」에 따른 사업자 의무교육 이수 지원
부 서	농정국 농정과

□ 점검지표

지 표 명	실 적 (2022)	목 표					
		2023	2024	2025	2026	2027	2028~2042
농외소득(%) (1가구당 농가소득)	41.3 (48,525천원)	42 (49,088천원)	43 (49,949천원)	44 (50,830천원)	45 (51,755천원)	46 (52,713천원)	50 (54,320천원)
산출방법	{(농외소득 / 농가소득) × 100} 및 1가구당 농가소득						
자료출처	통계청(KOSIS)						
관리부서	농정국 농정과			협력부서(기관)			

세부목표 2.1.

농가소득원 확대 및 생계안전망 강화

2. 농업인 소득 안정 지원

□ 배경 및 필요성

- 농업·농촌의 공익적·다원적 기능 촉진을 통한 농촌인구 감소 및 지역 사회 공동화 현상에 대응하고 및 농업인의 소득 안정화에 기여
- 농업인 삶의 질 향상 및 가치 증진을 기반으로 한 지속가능한 농촌 유지

□ 주요 추진사업

- 농업인 수당 지급

사업개요	<ul style="list-style-type: none"> ◦ 사업근거 : 「강원특별자치도 농어업인 수당 지원 조례」 제5조(지급대상) ◦ 사업기간 : 2021년 ~ 계속 ◦ 사업대상 : 2년 이상 도내 거주 및 경영체 유지 농가 ◦ 주요내용 <ul style="list-style-type: none"> - 지원단가 : 농가별 70만원(연1회) 수당 지급 - 지급방법 : 도내사용 지역상품권 또는 선불카드
추진계획	<ul style="list-style-type: none"> ◦ '23년도 계획 : 82,400호 * (3~4월) 신청, (5~6월) 검증, (7월~) 지급 ◦ 중장기 계획('24~'27) <ul style="list-style-type: none"> - ('24) 85,110호, ('25) 86,120호, ('26) 87,150호, ('27) 88,200호
부 서	농정국 농정과

□ 점검지표

지 표 명	실 적 (2022)	목 표					
		2023	2024	2025	2026	2027	2028~2042
농업인수당 지급률 및 경영체화율 (%)	92.1	92.0	93.0	94.0	95.0	95.0	95.0
산출방법	지급률{(수당지원 경영체수(A) / 당초 배정계획} × 70} + 경영체화율{(A / 도내 농가수) × 30}						
자료출처	농림사업정보시스템(AGRIX)						
관리부서	농정국 농정과			협력부서(기관)			

세부목표 2.1.

농가소득원 확대 및 생계안전망 강화

3. 농업정책보험 가입 지원

□ 배경 및 필요성

- 기후변화에 따른 자연재난과 농기계·농작업 사고에 대비해 보험료 가입비 일부를 지원하여 농업경영안정 도모

□ 주요 추진사업

① 농작물 재해보험

사업개요	<ul style="list-style-type: none"> ◦ 사업기간 : 2004년 ~ 계속 ◦ 사업대상 : 도내 농업인 ◦ 주요내용 : 자연재해로 인한 농작물 피해 등 손해 보상을 위해 보험료 가입비 일부 지원
추진계획	<ul style="list-style-type: none"> ◦ 농작물재해보험 품목별 가입기간 홍보(연중) ◦ 가입률 파악(분기별), 사업소요액 파악 후 10 ~ 11월 재해보험 보조금 지급
부 서	농정국 친환경농업과

② 농업인 안전보험

사업개요	<ul style="list-style-type: none"> ◦ 사업기간 : 2020년 ~ 계속 ◦ 사업대상 : 도내 농업인 ◦ 주요내용 : 농작업 중 발생하는 농기계 사고로 인한 재해 피해를 보장하여 안정적인 영농 수행 기여
추진계획	<ul style="list-style-type: none"> ◦ 농업인안전보험 가입기간 홍보(연중) ◦ 가입률 파악(분기별), 사업소요액 파악 후 10 ~ 11월 안전보험 보조금 지급
부 서	농정국 친환경농업과

□ 점검지표

지 표 명	실 적 (2022)	목 표					
		2023	2024	2025	2026	2027	2028~2042
농업정책 보험가입 실적상향비율 (%)	1.3	1.5	2	2.5	3	3.5	4
산출방법	(①농작물재해보험 실적상향비율 + ②농업인안전보험 실적상향비율) / 2 ① 농작물재해보험 실적상향비율 : {(당해연도 가입면적 ÷ 당해연도 대상면적) × 100 - (전년도 가입면적 ÷ 전년도 대상면적) × 100} ② 농업인안전보험 실적상향비율 : {(당해연도 가입 농가수 ÷ 당해연도 도내 농가수) × 100 - (전년도 가입 농가수 ÷ 전년도 도내 농가수)}						
자료출처	농림사업정보시스템(AGRIX), 농협						
관리부서	농정국 친환경농업과			협력부서(기관)			

세부목표 2.1.

농가소득원 확대 및 생계안전망 강화

4. 농작물 병해충 총력 대응

□ 배경 및 필요성

- 농산물 교역확대 및 기후환경변화에 따른 검역병해충 확산방지를 위한 체계 구축
- 적기 예찰·방제로 농작물 피해 최소화를 통한 수급 안정 및 농가소득 증대 기여

□ 주요 추진사업

① 검역 병해충 확산 방지를 위한 종합대응 체계 구축

사업개요	<ul style="list-style-type: none"> ◦ 사업기간 : 2015년 ~ 계속 ◦ 사업대상 : 시군농업기술센터 ◦ 주요내용 <ul style="list-style-type: none"> - 정기 및 수시예찰 강화로 신속한 방제 기술지도 - 식물방역법 시행규칙에 지정된 대상 예찰·방제 추진
추진계획	외래·검역병해충 등 확산방지를 위한 적기 예찰·방제 체계 구축
부 서	농업기술원 기술보급과

② 농작물 병해충 예찰·방제단 운영

사업개요	<ul style="list-style-type: none"> ◦ 사업기간 : 2019년 ~ 계속 ◦ 사업대상 : 시군농업기술센터 ◦ 주요내용 <ul style="list-style-type: none"> - 외래·검역병해충 및 주요 농작물 병해충 상시 예찰조사 - 농림지 동시발생 돌발해충 합동예찰 및 공동방제 추진
추진계획	<ul style="list-style-type: none"> ◦ 병해충 정밀예찰을 통한 신속 적기 방제로 농작물 피해 최소화 ◦ 예찰·방제단 운영 지원을 통한 방제 효율성 향상 및 확산 방지 기여
부 서	농업기술원 기술보급과

□ 점검지표

지 표 명	실 적 (2022)	목 표					
		2023	2024	2025	2026	2027	2028~2042
병해충 방제 및 예찰 실적(점)	112.5	115	115	115	120	120	125
산출방법	(①농가교육 + ②예찰 실적 + ③발생 여부 + ④방제실적) ① 농가교육 : 미실시(0점), 1회이상 실시(10점) ② 검역병해충 예찰실적 : {(조사면적 ÷ 조사대상면적) × 100} × 0.5 ③ 검역병해충 발생여부 : 발생(0점), 무발생(40점) ④ 검역병해충 방제실적 : {(방제면적 ÷ 발생면적) × 100} × 0.4						
자료출처	강원특별자치도 내부자료(실적 결과보고)						
관리부서	농업기술원 기술보급과			협력부서(기관)		산림환경국 산림관리과 농업기술원 농업환경연구과	

세부목표 2.1.

농가소득원 확대 및 생계안전망 강화

5. 살기 좋고 행복한 주민 주도의 농촌 만들기

□ 배경 및 필요성

- 농촌사회기반 붕괴 및 농촌지역개발 사업의 패러다임 변화에 따른 대응체계 구축
- 농촌마을 활력 조성을 위한 지역주민 및 청년유입 지역상생, 농촌활력 증진 도모

□ 주요 추진사업

① 농촌마을 활력 프로젝트

사업개요	<ul style="list-style-type: none"> ◦ 사업기간 : 2023년 ~ 계속 ◦ 사업대상 : 10개소(도내 소재 농촌마을 행정리 이상) ◦ 주요내용 <ul style="list-style-type: none"> - 활력농촌마을 조성을 위한 지역주민 및 청년유입 지역상생 사업 등 - 마을 활력 프로그램 추진
추진계획	사업신청(3월) → 평가·선정(5월) → 사업 컨설팅·모니터링('23.6월~'25년) → 성과분석(사업완료 후)
부 서	농정국 농정과

② 기업형 새농촌 마을만들기(도약마을 2단계 지원)

사업개요	<ul style="list-style-type: none"> ◦ 사업기간 : 2018년 ~ 2024년 * '25년 일몰 ◦ 사업대상 : 8개소('21년 선정 도약마을) ◦ 주요내용 <ul style="list-style-type: none"> - '21년 선정 도약마을 기본계획의 2단계 사업 추진 - (1차) 선정연도 사업비 60%지원, (2차) 선정 3년차, 평가 후 40% 사업비 차등지원
추진계획	평가계획 수립(3월) → 사업성 평가(4월) → 사업비 지원(5월)
부 서	농정국 농정과

□ 점검지표

지 표 명	실 적 (2022)	목 표					
		2023	2024	2025	2026	2027	2028~2042
농촌마을 개발지원 (개소)	-	18	23	20	25	30	-
산출방법	선정 마을 수						
자료출처	강원특별자치도 내부자료(선정심의회 평가)						
관리부서	농정국 농정과			협력부서(기관)			

세부목표 2.2.

식량안보 및 친환경 농업육성

1. 벼 재배면적 감축 등 쌀 적정생산 유도

□ 배경 및 필요성

- 벼 재배 생산성 증가, 1인당 쌀 소비량 지속 감소 등 쌀 수급 불균형 지속 발생
- 쌀 수급안정 및 두류 등 논 타작물재배 확산에 따른 곡물 생산량 증대를 통해 식량안보 제고

□ 주요 추진사업

① 전략작물직불 추진

사업개요	<ul style="list-style-type: none"> ◦ 사업기간 : 2023년 ~ 계속 ◦ 사업대상 : 농지(논, 논농업 활용 농지) 1천㎡ 이상에서 대상 기간동안 전략작물직불 대상 작물을 재배한 농업인과 농업법인 ◦ 주요내용 : 동계작물(겉보리, 쌀보리, 맥주보리, 밀, 호밀, 귀리, 감자 등)과 하계작물(콩, 가루쌀, 하계조사료)을 재배한 농업인(법인)에 직불금 지급
추진계획	사업신청(2~4월) → 이행점검(4~10월) → 직불금 지급(11~12월)
부 서	농정국 친환경농업과

② 논 타작물 재배지원

사업개요	<ul style="list-style-type: none"> ◦ 사업기간 : 2022년 ~ 계속 ◦ 사업대상 : 논 타작물 신규전환 영농조직(농업인, 농업법인) ◦ 주요내용 : 밭작물 전환시 필요한 파종기, 수확기 등 필요장비 및 기술지원
추진계획	사업신청(1~3월) → 대상자 선정 및 보조금 교부(4월) → 추진상황 점검(4~10월) → 완료보고 및 정산(11~12월)
부 서	농정국 친환경농업과

□ 점검지표

지 표 명	실 적 (2022)	목 표					
		2023	2024	2025	2026	2027	2028~2042
벼 재배면적 감축 달성률 (%)	96.6	96.2	96.0	96.0	96.0	96.0	96.0
산출방법	(23년 벼 재배면적 목표(ha)+23년 논타작물재배지원사업 참여면적)/23년 벼 재배면적(ha) × 100						
자료출처	농림축산식품부						
관리부서	농정국 친환경농업과			협력부서(기관)			

세부목표 2.2.

식량안보 및 친환경 농업육성

2. 친환경농산물 유기인증 확대

□ 배경 및 필요성

- 안전한 먹거리 생산 및 공급을 통한 국민건강 증진
- 지속가능한 농산물 생산환경 보전, 환경오염 최소화 등으로 식량안보 기여

□ 주요 추진사업

① 친환경농업 직접지불제

사업개요	<ul style="list-style-type: none"> ◦ 사업기간 : 1999년 ~ 계속 ◦ 사업대상 : 친환경농업 실천농가 및 농업인 ◦ 주요내용 : 친환경농산물 인증농가 소득감소분 및 생산비 차이 일부 보전 * 논 : 유기 700천원/ha, 유기지속 350천원, 무농약 500천원 등
추진계획	사업신청(3~5월) → 친환경농업 실천 이행점검(5~10월) → 직불금 지급(11~12월)
부 서	농정국 친환경농업과

② 유기농업자재 지원

사업개요	<ul style="list-style-type: none"> ◦ 사업기간 : 1998년 ~ 계속 ◦ 사업대상 : 친환경농업 실천 농업인 또는 실천하고자 하는 농업인 ◦ 주요내용 : 유기농업자재·녹비작물 종자대 지원, 토양검정 컨설팅(시비처방) 등
추진계획	사업계획 확정(1월) → 유기자재 지원(3~11월) → 사업정산(12월)
부 서	농정국 친환경농업과

□ 점검지표

지 표 명	실 적 (2022)	목 표					
		2023	2024	2025	2026	2027	2028~2042
유기농업 인증면적 비율 (%)	42.8	42.9	50.1	50.4	50.8	52.5	65.0
산출방법	(유기농산물 인증면적 / 친환경농산물 인증면적) × 100						
자료출처	국립농산물품질관리원, 농림축산식품부						
관리부서	농정국 친환경농업과			협력부서(기관)			

세부목표 2.3.

농업 경쟁력 강화**1. 스마트농업 육성교육 및 데이터 기반 시스템 구축****□ 배경 및 필요성**

- 스마트농업의 신속한 기술 확산을 위한 단계별 세분화 육성 필요
- 데이터 기반 시설원에 정밀모니터링 및 원격제어 등을 활용한 지속가능 농업 추진

□ 주요 추진사업

① 스마트농업 교육 및 전문가 양성

사업개요	<ul style="list-style-type: none"> ◦ 사업기간 : 2023년 ~ 계속 ◦ 사업대상 : 관내 농업인 및 공무원 ◦ 주요내용 : 스마트농업 교육 및 전문가 양성 과정 운영 ◦ 기대효과 : 주요 스마트팜 기술 습득 및 이해도 증진
추진계획	스마트농업 실천농가 육성, 시군센터 전문가 양성
부 서	농업기술원 기술보급과

② 데이터기반 시설원에 모니터링 시스템 보급

사업개요	<ul style="list-style-type: none"> ◦ 사업기간 : 2023년 ~ 계속 ◦ 사업대상 : 시군농업기술센터 ◦ 주요내용 : ICT활용 모바일 기반 시설하우스 환경 모니터링 및 정밀제어 기술보급 ◦ 기대효과 : 시설환경 운영 데이터 관리 기반으로 과학적 정밀영농관리 실천
추진계획	데이터 기반 시설원에 모니터링 시스템 보급 시범사업 추진
부 서	농업기술원 기술보급과

□ 점검지표

지 표 명	실 적 (2022)	목 표					
		2023	2024	2025	2026	2027	2028~2042
스마트농업 실천농가 육성(호)	-	100	300	300	300	100	1,500
산출방법	스마트농업 실천농가 육성(호)						
자료출처	강원특별자치도 내부자료(결과보고)						
관리부서	농업기술원 기술보급과			협력부서(기관)			

세부목표 2.3.

농업 경쟁력 강화

2. 강원 농식품산업 경쟁력 강화

□ 배경 및 필요성

- 지역 농특산물 생산 및 농산물 가공 상품화 기반조성
- 기술 효율적 보급·확산으로 지역농산물 가공 활성화 및 상품화로 농외소득 증가

□ 주요 추진사업

① 농산물종합가공센터 운영

사업개요	<ul style="list-style-type: none"> ◦ 사업기간 : 2010년 ~ 계속 ◦ 사업대상 : 시군농업기술센터 내 농산물종합가공센터 ◦ 주요내용 <ul style="list-style-type: none"> - 가공창업 전담기관 역할 및 농외소득 개발을 위한 종합기술지원 - 푸드플랜, 로컬푸드, 농촌융복합산업 등 활성화 지원
추진계획	<ul style="list-style-type: none"> ◦ 농업인 창업보육 프로그램 운영, 유관기관 연계 강화, 농식품 위생·안전 강화 ◦ 지역 특화작목, 지역현황, 소비트렌드 등을 반영 맞춤형 사업 추진 등
부 서	농업기술원 농촌자원과

② 농산물가공센터 고도화 지원

사업개요	<ul style="list-style-type: none"> ◦ 사업기간 : 2021년 ~ 계속 ◦ 사업대상 : 시군농업기술센터 내 농산물종합가공센터 ◦ 주요내용 <ul style="list-style-type: none"> - 품질관리 디지털 기반조성(자가품질검사실 구축, 스마트 HACCP) - 상품개발 기반조성(제품개발실, 제품평가실, 포장·디자인 개발실 구축)
추진계획	<ul style="list-style-type: none"> ◦ 담당자 품질관리 실습 등 역량강화 및 현장견학, 스마트 HACCP 설치 ◦ 제품개발 전용 공간 조성, 소비자 이해관계자 활용 제품 평가시스템 구축
부 서	농업기술원 농촌자원과

□ 점검지표

지 표 명	실 적 (2022)	목 표					
		2023	2024	2025	2026	2027	2028~2042
품목제조 보고증가율 (%)	10	10	10	10	10	10	10
산출방법	{(당해 품목제조보고수-최근3년 품목제조보고수 평균) / 최근3년 품목제조보고수 평균} × 100						
자료출처	강원특별자치도 내부자료(결과보고)						
관리부서	농업기술원 농촌자원과			협력부서(기관)			

세부목표 2.3.

농업 경쟁력 강화**3. 농수산물 수출 확대 지원****□ 배경 및 필요성**

- K-food의 전 세계 인식 확산으로 우리도 청정·고품질 농수산물에 대한 인지도 부각
- 신선농산물의 국내 수급 조절은 물론, 농식품가공산업의 수출 등 유통 다각화를 통한 농산물의 안정적 생산 기반 조성, 부가가치 제고, 농촌지역 경제 활성화 추진

□ 주요 추진사업**① 농수산물 해외 마케팅 지원**

사업개요	<ul style="list-style-type: none"> ◦ 사업기간 : 2017년 ~ 계속 ◦ 사업대상 : 농수산물 수출 생산자단체, 영농법인, 가공업체 등 ◦ 주요내용 <ul style="list-style-type: none"> - 유명 해외 농식품 전시·박람회 참가 지원(2회) - 지역·국가별 홍보·판촉행사 기획 지원(11회)
추진계획	<ul style="list-style-type: none"> ◦ 기존 주요 수출국가(일본, 미국, 대만 등)에 대한 견고한 수출 유통망 확보 ◦ 한류(K-food)로 부각되고 있는 동남아, 유럽 등 새로운 수출 시장 진입
부 서	농정국 농산물유통과, 경제국 기업지원과, 해양수산국 양식산업과

② 농수산물 수출 경쟁력 강화

사업개요	<ul style="list-style-type: none"> ◦ 사업기간 : 2001년 ~ 계속 ◦ 사업대상 : 농수산물 수출 생산자단체, 영농법인, 가공업체 등 ◦ 주요내용 <ul style="list-style-type: none"> - 해외시장 기호·선호도에 맞춘 수출용 농수산물 개발 지원(2개소) - 수출 가격 경쟁력 제고를 위한 물류비, 선별·포장비 일부 지원(250개소) - 도 전문 수출단체·기업 육성을 통한 통합 수출체계 구축(2개소)
추진계획	<ul style="list-style-type: none"> ◦ 특정 지역·국가의 전략적 수출시장 확장을 위한 농수산물 R&D 강화 추진 ◦ 수출 전문조직 육성을 통한 수출 시장교섭력 제고 및 신속한 통상환경 대응
부 서	농정국 농산물유통과, 경제국 기업지원과, 해양수산국 양식산업과

□ 점검지표

지 표 명	실 적 (2022)	목 표					
		2023	2024	2025	2026	2027	2028~2042
농수산물 수출증가 (백만불)	502	510	515	520	525	530	600
산출방법	당해년도 농식품 수출액 - 전년도 농식품 수출액						
자료출처	KATI 농식품수출정보(한국무역통계진흥원)						
관리부서	농정국 농산물유통과, 경제국 기업지원과, 해양수산국 양식산업과			협력부서(기관)			

■ 목표 3. 건강하고 행복한 삶 보장

세부목표 3.1.

건강한 삶 보장

1. 생명존중 문화 확산

□ 배경 및 필요성

- 자살고위험군 발굴 및 사례관리, 자살의시도자 지원, 자살예방 교육 등 다각적 자살예방 사업추진을 통한 자살률 감소 도모

□ 주요 추진사업

① 자살예방센터 운영

사업개요	<ul style="list-style-type: none"> ◦ 사업기간 : 2013년 ~ 계속 ◦ 사업대상 : 자살고위험군, 지역주민 등 ◦ 주요내용 <ul style="list-style-type: none"> - 대상자 맞춤형 자살예방사업 추진 및 자살 고위험군 집중 관리 - 지역 내 자살 위험 감소를 위한 자살예방 인프라 강화
추진계획	<ul style="list-style-type: none"> ◦ 자살고위험군(자살시도자, 자살의도자, 자살 유족) 발굴 및 사례관리 ◦ 자살률 감소를 위해 경찰, 소방, 응급실, 정신의료기관 등 지역 네트워크 구축
부 서	복지보건국 보건식품안전과

② 생명지킴이 사례관리

사업개요	<ul style="list-style-type: none"> ◦ 사업기간 : 2015년 ~ 계속 ◦ 사업대상 : 자살고위험군, 지역주민 등 ◦ 주요내용 <ul style="list-style-type: none"> - 마을단위 접근성이 용이한 이·통장, 지역주민의 생명지킴이 활동 지원 - 자살예방 인식개선을 위한 생명지킴이 양성으로 인적 발굴망 구축
추진계획	<ul style="list-style-type: none"> ◦ 생명지킴이 양성을 통한 생명존중 문화 확산 ◦ 지역 내 독거노인, 취약계층 등 자살 고위험군 발굴 및 사례관리 지원
부 서	복지보건국 보건식품안전과

□ 점검지표

지 표 명	실 적 (2022)	목 표					
		2023	2024	2025	2026	2027	2028~2042
인구 10만명당 자살률(명)	32.7	32.2	31.7	31.2	30.7	30.2	30.0
산출방법	(자살에 의한 연간 사망자의 수 / 연앙인구) × 100,000명						
자료출처	통계청(KOSIS)						
관리부서	복지보건국 보건식품안전과			협력부서(기관)			

세부목표 3.1.

건강한 삶 보장

2. 암검진 수검률 향상

□ 배경 및 필요성

- 지역간 소득격차가 의료 서비스 차별로 이어지지 않도록 취약계층 의료 안전망 강화
- 저소득층에 대하여 조기발견 시 완치 가능성이 높은 암종을 대상으로 암조기 검진

□ 주요 추진사업

- 국가암관리 지자체 지원(암검진비 지원)

사업개요	<ul style="list-style-type: none"> ◦ 사업기간 : 1999년 ~ 계속(연례반복) ◦ 사업대상 : 의료급여수급자 및 건강보험가입자(하위 50%) ◦ 주요내용 : 저소득층 6대암 검진비 지원
추진계획	<ul style="list-style-type: none"> ◦ 저소득층 대상 암검진 지원으로 취약집단에 대한 의료서비스 강화 ◦ 암검진 수검 향상
부 서	복지보건국 공공의료과

□ 점검지표

지 표 명	실 적 (2022)	목 표					
		2023	2024	2025	2026	2027	2028~2042
암검진 수검률(%)	44.5	40	40.5	41	41.5	42	42
산출방법	국가암검진 암종별 (①수검자 수 / ②대상자 수) × 100 ① 수검자 수 : 위암, 대장암, 유방암, 자궁경부암, 간암, 폐암 ② 대상자 수 : 의료급여수급권자, 건강보험가입자 및 피부양자 중 부과기준에 해당하는 자						
자료출처	강원특별자치도 내부자료(실적보고)						
관리부서	복지보건국 공공의료과			협력부서(기관)			

세부목표 3.1.

건강한 삶 보장

3. 지역사회 중심 금연지원서비스 사업 추진

□ **배경 및 필요성**

- 지역사회에 금연지원서비스를 제공하고 금연환경을 조성하여 흡연을 감소를 통한 도민의 건강증진 도모

※ 근거 : 국민건강증진법 제8조(금연 및 절주운동 등) 및 제26조(비용의 보조)

□ **주요 추진사업**

- 시군별 금연클리닉 운영

사업개요	<ul style="list-style-type: none"> ◦ 사업기간 : 2015년 ~ 계속 ◦ 사업대상 : 흡연자 및 지역사회 주민 ◦ 주요내용 <ul style="list-style-type: none"> - 금연클리닉 등록자에 정기상담 및 금연보조제 제공 - 6개월(9회 이상) 금연상담서비스 및 CO측정 - 니코틴 보조제(패치, 껌 등), 금연치료제(부프로피온 등), 행동강화 물품(운동용품 등) - 금연구역 지정관리(법 및 조례)
추진계획	<ul style="list-style-type: none"> ◦ 금연홍보물 제작 및 배포 ◦ 보건소 금연클리닉 운영 등 금연사업 추진상황 점검 ◦ 금연구역 점검 및 지도단속
부 서	복지보건국 보건식품안전과

□ **점검지표**

지 표 명	실 적 (2022)	목 표					
		2023	2024	2025	2026	2027	2028~2042
흡연율 (%)	21	20.7	20.3	20	19.7	19.3	19
산출방법	평생(지금까지) 5갑(100개비) 이상 흡연한 사람으로서 현재 흡연하는 사람("매일 피움" 또는 "가끔 피움") / 조사대상 응답자 수						
자료출처	지역사회 건강조사						
관리부서	복지보건국 보건식품안전과			협력부서(기관)			

세부목표 3.1.

건강한 삶 보장

4. 치매 통합 관리 추진

□ 배경 및 필요성

- 인구 고령화 및 치매질환 인구 증가에 따른 체계적 관리 강화를 위해 치매안심센터를 설치, 지역사회 치매관리 인프라 구축을 통한 치매환자 및 가족 지원 및 효율적 지속 관리를 통한 치매 초기 대응체계 마련

□ 주요 추진사업

- 치매안심센터 운영

사업개요	<ul style="list-style-type: none"> ◦ 사업기간 : 2017년 ~ 계속 ◦ 사업대상 : 지역주민, 치매환자 및 보호자 ◦ 주요내용 <ul style="list-style-type: none"> - 치매환자 상담 및 등록관리, 치매조기검진, 치매환자 맞춤형사례관리, 치매예방관리 - 치매가족 및 보호자 지원, 치매인식개선, 치매파트너 양성, 치매안심마을 운영
추진계획	<ul style="list-style-type: none"> ◦ 치매환자 및 보호자 등록 상담, 맞춤형 사례관리 및 지속관리서비스 제공 ◦ 치매가족 및 보호자 지원 및 치매 관련 전문교육프로그램 제공, 치매치료관리비 지원
부 서	복지보건국 보건식품안전과

□ 점검지표

지 표 명	실 적 (2022)	목 표					
		2023	2024	2025	2026	2027	2028~2042
치매환자 등록관리율 (%)	53.7	56.5	58.5	59.5	60.5	62	67
산출방법	(치매 등록환자 수 / 추정 치매환자 수) × 100						
자료출처	치매안심통합관리시스템						
관리부서	복지보건국 보건식품안전과			협력부서(기관)		강원특별자치도광역치매센터	

세부목표 3.2.

공공보건의료서비스 확대

1. 공공병원 병상 수 확충

□ 배경 및 필요성

- 의료자원 부족 지역에 공공병원의 신·증축 및 기능보강 필요
- 의료서비스 질 개선 및 공공성 강화 측면 개선방안 마련

□ 주요 추진사업

① 지방의료원 기능보강사업

사업개요	<ul style="list-style-type: none"> ◦ 사업기간 : 2019년 ~ 계속 ◦ 사업대상 : 강원특별자치도 5개 의료원(원주·강릉·속초·삼척·영월) ◦ 주요내용 <ul style="list-style-type: none"> - 의료원 신축 및 증축을 통한 병상 추가확보 - 시설 장비 현대화를 통한 공공병원 경쟁력 제고
추진계획	<ul style="list-style-type: none"> ◦ 속초의료원 전문진료센터 증축(2019 ~ 2024), (기존) 193개 → (변경) 287개 ◦ 강릉의료원 복합병동 증축(2020 ~ 2025), (기존) 161개 → (변경) 272개
부 서	복지보건국 공공의료과

② 삼척의료원 이전신축 사업

사업개요	<ul style="list-style-type: none"> ◦ 사업기간 : 2019년 ~ 2025년 ◦ 사업대상 : 강원특별자치도 삼척의료원 ◦ 주요내용 <ul style="list-style-type: none"> - 삼척의료원 이전신축 BTL 사업 추진 - 지하1층 ~ 지상5층, 250병상 규모, (기존) 148개 → (변경) 250개
추진계획	공사추진 : 2023. 4. ~ 2025. 6. / 의료원 개원 : 2025. 6.
부 서	복지보건국 공공의료과

□ 점검지표

지 표 명	실 적 (2022)	목 표					
		2023	2024	2025	2026	2027	2028~2042
공공병원 병상 수(개)	1,224	1,224	1,318	1,531	1,531	1,531	1,531
산출방법	도 산하 공공병원(9개소) 병상 수 합계						
자료출처	강원특별자치도 내부자료(사업완료 보고)						
관리부서	복지보건국 공공의료과			협력부서(기관)			

세부목표 3.2.

공공보건의료서비스 확대**2. 의료취약지 지원 의료시설 확충****□ 배경 및 필요성**

- 의료취약지 해소 및 공공보건의료 기반 확충
- 의료취약지 지원 의료시설 확충을 통한 안정적 의료서비스 제공

□ 주요 추진사업

① 분만취약지 지원사업

사업개요	<ul style="list-style-type: none"> ◦ 사업기간 : 2012년 ~ 계속 ◦ 운영주체 : 태백 한마음산부인과, 강원특별자치도 속초·삼척·영월의료원, 홍천 아름다운병원, 철원병원, 양구 성심병원, 인제 고려병원 ◦ 주요내용 : 분만취약지 산부인과 운영을 위한 인건비 지원
추진계획	<ul style="list-style-type: none"> ◦ 분만취약지 거점의료기관 설치로 취약지 해소 ◦ 지속적인 지원 및 지도·관리를 통한 의료서비스 향상
부 서	복지보건국 공공의료과

② 의료취약지 지원사업(소아청소년과, 인공신장실, 중환자실)

사업개요	<ul style="list-style-type: none"> ◦ 사업기간 : 2013년 ~ 계속 ◦ 사업대상 : 삼척·영월의료원, 정선군립병원, 철원병원, 양구 우리병원 ◦ 주요내용 : 의료취약지 소아청소년과·인공신장실·중환자실 운영을 위한 인건비 지원
추진계획	<ul style="list-style-type: none"> ◦ 의료취약지 거점의료기관 설치로 취약지 해소 ◦ 지속적인 지원 및 지도·관리를 통한 의료서비스 향상
부 서	복지보건국 공공의료과

□ 점검지표

지 표 명	실 적 (2022)	목 표					
		2023	2024	2025	2026	2027	2028~2042
의료취약지 의료시설 이용 연인원(명)	62,447	58,000	58,500	59,000	59,500	60,000	60,000
산출방법	산부인과+소아청소년과+인공신장실+중환자실 이용 연인원						
자료출처	강원특별자치도 내부자료(실적보고)						
관리부서	복지보건국 공공의료과			협력부서(기관)			

세부목표 3.2.

공공보건의료서비스 확대

3. 취약지 응급의료기관 질 향상

□ 배경 및 필요성

- 농어촌 지역 등 취약지는 응급 전문 의료인력 확보 및 시설 유지 등 응급실 운영이 어려워 응급진료 서비스의 질이 비취약지보다 낮음

□ 주요 추진사업

① 취약지역 응급의료센터 지원

사업개요	<ul style="list-style-type: none"> ◦ 사업기간 : 2010년 ~ 계속 ◦ 사업대상 : 2개소(속초, 삼척) ◦ 주요내용 <ul style="list-style-type: none"> - 취약지 지역응급의료센터 응급실 운영을 위한 인건비 및 운영비 지원 - 취약지 지역응급의료센터 평가 실시
추진계획	<ul style="list-style-type: none"> ◦ 2023년 응급의료기관 평가 : 7~11월 ◦ 취약지 지역응급의료센터 응급실 필수기준 충족 여부 모니터링
부 서	복지보건국 공공의료과

② 취약지역 응급의료기관 지원

사업개요	<ul style="list-style-type: none"> ◦ 사업기간 : 2010년 ~ 계속 ◦ 사업대상 : 12개소(동해 2, 속초, 태백, 홍천, 횡성, 영월, 평창, 정선, 철원, 화천, 양구) ◦ 주요내용 <ul style="list-style-type: none"> - 취약지 지역응급의료기관 응급실 운영을 위한 인건비 및 운영비 지원 - 취약지 지역응급의료기관 평가 실시
추진계획	<ul style="list-style-type: none"> ◦ 2023년 응급의료기관 평가 : 7~11월 ◦ 취약지 지역응급의료기관 응급실 필수기준 충족 여부 모니터링
부 서	복지보건국 공공의료과

□ 점검지표

지 표 명	실 적 (2022)	목 표					
		2023	2024	2025	2026	2027	2028~2042
취약지 응급의료기관 평가결과 (개소)	9	10	11	12	13	14	14
산출방법	평가결과 B등급 이상 기관 수						
자료출처	응급의료기관 평가결과(국립중앙의료원)						
관리부서	복지보건국 공공의료과			협력부서(기관)			

세부목표 3.2.

공공보건의료서비스 확대

4. 농어촌 의료서비스 개선

□ 배경 및 필요성

- 농어촌 등 의료취약지역 지역보건의료기관(보건소, 보건지소, 보건진료소 등)의 시설·장비 현대화 지원을 통해 농어촌지역 보건 의료서비스 수준 향상 및 접근성 제고, 지역밀착형 질병예방 및 건강관리 전담기관인 주민건강센터 확충을 통해 지역 주민 건강증진에 기여

□ 주요 추진사업

- 농어촌 보건기관 시설개선 및 장비보강

사업개요	<ul style="list-style-type: none"> ◦ 사업기간 : 1994년 ~ 계속 ◦ 사업대상 : 15개 시군 ◦ 주요내용 : 노후된 보건기관의 시설 및 장비, 보건사업 차량 개선
추진계획	<ul style="list-style-type: none"> ◦ 농어촌 보건기관 시설개선사업 추진상황 점검 : 2회(상·하반기) <ul style="list-style-type: none"> - 2021~2022년 계속사업(4개소) 및 2023년 신규 시설개선사업(3개소) ◦ 2024년 농어촌 보건기관 시설개선사업 대상 발굴 및 공모 신청 : 5~6월 <ul style="list-style-type: none"> - 2024년 농어촌 보건기관 시설개선사업 지침설명회 : 5월 - 노후 보건기관(신축, 증개축, 개보수 후 10년 이상 경과시설) 조사 : 5월 ◦ 2024년 농어촌 보건기관 시설개선사업 대상 선정 : 9월
부 서	복지보건국 보건식품안전과

□ 점검지표

지 표 명	실 적 (2022)	목 표					
		2023	2024	2025	2026	2027	2028~2042
보건기관 시설개선 및 장비 보강지원 개소(개소)	94	59	60	60	60	60	900
산출방법	농어촌 의료서비스개선 사업(시설, 보건의료장비, 차량) 수						
자료출처	강원특별자치도 내부자료						
관리부서	복지보건국 보건식품안전과			협력부서(기관)			

세부목표 3.3.

스마트 의료서비스 실현

1. 모바일 헬스케어 서비스 지원

□ 배경 및 필요성

- 보건소 직접 방문이 어려운 건강관리 서비스 참여희망자 대상 ICT 기술 활용 서비스를 제공하여 만성질환 예방 및 건강관리 효율성 제고

※ 근거 : 국민건강증진법 제3조(책임), 지역보건법 제11조(보건소의 기능 및 업무)

□ 주요 추진사업

- 시군별 모바일 헬스케어 대상자 등록관리

사업개요	<ul style="list-style-type: none"> ◦ 사업기간 : 2018년 ~ 계속 ◦ 사업대상 : 만성질환 위험요인 1개 이상 대상자선정 ◦ 주요내용 : 온라인 신체활동·영양 상담·교육, 맞춤 정보제공, 검사 및 결과 상담 등 대상자에 대해 중간검진(3개월 후) 및 최종검진(6개월 후)을 통해 건강변화 체크 * 주요 체크항목 : 혈압, 공복혈당, 허리둘레, 중성지방, HDL콜레스테롤
추진계획	<ul style="list-style-type: none"> ◦ 보건소 방문상담 및 중간검진 실시 : 신체계측, 건강검진 등 ◦ 모바일을 통한 건강생활 지원, 상담 및 건강관리 목표 설정하여 대상자에게 동기부여 및 지속적으로 관리
부 서	복지보건국 보건식품안전과

□ 점검지표

지 표 명	실 적 (2022)	목 표					
		2023	2024	2025	2026	2027	2028~2042
모바일 헬스케어 등록자 수 (명)	1,341	1,373	1,405	1,437	1,469	1,501	6,500
산출방법	시군별 모바일헬스케어 등록자 수						
자료출처	보건소 모바일헬스케어 관리자시스템						
관리부서	복지보건국 보건식품안전과			협력부서(기관)			

■ 목표 4. 양질의 교육 증진

세부목표 4.1.

포용적이고 공평한 양질의 교육보장

1. 국공립어린이집 확충

□ 배경 및 필요성

- 보육의 공공성 확보를 위한 국공립 어린이집의 신규 설치 지원을 통해 질 높은 보육서비스 제공 및 안전하고 쾌적한 보육환경 조성

□ 주요 추진사업

- 국공립어린이집 확충

사업개요	<ul style="list-style-type: none"> ◦ 사업기간 : 2003년 ~ 계속 ◦ 사업대상 : 신규 국공립어린이집 ◦ 주요내용 : 국공립 어린이집 신규 설치비 지원 <ul style="list-style-type: none"> - 신축비 : 건축비 등 개소당 1,676천원/m² - 리모델링비 : 기존 공공시설 건축비 등 개소당 1,676천원/m² - 장기임차 : 민간 가정 어린이집 장기임차, 근저당 및 리모델링비 1억원 - 기자재비 : 개소당 10백만원
추진계획	<ul style="list-style-type: none"> ◦ 2023년 신축 1개소, 리모델링 6개소, 장기임차 1, 기자재비 8개소 추진 ◦ 국공립 어린이집 확충사업 지속 추진
부 서	복지보건국 복지정책과

□ 점검지표

지 표 명	실 적 (2022)	목 표					
		2023	2024	2025	2026	2027	2028~2042
국공립 어린이집 이용률(%)	22.7	23.00	23.50	24.00	24.50	25.00	25.50
산출방법	(국공립어린이집 이용아동 수 / 전체 어린이집 이용 아동 수) × 100						
자료출처	보육통합정보시스템						
관리부서	복지보건국 복지정책과			협력부서(기관)			

세부목표 4.1.

포용적이고 공평한 양질의 교육보장

2. 영유아보육료 지원

배경 및 필요성

- 영유아, 장애아, 다문화가구 등에 양질의 보육서비스를 균등하게 제공하고 부모의 보육부담 경감 및 출산 장려에 기여

주요 추진사업

- 영유아보육료 지원

사업개요	<ul style="list-style-type: none"> ◦ 사업기간 : 1992년 ~ 계속 ◦ 사업대상 : 영아(만1~2세), 장애아, 다문화자녀, 그밖의 연장형 보육아동 등 ◦ 주요내용 : 어린이집 이용 영아(만1~2세), 장애아, 다문화아동 보육료 및 기관보육료 등 지원
추진계획	도내 영유아보육료 대상 아동 보육서비스 지원 지속 추진
부 서	복지보건국 복지정책과

점검지표

지 표 명	실 적 (2022)	목 표					
		2023	2024	2025	2026	2027	2028~2042
보육비용 지원받는 아동비율 (%)	59.5	60	61	62	63	64	65
산출방법	(도내 영유아 보육료 대상 아동 수 / 도내 영유아 아동 수) × 100						
자료출처	보육통합정보시스템						
관리부서	복지보건국 복지정책과			협력부서(기관)			

세부목표 4.1.

포용적이고 공평한 양질의 교육보장

3. 등록금 장학금 지원

□ 배경 및 필요성

- 도 출신 학생들의 도내 대학 진학을 제고 및 도내 대학의 경쟁력 강화
- 학생들의 경제적 부담 경감 및 안정적인 학업 정진을 통해 지역인재 육성에 기여

□ 주요 추진사업

- 도내 고교출신 도내 대학생 등록금 장학금 지원

사업개요	<ul style="list-style-type: none"> ◦ 사업근거 : 「강원인재육성평생교육진흥원 설립 및 운영 지원 조례」 ◦ 사업기간 : 2015년 ~ 계속 ◦ 사업대상 : 도내 고교출신 도내 대학생 ◦ 운영주체 : (재)강원인재육성평생교육진흥원 ◦ 주요내용 <ul style="list-style-type: none"> - 매 학기 등록금에서 국가장학금(1·II유형)과 교내·외 장학금을 제외한 실제 본인부담 등록금 중에서 10만원부터 최대 150만원까지 지원
추진계획	<ul style="list-style-type: none"> ◦ '23학년 1학기 장학금 지원 : '23. 7월 ◦ '23학년 2학기 장학금 지원 : '23. 12월
부 서	기획조정실 교육법무과

□ 점검지표

지 표 명	실 적 (2022)	목 표					
		2023	2024	2025	2026	2027	2028~2042
등록금 장학금 수혜율(%)	13	13	13.5	14	14.5	15	15.5
산출방법	(등록금 장학금 수혜자 수 / 도내 고교출신 도내 대학생 수) × 100						
자료출처	대학알리미, 강원인재육성평생교육진흥원						
관리부서	기획조정실 교육법무과			협력부서(기관)		강원인재육성평생교육진흥원	

세부목표 4.2.

평생교육 활성화

1. 누구나 누릴 수 있는 평생교육 실현

□ 배경 및 필요성

- 장애로 인한 정규교육을 받지 못한 장애인에게 기초교육 및 정보화교육 지원
- 장애 특성과 요구를 반영한 평생교육과정 운영 등

□ 주요 추진사업

① 장애인 평생학습 기회확대

사업개요	<ul style="list-style-type: none"> ◦ 사업기간 : 계속 ◦ 사업대상 : 장애인 평생교육기관(시설·단체) ◦ 주요내용 <ul style="list-style-type: none"> - 장애인에게 기초교육 및 검정고시 등 평생학습 과정을 운영하는 시설지원 - 장애인의 특성과 요구를 반영한 평생교육과정 발굴 및 지원
추진계획	<ul style="list-style-type: none"> ◦ 3개소 야학 시설별 장애인 평생교육 운영비 지원 : 3월 ◦ 장애인 특화 프로그램 운영 : 4월~9월
부 서	기획조정실 교육법무과

② 강원특별자치도 장애인 평생교육 강사 양성·지원 운영

사업개요	<ul style="list-style-type: none"> ◦ 사업기간 : 2023년 ~ 계속 ◦ 사업대상 : 장애인평생교육 강사 희망자, 도내 장애인 학습자 ◦ 주요내용 <ul style="list-style-type: none"> - 장애인의 신체적·정신적 특성에 대한 이해를 갖추게 하는 체계적인 교육 프로그램 - 장애인평생교육강사 2급 양성교육 → 학습 수요처 파견
추진계획	<ul style="list-style-type: none"> ◦ 강사양성 세부계획 수립 및 모집 : '23. 4월 ◦ 학습수요처 파악 및 강사 파견 : '23. 7월 이후
부 서	기획조정실 교육법무과

□ 점검지표

지 표 명	실 적 (2022)	목 표					
		2023	2024	2025	2026	2027	2028~2042
평생학습 장애인 참여자 수 (명)	291	300	350	400	450	500	550
산출방법	평생교육 기관(시설·단체) 장애인 참여자 수						
자료출처	강원특별자치도 내부자료(사업실적 보고)						
관리부서	기획조정실 교육법무과			협력부서(기관)		강원인재육성평생교육진흥원	

세부목표 4.2.

평생교육 활성화

2. 맞춤형 평생학습 운영지원 확대

□ 배경 및 필요성

- 국민의 평생학습권리 보장으로 삶의 질 향상과 행복 추구
- 취약계층 평생학습 기회 확대 등

□ 주요 추진사업

① **도민 맞춤형 평생학습 지원**

사업개요	<ul style="list-style-type: none"> ◦ 사업기간 : 2014년 ~ 계속 ◦ 사업대상 : 도민, 평생교육기관(단체) ◦ 주요내용 <ul style="list-style-type: none"> - 도민 맞춤형 평생학습 지원 - 성인 문해교육 지원 등
추진계획	<ul style="list-style-type: none"> ◦ 지속가능발전교육, 평생학습마을, 행복한 나이듦 운영 공모 및 지원 : '23. 3월~4월 ◦ 성인문해교육 프로그램 운영 공모 및 지원 : '23. 3월~4월
부 서	기획조정실 교육법무과

② **강원특별자치도 청년리빙랩 「청년실험단」 운영**

사업개요	<ul style="list-style-type: none"> ◦ 사업기간 : 2022년 ~ 계속 ◦ 사업대상 : 3인 이상으로 구성된 청년팀 ◦ 주요내용 <ul style="list-style-type: none"> - 청년 스스로 지역사회 문제를 창의적인 아이디어로 해결해보는 실험의 장 제공 - 청년의 사회참여역량 강화로 취·창업, 일자리 창출 효과 기대
추진계획	<ul style="list-style-type: none"> ◦ 청년실험단 공모 및 선정, 착수협의회 추진 : '23. 3월~4월 ◦ 청년실험 아카데미, 전문가 컨설팅 : '23. 5월~9월
부 서	기획조정실 교육법무과

□ 점검지표

지 표 명	실 적 (2022)	목 표					
		2023	2024	2025	2026	2027	2028~2042
평생교육 운영지원(건)	45	50	80	100	120	150	200
산출방법	평생학습 운영지원 건 수						
자료출처	강원특별자치도 내부자료(사업실적 보고)						
관리부서	기획조정실 교육법무과			협력부서(기관)		강원인재육성평생교육진흥원	

■ 목표 5. 성평등 보장

세부목표 5.1.

성평등 문화 확산

1. 성인지 교육 참여 확대

□ 배경 및 필요성

- 지방자치단체의 장은 성별영향평가의 효율적인 시행을 위하여 소속 공무원에 대하여 성별영향평가 교육을 실시
- 도지사는 성별영향평가 업무와 관련된 공무원이 연 1회 이상 성별영향평가 교육에 참여할 수 있도록 하여야 함

□ 주요 추진사업

- 성인지 교육 실시

사업개요	<ul style="list-style-type: none"> ◦ 사업기간 : 계속 ◦ 사업대상 : 도(사업소 포함) 및 시군 공무원 * 소방직·교원직 제외 ◦ 사업근거 : 「성별영향평가법」 제15조(성별영향평가 교육) 및 강원특별자치도 성별영향평가 조례 제17조(성별영향평가 교육) ◦ 주요내용 <ul style="list-style-type: none"> - 공무원 정원의 30% 이상이 성인지 교육 수강 및 수료 - 한국양성평등교육진흥원 이러닝센터 성인지 사이버 교육
추진계획	‘23. 4월 ~ 11월(1차 ~ 4차) 공무원 성인지 교육 실시
부 서	복지보건국 여성청소년가족과

□ 점검지표

지 표 명	실 적 (2022)	목 표					
		2023	2024	2025	2026	2027	2028~2042
공무원 성인지교육 이수율(%)	30% 이상	30% 이상	30% 이상	30% 이상	30% 이상	30% 이상	30% 이상
산출방법	(성인지 교육 이수자 / 정원) × 100						
자료출처	한국양성평등교육진흥원(공문)						
관리부서	복지보건국 여성청소년가족과			협력부서(기관)			

세부목표 5.1.

성평등 문화 확산**2. 성별영향평가 활성화 및 정책 개선****□ 배경 및 필요성**

- 도민의 삶과 밀접한 정책과 법령이 성별에 미치는 영향을 평가하여 성별의 특성과 요구를 반영한 정책 수립으로 실질적 성평등을 확산하고자 함

□ 주요 추진사업

- 성별영향평가 실시 및 정책개선

사업개요	<ul style="list-style-type: none"> ◦ 사업기간 : 2011년 ~ 계속 ◦ 사업대상 : 자치법규, 계획, 사업, 홍보물 제작 등 ◦ 주요내용 <ul style="list-style-type: none"> - 제·개정 자치법규 사전절차로 성별영향평가 실시(성별 구분, 고정관념, 성특성 반영, 성별 균형참여, 성별 통계작성 등을 체크·개선) - 법률에 따라 3년 이상 주기로 수립하는 계획 - 성평등에 중대한 영향을 미치는 주요사업(일자리, 청년지원, 교육 등 전반적 사업) - 도민을 대상으로 배포하는 홍보물 제작(지류영상 등)에 대한 사전 점검실시
추진계획	<ul style="list-style-type: none"> ◦ 자치법규 제·개정, 계획, 홍보물 제작에 따른 성별영향평가 요청 및 개선이행 : 연중 <ul style="list-style-type: none"> - [성별영향평가 시스템] 을 통해 접수 → 개선사항 통보 → 개선사항 이행 - “홍보물 성별영향평가지원위원회” 주기적 운영(성별영향평가센터) ◦ 주요 사업에 대한 성별영향평가 사업 발굴 및 개선이행 : 연중 <ul style="list-style-type: none"> - 사업 발굴 및 확정(4~5월) → 사업별 전문가 컨설팅(6~7월, 성별영향평가센터) → 개선사항 반영계획 제출 및 개선이행(8월~계속) → 이행점검(하반기~익년)
부 서	복지보건국 여성청소년가족과

□ 점검지표

지 표 명	실 적 (2022)	목 표					
		2023	2024	2025	2026	2027	2028~2042
성별영향평가 정책개선율 (도 및 시군 %)	55.97	24	24	25	25	25	25
산출방법	(개선 이행한 세부사업 수 / 실시 세부사업 수) × 100						
자료출처	여성가족부 성별영향평가 시스템 결과보고, 합동평가 최종결과						
관리부서	복지보건국 여성청소년가족과		협력부서(기관)		여성가족연구원 (성별영향평가센터)		

세부목표 5.1.

성평등 문화 확산

3. 양성평등기금 사업 추진

□ 배경 및 필요성

- 양성평등기금을 설치하여 여성과 남성이 동등한 참여와 대우를 받고 모든 영역에서 평등한 책임과 권리를 공유함으로써 양성평등 사회를 이루는 것을 기본이념으로 함
- 여성권익증진과 사회참여 확대 등 양성평등촉진 사업추진을 통해 실질적 양성평등사회 실현

□ 주요 추진사업

- 양성평등기금 사업 추진

사업개요	<ul style="list-style-type: none"> ◦ 사업기간 : 1999년 ~ 계속 ◦ 사업대상 : 도내 여성단체, 비영리법인, 비영리민간단체 ◦ 사업근거 : 강원특별자치도 양성평등 기본 조례 제43조 ◦ 주요내용 <ul style="list-style-type: none"> - 강원특별자치도양성평등위원회, 강원특별자치도보조금관리위원회 심의를 거쳐 지원 결정 - 1개 단체 1개 사업 지원 원칙
추진계획	<ul style="list-style-type: none"> ◦ 기획공모(5개 분야) 및 일반공모(5개 분야) 모집공고 및 신청서 접수(연초) ◦ 사업 심사·선정, 기금교부 및 추진상황 지도점검(연 1회 이상), 정산
부 서	복지보건국 여성청소년가족과

□ 점검지표

지 표 명	실 적 (2022)	목 표					
		2023	2024	2025	2026	2027	2028~2042
양성평등 기금운용 (백만원)	200	200	200	200	200	200	200
산출방법	예산규모 산출						
자료출처	강원특별자치도 세입·세출예산사업명세서						
관리부서	복지보건국 여성청소년가족과			협력부서(기관)			

세부목표 5.2.

여성의 사회참여 기회 제공**1. 위원회 여성위원 참여 확대****□ 배경 및 필요성**

- 정책결정과정에서 여성의 관점과 요구를 반영하여 양성 평등한 정책을 실현하기 위해 지자체 위원회 성별참여 비율을 법적으로 보장하여 여성참여 확대를 추진
- 지자체 위원회 위촉직 위원들의 특정성이 60%를 넘지 않도록 규정하고 성별할당에 관한 특례를 두어 단계적으로 시행

□ 주요 추진사업

- 위원회 여성위원 참여율 확대

사업개요	<ul style="list-style-type: none"> ◦ 사업기간 : 2020년 ~ 계속 ◦ 사업대상 : 지방자치단체 위촉직 위원회(도, 사업소, 시군 전체) ◦ 사업근거 : 「양성평등기본법」 제21조 ◦ 주요내용 <ul style="list-style-type: none"> - 위원회 구성 시 특정 성별이 60%를 초과하지 않도록 규정 - 연 2회(상반기, 하반기) 성별참여 현황을 시스템에 등록, 관리
추진계획	<ul style="list-style-type: none"> ◦ '22년 위원회 성별참여 현황 조사('23. 1월~ 2월) ◦ 서면심의 및 심의결과 최종 통보(여성가족부 '23. 7~8월)
부 서	복지보건국 여성청소년가족과

□ 점검지표

지 표 명	실 적 (2022)	목 표					
		2023	2024	2025	2026	2027	2028~2042
위원회 여성비율 (%)	43	44	45	46	47	48~49	50
산출방법	위원회 성별참여 현황 통계						
자료출처	정부위원회 시스템						
관리부서	복지보건국 여성청소년가족과			협력부서(기관)			

세부목표 5.2.

여성의 사회참여 기회 제공

2. 여성의 의사결정 영향력 확대

□ 배경 및 필요성

- 신규 여성공무원 증가로 인한 여성비율이 확대되고 역할구분의 실효성이 없는 상황
- 육아 및 여성이라는 편견으로 관리직 기회를 박탈하는 상황을 배제

□ 주요 추진사업

- 공정한 인사 운영

사업개요	<ul style="list-style-type: none"> ◦ 기 간 : 매년 정기인사(1월, 7월) * 필요시 수시인사 시 승진 ◦ 대 상 : 일반직 여성공무원 6급 이상 ◦ 주요내용 : 공정한 인사운영을 통해 3, 4, 5급으로의 승진 운영
추진계획	<ul style="list-style-type: none"> ◦ 정기 인사 시 관리직 결원 보충 시 공정한 인사(승진) ◦ 직렬, 성별, 연령에 상관없이 승진후보자명부 서열과 업무추진능력을 바탕으로 인사 운영
부 서	행정국 총무과

□ 점검지표

지 표 명	실 적 (2022)	목 표					
		2023	2024	2025	2026	2027	2028~2042
여성관리자 임용비율 (%)	20.3	21	22	23	24	25	35
산출방법	(5급이상 여성관리자 수 ÷ 5급이상 관리자 수) × 100						
자료출처	차세대인사랑시스템						
관리부서	행정국 총무과			협력부서(기관)			

■ 목표 6. 건강하고 안전한 물관리

세부목표 6.1.

깨끗하고 안전한 물 관리

1. 스마트 지방상수도 지원

□ 배경 및 필요성

- 수도사고 신속 대응 및 실시간 수질정보 제공으로 안전한 수돗물 공급 관리체계 마련
- 상수도가 보급되지 않은 농어촌(면단위)지역에 상수도시설을 확충

□ 주요 추진사업

① 스마트 상수도 관리시스템 구축 및 운영

사업개요	<ul style="list-style-type: none"> ◦ 사업기간 : 2020년 ~ 계속 ◦ 사업대상 : 18개 시군 ◦ 주요내용 : 수돗물 공급 전 과정에 ICT기반 물관리 시스템 구축 <ul style="list-style-type: none"> - 실시간 수질측정, 재염소시설 설치, 자동드레인 장치 - 소규모 유량감시시설, 스마트 미터 등 설치
추진계획	<ul style="list-style-type: none"> ◦ '23년까지 18개 시군 스마트 상수도 관리시스템 구축 완료 ◦ 스마트 상수도 관리시스템 정상운영 및 유역수도지원센터 협력체계 유지
부 서	산림환경국 수질보전과

② 농어촌 생활용수 개발사업

사업개요	<ul style="list-style-type: none"> ◦ 사업기간 : 1995년 ~ 계속 ◦ 사업대상 : 상수도가 보급되지 않는 농어촌(면단위)지역 ◦ 주요내용 : 상수도 미보급 지역(면단위) 상수도시설(관로, 취·정수장, 가압장, 배수지 등) 신설·확장·개량
추진계획	'27년까지 지방상수도 보급률 95.3%를 목표로 시설 확충 추진
부 서	산림환경국 수질보전과

□ 점검지표

지 표 명	실 적 (2022)	목 표					
		2023	2024	2025	2026	2027	2028~2042
상수도 보급률(%)	93.3	93.6	94.0	94.3	95.0	95.3	95.6
산출방법	(급수인구 / 총 인구) × 100						
자료출처	상수도통계시스템						
관리부서	산림환경국 수질보전과			협력부서(기관)			

세부목표 6.1.

깨끗하고 안전한 물 관리

2. 공공하수도 확충 및 정비

□ 배경 및 필요성

- 공공하수도 미보급지역의 생활하수가 정화조를 통하여 방류되고 있으나, 관리 미숙 등으로 인한 방류수로 수질오염 발생
- 하수도 사업추진을 통한 보급률 향상으로 하천 수질보호 및 도민 삶의 질 향상

□ 주요 추진사업

- 하수도시설 확충

사업개요	<ul style="list-style-type: none"> ◦ 사업근거 : 「하수도법」 제3조, 제6조, 제11조 ◦ 사업기간 : 2014년 ~ 2026년 ◦ 사업대상 및 운영주체 : 18개 시군 ◦ 주요내용 : 하수처리장 신·증설, 하수관로 신설 및 교체 보수
추진계획	하수처리장, 하수관로, 농어촌마을하수도 확충 등(18개 시군, 129개 사업 추진)
부 서	산림환경국 수질보전과

□ 점검지표

지 표 명	실 적 (2022)	목 표					
		2023	2024	2025	2026	2027	2028~2042
하수도 보급률(%)	90.1	90.2	90.3	90.4	90.5	90.6	90.7이상
산출방법	(하수처리인구 / 총 인구) × 100						
자료출처	국가하수도정보시스템						
관리부서	산림환경국 수질보전과			협력부서(기관)			

세부목표 6.1.

깨끗하고 안전한 물 관리

3. 하천 수질측정망 운영

배경 및 필요성

- 공공수역의 수질 현황을 파악하기 위한 상시모니터링 추진
- 수질 조사·평가, 수질변화 추이 등 수계별 수질동향 파악 및 수질개선대책 마련

주요 추진사업

- 하천 수질측정망 운영

사업개요	<ul style="list-style-type: none"> ◦ 사업대상 : 254개 하천, 449개 지점 ◦ 주요내용 : 수질모니터링을 통해 도내 수질변화 추이 파악 <ul style="list-style-type: none"> - (측정항목) 현장측정(수온, pH, DO) 및 장비분석(BOD, COD 등) - (채수주기) 국가 및 도 보건환경연구원 등 월 1회, 시·군 운영지점은 분기 1회
추진계획	<ul style="list-style-type: none"> ◦ 수질측정망 운영 ◦ 하천 수질측정망 운영결과 분석(분기) <ul style="list-style-type: none"> - 수계별 수질오염원인 분석 및 오염하천 수질개선대책 마련
부 서	산림환경국 수질보전과

점검지표

지 표 명	실 적 (2022)	목 표					
		2023	2024	2025	2026	2027	2028~2042
하천수질 BOD Ia 등급 달성률 (%)	75	75.2	75.4	75.6	75.8	76	79
산출방법	[매우좋음(Ia) 등급 지방하천 지점 수 / 전체 지방하천 측정지점 수] × 100						
자료출처	강원특별자치도 내부자료(수질측정망 운영결과)						
관리부서	산림환경국 수질보전과			협력부서(기관)			

세부목표 6.1.

깨끗하고 안전한 물 관리

4. 정수장 및 상수원보호구역 운영 실태 점검

배경 및 필요성

- 취약정수장 및 상수원보호구역 운영 점검을 통한 먹는물 수질 관리 강화

주요 추진사업

- 정수장 및 상수원보호구역 운영·관리 점검

사업개요	<ul style="list-style-type: none"> ◦ 점검기간 : 계속 ◦ 점검대상('23년 기준) : 도 내 상수도시설 및 상수원보호구역 <ul style="list-style-type: none"> - 정수장 운영관리 현장점검 1만톤/일 미만 규모의 정수장 및 마을상수도 258개소(정수장 51, 마을상수도 207) 대상 점검 실시 - 상수원보호구역 관리실태 점검 : 18개 시·군 62개소 대상 점검 실시 ◦ 주요내용 <ul style="list-style-type: none"> - 정수장 및 정수장 주변 위생관리 상태 점검 - 상수원보호구역 순찰 및 관리실태 점검
추진계획	연 1회 이상 점검을 통한 수질관리 감독 강화
부 서	산림환경국 수질보전과

점검지표

지 표 명	실 적 (2022)	목 표					
		2023	2024	2025	2026	2027	2028~2042
상수도 시설 안전 점검률 (%)	100	100	100	100	100	100	100
산출방법	(상수도시설 및 상수원보호구역 점검실시 건 ÷ 점검 대상) × 100						
자료출처	강원특별자치도 내부자료(공문)						
관리부서	산림환경국 수질보전과			협력부서(기관)			

세부목표 6.2.

효율적 물 공급

1. 소규모 노후 수도시설 개량

□ **배경 및 필요성**

- 지방상수도 공급이 불가능한 산간·오지지역의 노후된 마을상수도 및 소규모 급수시설 개량으로 생활환경 개선 및 정주 여건 조성

□ **주요 추진사업**

- 소규모 수도시설 개량사업

사업개요	<ul style="list-style-type: none"> ◦ 사업기간 : 2008년 ~ 계속 ◦ 사업대상 : 수질 부적합 및 노후 소규모 수도시설 ◦ 주요내용 <ul style="list-style-type: none"> - 노후 및 수질기준 초과 소규모 수도시설 관로, 배수지 등 개선 - 가뭄 등으로 수원부족으로 인한 대체수원 개발 등
추진계획	<ul style="list-style-type: none"> ◦ 노후 및 수질 초과 소규모 수도시설 관로, 배수지 등 개선 ◦ 장기적으로 소규모수도시설에서 지방상수도 보급으로 전환을 위해 소규모 수도시설 보급률 감축 목표로 노후시설에 대한 개량 추진
부 서	산림환경국 수질보전과

□ **점검지표**

지 표 명	실 적 (2022)	목 표					
		2023	2024	2025	2026	2027	2028~2042
소규모 수도시설 보급률(%)	4.5	4.48	4.46	4.44	4.42	4.40	4.38
산출방법	(소규모급수인구 + 마을상수도 급수인구 수) / 총 인구수 × 100						
자료출처	상수도통계시스템						
관리부서	산림환경국 수질보전과			협력부서(기관)			

세부목표 6.2.

효율적 물 공급

2. 노후상수도 정비

□ 배경 및 필요성

- 노후 지방상수도 개량을 통해 깨끗한 수돗물의 안정적 공급기반 구축
- 관망 정비를 통한 유수율 향상으로 수도시설 경영환경 개선 및 수도사업 선순환 구조 구축

□ 주요 추진사업

- 농어촌 생활용수 개발사업

사업개요	<ul style="list-style-type: none"> ◦ 사업기간 : 2017년 ~ 2026년 ◦ 사업대상 : 17개 시군 26개소 <ul style="list-style-type: none"> - 노후 상수관망 정비사업 : 유수율 70%미만 급수구역이 포함된 시군 - 노후 정수장 정비사업 : 경과년수 20년 이상이면서 정수처리 기능 저하된 시설 ◦ 주요내용 <ul style="list-style-type: none"> - 유수율 70%미만 급수구역 내 관망 정비 - 경과년수 20년 이상이면서 정수처리 기능 저하된 정수장시설 개량
추진계획	<ul style="list-style-type: none"> ◦ '26년까지 26개소 사업완료 목표로 추진 ◦ 노후 관망 및 정수장 개량으로 유수율 향상 및 수돗물 안정적 공급
부 서	산림환경국 수질보전과

□ 점검지표

지 표 명	실 적 (2022)	목 표					
		2023	2024	2025	2026	2027	2028~2042
유수율(%)	72.9	73.1	73.3	73.5	73.7	73.9	74.0
산출방법	(유수수량 / 총 급수량) × 100						
자료출처	상수도통계시스템						
관리부서	산림환경국 수질보전과			협력부서(기관)			

■ 목표 7. 친환경 에너지 생산 및 산업 육성

세부목표 7.1.

친환경 에너지 보급 및 소비 확대

1. 신재생에너지 개발·이용·보급사업 및 에너지이용 효율화 사업 추진

□ 배경 및 필요성

- 지역 특성에 맞는 친환경 신재생에너지 보급 및 효율화를 통한 에너지 수급여건 개선
- 정부 탈석탄·탈원전 에너지 전환정책 및 그린뉴딜에 부합하는 기후변화정책 대응

□ 주요 추진사업

① 신재생에너지 융복합지원사업

사업개요	<ul style="list-style-type: none"> ◦ 사업기간 : 2001년 ~ 계속 ◦ 사업대상 : 도내 민간 및 공공기관 건물 등 ◦ 주요내용 <ul style="list-style-type: none"> - 민가, 공공건물, 산업지구 등의 복합구역에 신재생에너지 설비 지원 - 하나의 구역에 2개 이상의 신재생에너지 설비를 융합하여 지원
추진계획	<ul style="list-style-type: none"> ◦ '23년 실적 3,510개소, '27년까지 매년 전년 대비 50개소 이상 보급 확대 ◦ '28년 이후 연 3,800개소 이상의 신재생에너지설비 보급 추진
부 서	산업국 에너지정책과

② 신재생에너지 확대기반 조성사업

사업개요	<ul style="list-style-type: none"> ◦ 사업기간 : 2001년 ~ 계속 ◦ 사업대상 : 지자체 소유·관리하는 건물 및 사회복지시설 ◦ 주요내용 <ul style="list-style-type: none"> - 공공건물 및 복지시설에 신재생에너지설비 지원을 통한 에너지비용 절감 - 신재생에너지 보급 확대로 기후위기 대응 및 관련 산업 활성화
추진계획	<ul style="list-style-type: none"> ◦ 태양광 외 지열, 연료전지 설치장소 발굴을 통한 사업 확대 ◦ '28년 이후 연 40개소 이상 신재생에너지설비 보급 추진
부 서	산업국 에너지정책과

③ 취약계층 에너지복지사업

사업개요	<ul style="list-style-type: none"> ◦ 사업기간 : 2014년 ~ 계속 ◦ 사업대상 : 저소득층(기초급여수급자, 차상위계층) 및 사회복지시설 ◦ 주요내용 <ul style="list-style-type: none"> - 노후 조명을 고효율 LED기기로 교체함으로써 에너지소비 및 비용 절감 - 도내 온실가스 배출 저감 및 에너지복지 확대
추진계획	<ul style="list-style-type: none"> ◦ 저소득층 대상 영구임대주택단지 지원 확대 및 신규 사업 수요 발굴 ◦ '28년 이후 연 700개소 이상 고효율 조명 지원 추진
부 서	산업국 에너지정책과

□ 점검지표

지 표 명	실 적 (2022)	목 표					
		2023	2024	2025	2026	2027	2028~2042
신재생에너지 발전량 비중 (%)	17.4	18	18.6	19.2	19.8	20.4	21
산출방법	(도내 신재생에너지 발전량 / 도내 총 발전량) × 100						
자료출처	신재생에너지 보급통계(산업통상자원부, 한국에너지공단)						
관리부서	산업국 에너지정책과			협력부서(기관)		한국에너지공단	

지 표 명	실 적 (2022)	목 표					
		2023	2024	2025	2026	2027	2028~2042
에너지 자급률 (%)	41	36	37.5	39	40.5	42	44
산출방법	(도내 에너지 생산량 / 도내 에너지 소비량) × 100						
자료출처	지역에너지통계연보(산업통상자원부, 에너지경제연구원)						
관리부서	산업국 에너지정책과			협력부서(기관)		에너지경제연구원	

세부목표 7.1.

친환경 에너지 보급 및 소비 확대

2. 친환경차 보급 확대 지원

□ 배경 및 필요성

- 대기환경보전법 제58조(저공해자동차의 운행 등)
- 수송·건설기계 부문 온실가스 감축 및 대기오염물질 저감을 통한 대기환경 개선

□ 주요 추진사업

- 전기자동차(이륜차, 굴착기) 구매 지원 사업

사업개요	<ul style="list-style-type: none"> ◦ 사업기간 : 2011년 ~ 계속 ◦ 사업대상 : 도민 ◦ 사업주체 : 시장·군수 ◦ 주요내용 : 전기자동차·이륜차·굴착기 구매 보조
추진계획	<ul style="list-style-type: none"> ◦ '23.2월 ~ 12월 : 보조금 지급신청서 접수 및 지급(시군) ◦ 보급 계획 : 7,251대 <ul style="list-style-type: none"> - 전기자동차 : 승용(3,924대), 화물(2,397대), 승합(35대) - 전기이륜차 : 891대 - 전기굴착기 : 4대
부 서	산업국 에너지정책과

□ 점검지표

지 표 명	실 적 (2022)	목 표					
		2023	2024	2025	2026	2027	2028~2042
연차별 보급대수 (대)	6,095	6,100	6,200	6,300	6,400	6,500	7,000
산출방법	연차별 보급대수						
자료출처	무공해자동차 구매보조금 지원시스템						
관리부서	산업국 에너지정책과			협력부서(기관)			

세부목표 7.2.

친환경에너지 저탄소 신산업 육성

1. 수소 저장운송 및 청정수소 클러스터 조성

□ 배경 및 필요성

- 청정수소 기반 수소경제 전주기 생태계 조성을 통해 전략적 거점 마련과 수소산업 인프라 집적화로 수소에너지 특화 신성장 산업 육성
- 플라스틱, 바이오매스 등 폐자원 활용 청정수소 제조산업 클러스터 조성을 통한 강원형 청정 수소 산업 육성과 폐광지역 신성장 동력 확보 필요

□ 주요 추진사업

① 수소 저장·운송 클러스터 조성

사업개요	<ul style="list-style-type: none"> ◦ 사업기간 : 2024년 ~ 2028년(5년간) ◦ 사업위치 : 동해시, 삼척시 일원 ◦ 주요내용 <ul style="list-style-type: none"> - 산업진흥·기술검증 구축(동해) : 산업진흥센터 및 실증테스트베드 구축 - 수소액화시설·인력양성(삼척) : 액화수소플랜트 및 산·학연 운영
추진계획	<ul style="list-style-type: none"> ◦ (2023년) 수소 저장·운송 클러스터 예비타당성조사 통과 ◦ (2024년) 산업진흥센터, 안전성시험센터, 테스트베드 실시설계용역 ◦ (2025년) 건축 인·허가, 건축 공사 착공 및 액화플랜트 실시설계용역 ◦ (2026년) 액화수소플랜트 구축 착공 및 건축 공사 추진 ◦ (2027년) 건축공사 준공 및 안전성시험센터, 테스트베드 장비 구축 ◦ (2028년) 수소액화플랜트, 기술검증장비 구축 준공 및 시설 운영
부 서	글로벌본부 미래산업국 에너지산업과

② 청정수소 클러스터 조성

사업개요	<ul style="list-style-type: none"> ◦ 사업기간 : 2021년 ~ 2026년(6년간) ◦ 사업위치 : 태백시 일원 ◦ 주요내용 : 바이오매스 등 폐자원 활용 청정수소 제조 실증, 기업유치
추진계획	<ul style="list-style-type: none"> ◦ (2023년) 바이오매스 청정수소 생산활용 규제자유특구 지정 ◦ (2024년) 바이오매스 청정수소 생산활용 규제자유특구 안전기준안 마련 ◦ (2025년) 바이오매스 청정수소 생산활용 규제자유특구 사업 준공 ◦ (2026년) 수소벤처센터 구축 및 장비 지원센터 구축, 전문인력 양성 등
부 서	글로벌본부 미래산업국 에너지산업과

□ 점검지표

지 표 명	실 적 (2022)	목 표					
		2023	2024	2025	2026	2027	2028~2042
수소 저장·운송 클러스터 조성 추진	예비타당성 조사 실시	예비타당성 조사 통과	실시설계 용역	건축공사 착공	액화수소 플랜트 구축 착공	건축공사 준공	액화수소 플랜트 준공 및 시설 운영
청정수소 클러스터 조성 추진	청정수소 클러스터 사업기획	청정수소 규제자유 특구지정	특구 안전기준 마련	규제자유 특구 사업 준공	시범단지 조성	전문인력 양성	
산출방법	당해 연도 클러스터 구축사업 추진 성과						
자료출처	강원특별자치도 내부자료						
관리부서	글로벌본부 미래산업국 에너지산업과			협력부서(기관)			

세부목표 7.2.

친환경에너지 저탄소 신산업 육성

2. 수열에너지 융·복합 클러스터 조성

□ 배경 및 필요성

- 지역자원(소양강댐의 냉수)을 활용하여 데이터산업 거점도시로 육성
 - 소양강댐의 냉수(7℃)를 수열에너지로 전환하여 데이터센터 냉방전력의 83% 절감
 - 입주기업의 ESG 및 RE100 실현 여건 마련을 위한 탄소중립 클러스터로 조성

□ 주요 추진사업

- 수열에너지 융·복합 클러스터사업 추진

사업개요	<ul style="list-style-type: none"> ◦ 사업기간 : 2020년 ~ 2027년 ◦ 사업대상 : 춘천시 동면 지내리 907번지 일원, 816,000㎡ ◦ 주요내용 <ul style="list-style-type: none"> - K-CLOUD PARK(친환경 데이터센터 집적단지 + 데이터산업융합밸리) 조성 - 물-에너지 집적단지(K-water Energy) 조성 - 스마트팜 첨단농업단지(K-Smart Farm) 조성 - 친환경 생태주거단지(K-Smart Village) 조성
추진계획	<ul style="list-style-type: none"> ◦ 토지보상 및 지장물 철거, 수열 클러스터 기반조성공사 착공('23년) ◦ 데이터센터 및 상업 시설, 주거시설 등 토지분양 착수('23년) ◦ 수열에너지 공급시스템구축공사 착공('24년) ◦ 물에너지 집적단지 조성 착수('24년) ◦ 접속도로 개선사업 완료('25년) ◦ 분산형 변전소(2개소) 구축 완료('26년) ◦ 데이터산업 융합밸리 기업 유치('26년) ◦ 스타트업 이노베이션센터 구축 완료('26년) ◦ 수열에너지 융·복합 클러스터 기반공사 준공 완료(친환경 데이터센터 집적단지, 데이터산업융합밸리, 물-에너지 집적단지, 스마트팜 첨단농업단지, 친환경 생태주거단지 등)('27년) ◦ 데이터센터 입주 및 수열에너지 공급 개시('28년) ◦ 데이터센터 전주기 지원 및 운영('28년~'42년)
부 서	산업국 빅데이터산업과

□ 점검지표

지 표 명	실 적 (2022)	목 표					
		2023~2027	2028~2030	2031~2033	2034~2036	2037~2039	2040~2042
수열에너지 융·복합클러스터 유치기업수(개수)	실시설계 안허가 중	기반공사 중	60	120	180	240	300
산출방법	수열에너지 융·복합클러스터 내 이전·입주 기업 수(누적)						
자료출처	수열에너지 융·복합클러스터 기업 현황 자료						
관리부서	산업국 빅데이터산업과			협력부서(기관)			

■ 목표 8. 일자리 창출 및 지역 경제성장 촉진

세부목표 8.1.

강원형 일자리사업 확대 추진

1. 강원형 일자리 사업 추진

□ 배경 및 필요성

- 소규모 영세사업장의 경영부담 완화 및 고용안정 도모
- 도내 기업 및 구직자 대상 일자리 관련 정책·지원사업 홍보 안내
- 비대면 취업지원 통합서비스 제공으로 일자리 미스매치 해소

□ 주요 추진사업

① 강원형일자리안심공제

사업개요	<ul style="list-style-type: none"> ◦ 사업기간 : 2017년 ~ 2027년 ◦ 사업대상 : 도내 정규직 및 무기계약직 근로자 등 ◦ 주요내용 : 매월 50만원(근로자 15, 기업 15, 지자체 20), 5년간 적립 후 만기 시 근로자 지급
추진계획	<ul style="list-style-type: none"> ◦ 8,710명('22. 12월 기준 가입유지자) * '23년부터 신규지원 반영없이, 기존 가입자 지원금 및 자연 감소분에 대한 지원
부 서	경제국 일자리청년과

② 강원특별자치도 사회보험료지원사업

사업개요	<ul style="list-style-type: none"> ◦ 사업기간 : 2018년 ~ 계속 ◦ 사업대상 : 도내 10인미만 사업장 및 1인 자영업자 ◦ 주요내용 <ul style="list-style-type: none"> - (10인 미만) 영세사업장 사업주 4대 보험료 지원 - (1인 자영업자) 도내 1인 자영업자 국민연금, 고용보험, 산재보험 50%지원
추진계획	<ul style="list-style-type: none"> ◦ (10인 미만) 약 10,000명 ◦ (생계형 1인 자영업자) 약 8,000명
부 서	경제국 일자리청년과

③ 비대면 일자리 원스톱 서비스

사업개요	<ul style="list-style-type: none"> ◦ 사업기간 : 2021년 ~ 계속 ◦ 사업대상 : 도내기업, 구직자 및 취업준생 ◦ 주요내용 <ul style="list-style-type: none"> - 도내 구인구직 정보, 일자리관련 정책·지원사업 안내 및 신청접수 - 기업 홍보 및 탐방 콘텐츠, 취업역량 강화, 취업상담 및 컨설팅
추진계획	<ul style="list-style-type: none"> ◦ 강원일자리정보망(job.gwd.go.kr) 운영 및 관리 ◦ 강원자비스(aijob.gwd.go.kr) 운영 및 관리
부 서	경제국 일자리청년과

□ 점검지표

지 표 명	실 적 (2022)	목 표					
		2023	2024	2025	2026	2027	2028~2042
15세 이상 취업률(%)	61.8	62.2	63.0	63.5	64.0	64.5	65.0
산출방법	(취업자수 / 도내 경제활동 인구) × 100						
자료출처	통계청(KOSIS)						
관리부서	경제국 일자리청년과			협력부서(기관)			

세부목표 8.2.

맞춤형 취업지원 서비스 강화**1. 경력단절여성 맞춤형 취업지원****□ 배경 및 필요성**

- 여성일자리 지원서비스 및 여성 인력 개발 지원을 통한 여성 경제활동 참여 증대
- 경력단절 극복 지원 및 도내 여성 특화 일자리 창출을 통한 지역 경제 성장 촉진

□ 주요 추진사업

① 여성새로일하기센터 및 여성인력개발센터 운영 지원

사업개요	<ul style="list-style-type: none"> ◦ 여성새로일하기센터 운영 <ul style="list-style-type: none"> - 광역 1, 지역 9 운영지원 : 취업상담사 인건비, 성과운영비, 경력단절예방사업 등 - 취업지원 : 직업교육훈련, 새일여성인턴, 집단상담 프로그램 등 ◦ 여성인력개발센터 운영 <ul style="list-style-type: none"> - 3개 센터 운영지원 및 직업교육훈련 및 취업지원
추진계획	<ul style="list-style-type: none"> ◦ 직업교육훈련, 취업연계 등 종합적인 취업지원 서비스 제공 ◦ 센터 직업교육훈련 및 취업지원 운영비, 기능 보강비 지원
부 서	복지보건국 여성청소년가족과

② 여성 구직활동지원사업 및 지역특화 전문인력 양성 사업 추진

사업개요	<ul style="list-style-type: none"> ◦ 도내 만40~59세, 기준중위소득 60~150%이하 미취업 여성 구직활동비 지급 <ul style="list-style-type: none"> - 신규 최대 300만원, 재참여 최대 150만원 구직활동비 지원 ◦ 지역산업 연계 및 수요를 고려한 여성전문인력 50명 양성 추진 <ul style="list-style-type: none"> - KT와의 협업을 통해 IT 강사 양성 과정 150명 추진 및 심화과정 개설 - 지역별 취업 전문교육 과정(3개 과정) 지원
추진계획	<ul style="list-style-type: none"> ◦ 신규 및 재참여 대상자 모집 및 구직활동지원비 지급, 모니터링 실시 ◦ 미취업여성 200명 대상, IT 3개 과정, 지역특화 3개 과정 교육 지원
부 서	복지보건국 여성청소년가족과

□ 점검지표

지 표 명	실 적 (2022)	목 표					
		2023	2024	2025	2026	2027	2028~2042
여성 15세~64세 고용률(%)	62.0	62.6	63.2	63.8	64.4	65.0	65.6
산출방법	15세 ~ 64세 여성 인구 중 여성 취업자가 차지하는 비율						
자료출처	통계청(KOSIS)						
관리부서	복지보건국 여성청소년가족과			협력부서(기관)			

세부목표 8.2.

맞춤형 취업지원 서비스 강화

2. 양질의 청년 일자리 확대

□ 배경 및 필요성

- 에코 베이비붐 세대('79~'92년생)의 실업률 해소를 위한 지자체 중심(상향식) 일자리 지원 사업

□ 주요 추진사업

- 지역주도형 청년일자리

사업개요	<ul style="list-style-type: none"> ◦ 사업기간 : 2018년 ~ 계속 ◦ 사업대상 : 도내 거주(또는 6개월 내 전입) 만 39세 이하 미취업 청년 ◦ 주요내용 <ul style="list-style-type: none"> - 정규직 인건비 지원(1유형) 및 일경험지원(3유형) - 예비·초기창업자 창업간접자금 지원 및 인건비 지원(2유형)
추진계획	<ul style="list-style-type: none"> ◦ 도내 청년일자리 951개 창출 ◦ 청년 역량강화 기본·심화 교육 및 전문가 컨설팅·네트워킹 활동·자기개발 활동 지원
부 서	경제국 일자리청년과

□ 점검지표

지 표 명	실 적 (2022)	목 표					
		2023	2024	2025	2026	2027	2028~2042
청년 일자리창출 실적인원(명)	1,292	951	951	951	951	951	-
산출방법	청년 일자리창출 실적인원						
자료출처	강원특별자치도 내부자료(행정안전부 실적보고)						
관리부서	경제국 일자리청년과			협력부서(기관)			

세부목표 8.2.

맞춤형 취업지원 서비스 강화

3. 노인 맞춤형 일자리 제공

배경 및 필요성

- 초고령사회에 대응한 지속적 노인일자리 개발로 취약계층 대상 노인 소득보충 및 사회참여 확대

주요 추진사업

- 노인일자리(공익형, 사회서비스형, 시장형) 사업

사업개요	<ul style="list-style-type: none"> ◦ 사업기간 : 2013년 ~ 계속 ◦ 사업대상 : 도내 만 65세 이상 어르신(일부유형 만 60세 이상) ◦ 주요내용 <ul style="list-style-type: none"> - 공익활동형 : 어르신 자기만족 및 지역사회 공익 증진을 위한 봉사활동 - 사회서비스형 : 어르신의 경력과 활동역량을 활용하여 사회적 도움이 필요한 영역에 서비스를 제공하는 일자리 - 시장형 : 노인에게 적합한 업종 중 소규모 매장 및 전문 직종 사업단 등을 공동으로 운영하는 일자리
추진계획	노인일자리사업을 통한 일자리 지원 및 활동 다각화
부 서	복지보건국 노인복지과

점검지표

지 표 명	실 적 (2022)	목 표					
		2023	2024	2025	2026	2027	2028~2042
노인일자리 (공익형 / 사회서비스형 /시장형) 목표 달성률(%)	112	100	100	100	100	100	100
산출방법	(노인일자리 실적량 ÷ 노인일자리 목표 사업량) × 100						
자료출처	노인일자리업무시스템						
관리부서	복지국 노인복지과			협력부서(기관)			

세부목표 8.2.

맞춤형 취업지원 서비스 강화

4. 장애인 고용확대 지원

□ 배경 및 필요성

- 취업 취약계층인 장애인에게 일자리 제공을 통한 사회참여 확대 및 소득보장 지원
- 장애인 고용 재정지원으로 사업주의 재정 부담을 덜어주어 지속·안정적인 장애인 고용 창출 유도

□ 주요 추진사업

① 장애인일자리 지원

사업개요	<ul style="list-style-type: none"> ◦ 사업기간 : 2008년 ~ 계속 ◦ 사업대상 : 만 18세 이상 장애인복지법상 미취업 등록 장애인 ◦ 주요내용 : 5개 유형* 장애인일자리 지원 * 전일제, 시간제, 복지일자리, 시각장애인 안마사 파견, 발달장애인 요양보호사보조
추진계획	참여자 일자리 배치 및 사업 수행(연중), 수행기관 현장 모니터링(5~7월)
부 서	복지보건국 장애인복지과

② 장애인 고용촉진장려금 지원

사업개요	<ul style="list-style-type: none"> ◦ 사업기간 : 2021년 ~ 계속 ◦ 사업대상 : 장애인을 고용하고 있는 상시근로자 수 50인 미만 도내 기업 사업주 ◦ 주요내용 <ul style="list-style-type: none"> - (지원내용) 1인당 월 경증 45만원, 중증 80만원 - (지원요건) [사업주] 최저임금법에 의한 최저임금 이상 지급 [근로자] 월16일+60시간 이상 근로(중증은 60시간 미만도 인정)
추진계획	<ul style="list-style-type: none"> ◦ 장려금 분기별(4·7·10·12) 접수·선정(시군) → 사업주 지원 ◦ 홍보 및 사업추진 모니터링(연중) 및 기업만족도 조사(10월), 실태점검(연 1회)
부 서	복지보건국 장애인복지과

□ 점검지표

지 표 명	실 적 (2022)	목 표					
		2023	2024	2025	2026	2027	2028~2042
장애인 고용률(%)	46.1	46.6	47.1	47.6	47.6	47.6	47.6
산출방법	(15세 이상 장애인인구 / 취업자) × 100						
자료출처	한국장애인고용공단 고용개발원						
관리부서	복지보건국 장애인복지과			협력부서(기관)		한국장애인고용공단	

세부목표 8.3.

폐광·접경지역 활성화

1. 폐광지역 활성화 지원 기금 조성

□ 배경 및 필요성

- 1995년 석탄합리화 정책 이후로 낙후된 폐광지역의 발전을 위하여 폐특법에 의거 강원랜드로부터 폐광지역개발기금을 부과 징수하여 폐광지역 산업 활성화 도모
- 폐광지역개발기금 조성액을 증대하여 지역산업 성장 촉진을 위해 활용

□ 주요 추진사업

- 폐광지역개발기금 조성 및 운용

사업개요	<ul style="list-style-type: none"> ◦ 사업기간 : 2001년 ~ 2045년 ◦ 사업대상 : 폐광지역개발기금 조성 및 운용 ◦ 기금조성재원 : 강원랜드 카지노 매출액 13%(폐특법시행령 제16조제2항) - 2022년 조성액 100,750백만원 ◦ 주요내용 <ul style="list-style-type: none"> - 당해연도 폐광지역개발기금 부과 및 징수 - 폐광지역개발기금 사용계획 수립 및 집행 - 기금재원을 활용한 지역사업 성장 촉진
추진계획	<ul style="list-style-type: none"> ◦ 폐광지역개발기금 사용계획 수립 및 산업통상자원부 협의(1월) ◦ 폐광지역개발기금 부과 및 징수(2월, 5월) ◦ 기금운용계획 수립 및 집행, 용자금 사업추진, 사업점검 등(연중)
부 서	글로벌본부 미래산업국 자원산업과

□ 점검지표

지 표 명	실 적 (2022)	목 표					
		2023	2024	2025	2026	2027	2028~2042
폐광지역 활성화 지원 기금조성 증가율(%)	100	102	102	102	102	102	102
산출방법	(당해연도 폐광지역개발기금 조성액 / 전년도 폐광지역개발기금 조성액) × 100						
자료출처	강원특별자치도 내부자료(연도별 폐광기금 조성액)						
관리부서	글로벌본부 미래산업국 자원산업과			협력부서(기관)			

세부목표 8.3.

폐광·접경지역 활성화

2. 접경지역 경제 활성화 추진

□ 배경 및 필요성

- 국방개혁 및 위수지역 확대에 따른 군장병 감축에 따른 지역경기 침체에 대응
- 군장병 및 지역방문객 편의제공으로 체류시간 확대 및 지역소비 유도

□ 주요 추진사업

① 접경지역 시설현대화 사업

사업개요	<ul style="list-style-type: none"> ◦ 사업근거 : 강원특별자치도 접경지역발전 지원조례, 강원특별자치도 소상공인 지원조례 ◦ 사업기간 : 2018년 ~ 계속 ◦ 사업대상 : 접경지역 5개군 소상공인 업소 약 4,100개소 ◦ 주요내용 : 영업장 노후설비 교체, 식당 입식 및 편의시설(화장실)개선 등
추진계획	수요조사 → 사업비 확보 → 사업 추진(사업홍보, 추진상황 점검, 만족도조사 등)
부 서	기획조정실 접경지역과

② 군장병 우대업소 육성 및 인센티브 지원사업

사업개요	<ul style="list-style-type: none"> ◦ 사업근거 : 강원특별자치도 접경지역발전 지원조례, 강원특별자치도 군의 우리도민운동 지원 조례 ◦ 사업기간 : 2020년 ~ 계속 ◦ 사업대상 : 접경지역 5개군 군장병 우대업소 * 군장병이 이용하는 모든 업종 ◦ 주요내용 : 군 장병이 우대업소에서 이용한 금액의 20% 상당을 지역상품권으로 환급 지원(도 장병 전용 '나라사랑페이'결제 시 지역포인트로 즉시 적립) ◦ 추진실적 : 우대업소 813개소 운영, 군장병 이용 187,219건 지원
추진계획	<ul style="list-style-type: none"> ◦ 수요조사 → 사업비 확보 → 사업 추진(사업홍보, 추진상황 점검, 만족도조사 등) ◦ 5개 군, 국방부·육군본부 등 관계기관 협업 → 지역상생 협력사업 지속 발굴
부 서	기획조정실 접경지역과

□ 점검지표

지 표 명	실 적 (2022)	목 표					
		2023	2024	2025	2026	2027	2028~2042
소상공인 시설환경개선 만족도평가 (점)	4.3	4.3	4.3	4.4	4.4	4.4	4.5
산출방법	접경지역 소상공인 시설개선 업소 만족도 평가 : 5.0 만점 중 평균 4.3 이상						
자료출처	강원특별자치도 내부자료(평가결과)						
관리부서	기획조정실 접경지역과			협력부서(기관)			

세부목표 8.4.

중소기업 및 사회적기업 등 육성

1. 중소기업 육성자금 지원 강화

□ 배경 및 필요성

- 도내 중소기업에 대한 자금지원으로 경영안정과 성장기반 마련

□ 주요 추진사업

- 강원특별자치도 중소기업육성자금 지원

사업개요	<ul style="list-style-type: none"> ◦ 사업기간 : 1996년 ~ 계속 ◦ 사업대상 : 도내 본사 또는 공장 소재 중소기업 ◦ 주요내용 : 이자 일부 지원, 직접 용자 <ul style="list-style-type: none"> - [경영안정자금] 운전자금, 5~8억원 한도, 2~3% 이자 지원, 4년 만기(일시 상환) - [창업및경쟁력강화자금] 시설자금, 15억원 한도, 2% 이자 지원, 9년 만기(4년 거치) - [특수목적자금] 운전·시설자금, 8억원 한도, 1.5% 고정금리, 5년 만기(2년 거치)
추진계획	<ul style="list-style-type: none"> ◦ 2023년 지원계획 공고('22.12.30.), 접수('23 연중), 지원결정('23 연중) * 절차 : 대출상담(기업→은행) ⇨ 신청(기업→시군) ⇨ 지원결정(도, 경제진흥원) ◦ 자금 지원 규모 확대('23~'26년 예정) <ul style="list-style-type: none"> - ('23) 3,500억원 → ('24) 4,000억원 → ('25) 4,500억원 → ('26) 5,000억원 * 규모 확대에 따라 수혜 기업이 늘어날 것으로 기대
부 서	경제국 기업지원과

□ 점검지표

지 표 명	실 적 (2022)	목 표					
		2023	2024	2025	2026	2027	2028~2042
중소기업 육성자금 규모대비 지원실적 (%)	86.8	84	85	86	87	88	89
산출방법	(지원실적 ÷ 자금 규모) × 100						
자료출처	중소기업 육성자금 용자관리시스템						
관리부서	경제국 기업지원과	협력부서(기관)		강원특별자치도 경제진흥원			

세부목표 8.4.

중소기업 및 사회적기업 등 육성

2. 소상공인 매출 확대

□ 배경 및 필요성

- 담보력 부족과 낮은 신용도 등으로 많은 애로를 겪고 있는 도내 소상공인의 창업 및 경영 정상화를 위해 자금애로 해소방안 등 지원 강화
- 지역상권, 소상공인 및 전통시장 대상 활성화 사업 추진을 통한 포스트 코로나 시대 소상공인 자생력 강화

□ 주요 추진사업

① 강원특별자치도 소상공인 경영안정자금 지원

사업개요	<ul style="list-style-type: none"> ◦ 사업기간 : 2023년 ~ 2026년 ◦ 자금규모 : 2,000억원 ◦ 사업비('23~'26) : 44,200백만원(도비) ◦ 주요내용 <ul style="list-style-type: none"> - (대출지원) 최대 5천만원, 5년, 일시 또는 분할 상환* * 일시(2년 만기, 1년 단위 3회 연장), 분할(5년 만기, 2년 거치 3년 매월 원금균등 분할상환) - (이자 및 보증료 지원) 이자 2% 2년간, 보증료 0.8% 2개년분 ※ (특약사항) 중도상환수수료 면제, (보증한도) 동일 업체당 재단 보증금액 2억원 미만
추진계획	<ul style="list-style-type: none"> ◦ 2023년 소상공인 경영안정자금 지원 추진 <ul style="list-style-type: none"> - 상반기 자금(1,200억원) 개시 : 1. 31. - 하반기 자금(800억원) 개시 : 7. 3.(월)
부 서	경제국 경제정책과

② 전통시장 시설현대화 및 주차환경개선사업 추진

사업개요	<ul style="list-style-type: none"> ◦ 사업기간 : 2023년 ~ 2026년 ◦ 사업량 : 매년 시설현대화 18개소, 주차환경개선 9개소 ◦ 주요내용 <ul style="list-style-type: none"> ① 전통시장·상점가 시설현대화사업(도 주관) <ul style="list-style-type: none"> - 지원대상 : 전통시장 및 상점가(골목형상점가 포함) - 지원조건 : 도 60%, 시군 30~40%, 민간자부담 0~10% - 신청절차 : 전통시장 및 상점가(신청) → 시군(접수·신청) → 도(선정) - 사업내용 : 공동 이용 시설, 장소 및 기계 등을 설치·개량·보수
------	--

	<p>② 전통시장·상점가 주차환경개선사업(중기부 주관)</p> <ul style="list-style-type: none"> - 지원대상 : 전통시장 및 상점가(골목형상점가 포함) - 지원조건 <ul style="list-style-type: none"> · 공영주차장 조성 및 개량 보수 : 국비 60%, 지방비 40%(도 12%, 시군 28%) · 주차장 이용보조 : 국비 60%, 지방비 30%(시군 30%), 민간 10% - 신청절차 : 전통시장,상점가(신청) → 시군(접수·신청) → 도(심사) → 중기부(선정) - 사업내용 : 공영주차장 건립 및 개보수, 공공·시설 주차장 이용 보조
추진계획	<ul style="list-style-type: none"> ◦ 2023년 시설현대화사업 및 주차환경개선사업 추진상황 점검 : '23. 5월 ◦ 2024년 시설현대화사업 및 주차환경개선사업 선정 및 예산편성 : '23. 12월
부 서	경제국 경제정책과

③ 전통시장 야시장 개설

사업개요	<ul style="list-style-type: none"> ◦ 사업기간 : 2023년 ~ 2026년 ◦ 사업내용 : 4년간 총 12개 야시장(매년 3개소) 신규 조성 및 기존 야시장 활성화 <ul style="list-style-type: none"> - 신규 조성 : 매년 3개소 선정·운영 및 개소당 2년간 총 4억원 지원 - 기존 활성화 : 매년 6개소 선정·운영 및 개소당 연간 50백만원 지원
추진계획	<ul style="list-style-type: none"> ◦ 선정 시장별 추진계획 마련 및 컨설팅 진행 : 3월 중순 ~ 4월 <ul style="list-style-type: none"> - 기본 컨셉 및 티켓 설정 등 컨설팅 진행 ◦ 매대 운영자 모집 및 야시장 시설 설치 등 운영 추진 : 5 ~ 7월 <ul style="list-style-type: none"> - 운영자 모집, 실시설계, 매대 디자인 제작, 홍보 이벤트 기획, 등 ◦ 야시장 개장 및 운영 : 7 ~ 11월
부 서	경제국 경제정책과

④ 전통시장 지킴이 지원

사업개요	<ul style="list-style-type: none"> ◦ 사업기간 : 2022년 ~ 계속 ◦ 사업량 : 63개 전통시장 대상 137명 * 최대 162명 지원 가능 ◦ 주요내용 <ul style="list-style-type: none"> - 시장별 상황에 맞는 인력 지원으로 효율적 시장관리를 통한 전통시장 자생력 강화 - 시장 질서유지, 화재 예방을 통한 전통시장 안전관리 강화
추진계획	<ul style="list-style-type: none"> ◦ 2023년 전통시장 지킴이 사·도 합동 현장점검 : 5.1.~4. 5개 시군 ◦ 전통시장 지킴이 운영 관련 상인연합회 의견 수렴 등 : 5월
부 서	경제국 경제정책과

□ 점검지표

지 표 명	실 적 (2022)	목 표					
		2023	2024	2025	2026	2027	2028~2042
소상공인 매출 전년대비 증가율 (%)	3 * 통계청 미발표 (발표연도 실적 반영)	3	3	3	3	3	3
산출방법	(해당 연도 소상공인 매출액 - 전년도 소상공인 매출액) / 전년도 소상공인 매출액 × 100						
자료출처	「소상공인실태조사」, 통계청(KOSIS), 중소벤처기업부						
관리부서	경제국 경제정책과			협력부서(기관)			

세부목표 8.4.

중소기업 및 사회적기업 등 육성

3. 사회적경제기업 육성 및 지원

□ 배경 및 필요성

- 사회적 가치 실현 및 사회적경제 활성화 지원 정책 수립 근거 마련
- 사회적경제기업 육성을 통한 일자리 제공 및 기업의 사회적가치 실현

□ 주요 추진사업

① 사회적기업 육성

사업개요	<ul style="list-style-type: none"> ◦ 사업기간 : 2010년 ~ 계속 ◦ 사업대상 : 사회적기업 및 예비사회적기업 ◦ 주요내용 <ul style="list-style-type: none"> - 예비사회적기업 지정 - (예비)사회적기업 일자리창출, 사업개발비, 사회보험료, 시설비 지원 등
추진계획	<ul style="list-style-type: none"> ◦ 예비사회적기업 공모·지정 : 1차(3~5월), 제2차(9~11월) ◦ (예비)사회적기업 재정지원사업 공모·선정 : 1차(1~2월), 2차(6~7월)
부 서	경제국 사회적경제과

② 마을기업 육성

사업개요	<ul style="list-style-type: none"> ◦ 사업근거 : 행정안전부 마을기업 육성사업 지침 ◦ 사업기간 : 2010년 ~ 계속 ◦ 사업대상 : 도내 마을기업 ◦ 주요내용 <ul style="list-style-type: none"> - 신규(1차), 재지정(2차), 고도화(3차) 마을기업 육성(행안부지정) - 사업개발비(판로확대, 제품개발 등), 시설비, 인건비 등 지원
추진계획	<ul style="list-style-type: none"> ◦ 마을기업 선정 계획 수립 및 공모 : 12월 ◦ 마을기업 심사 및 선정(행안부지정) : 1~4월
부 서	경제국 사회적경제과

□ 점검지표

지 표 명	실 적 (2022)	목 표					
		2023	2024	2025	2026	2027	2028~2042
사회적경제기업 신규진입 수	67	60	60	60	60	60	60
산출방법	(예비)사회적기업, (예비)마을기업 신규 진입 수						
자료출처	강원특별자치도 내부자료(실태조사)						
관리부서	경제국 사회적경제과			협력부서(기관)			

■ 목표 9. 지역산업 성장과 혁신

세부목표 9.1.

지역산업 육성 및 경쟁력 확보

1. 지역산업 육성 추진

□ 배경 및 필요성

- 정부의 지역산업육성 지원계획에 따라 부가가치와 고용창출 등 지역경제 활성화에 기여도가 높은 주력산업을 지원
- 기업매출액과 고용증대 등 기업경쟁력 강화 및 지역경제 성장 도모

□ 주요 추진사업

- 지역산업 육성사업 추진

사업개요	<ul style="list-style-type: none"> ◦ 사업기간 : 2015년 ~ 계속 ◦ 사업근거 : 국가균형발전특별법 시행령 제15조 ◦ 지원대상 : 지역 중소기업 ◦ 전담기관 : 강원테크노파크(기획·관리), 강원지역사업평가단(선정·평가) ◦ 주요내용 : 지역 주력산업분야 중소기업 기술개발 및 사업화 지원
추진계획	<ul style="list-style-type: none"> ◦ 도 주력산업 개편('23년~) 및 '23년 지역산업진흥계획 수립에 따른 주력산업 (천연물바이오소재, 세라믹 원료·소재, 디지털헬스케어)분야 기업 지원
부 서	산업국 전략산업과

□ 점검지표

지 표 명	실 적 (2022)	목 표					
		2023	2024	2025	2026	2027	2028~2042
주력산업 분야 지원 기업의 사업화 매출액 (억원)	- (실적집계 미완료) * '21년 534.7억원	550	560	570	580	590	600
산출방법	지역 주력산업 분야 지원대상 기업의 사업화매출액						
자료출처	강원특별자치도 내부자료(성과보고)						
관리부서	산업국 전략산업과			협력부서(기관)			

세부목표 9.1.

지역산업 육성 및 경쟁력 확보**2. 바이오 헬스케어 기업 클러스터 조성****□ 배경 및 필요성**

- (고령화와 기술발달) 미래 성장 가능성과 고용효과가 크고 건강증진에도 기여하는 유망산업 분야로, 시장 규모 지속 확대
- (정부, 바이오헬스 신시장 창출전략 발표) 의료, 건강, 돌봄의 디지털 전환을 통한 수출확대 및 글로벌 6대 강국으로의 도약
- (강원특별자치도, 민선8기 공약) 원주 “바이오헬스 산업 집중 육성” 및 홍천 “국가향체클러스터 조성 및 국내 향체연구 거점 육성”

□ 주요 추진사업

① 홍천 국가향체클러스터 육성

사업개요	<ul style="list-style-type: none"> ◦ 사업기간 : 2021년 ~ 2026년(6년) ◦ 사업위치 : 홍천군 북방면 중화계리 ◦ 주요내용 <ul style="list-style-type: none"> - (인프라) 향체산업 육성 지원센터, BL3연구소, 관련장비 등 구축 - (R&D) 혁신기관-기업 연계협력 향체의약품 개발 지원 - (기업입주/정주환경) 향체산업 비즈니스센터 및 종합지원센터 등 구축
추진계획	<ul style="list-style-type: none"> ◦ 향체산업 인프라(1단계) 구축, 기숙사 건립, 단지 기반시설 : '23 ~ '24년 ◦ 기업 입주공간·지원시설 구축, R&D 지원 : '23 ~ '26년 ◦ 관련 규정 정비 및 운영조직(진흥원 등) 구성 추진 : '23년 ~
부 서	산업국 바이오헬스과

② 남부내륙권 실증 생태계 조성

사업개요	<ul style="list-style-type: none"> ◦ 사업기간 : 2022년 ~ 2026년(5년) ◦ 사업위치 : 정선군, 평창군 ◦ 주요내용 <ul style="list-style-type: none"> - (디지털 의료거점 조성) 평창군 보건의료원 중심 디지털헬스케어 혁신센터 조성 등 - (원격협진 확대) '대학병원 ↔ 정선·평창 병원간' 디지털 외래 서비스 추진 - (리빙랩 운영) 헬스케어 혁신제품 활용, 기업과 적극사용자 간 협력체계 구축
추진계획	원격협진센터 구축 및 리빙랩 운영 : '23년, 원격협진 서비스 : '24년~
부 서	산업국 바이오헬스과

□ 점검지표

지 표 명	실 적 (2021)	목 표					
		2022	2023	2024	2025	2026	2027~2042
바이오헬스 산업 종사자 수(명)	3,086	3,100	3,200	3,300	3,400	3,500	4,000
자료출처	통계청(KOSIS)						
관리부서	산업국 바이오헬스과			협력부서(기관)		강원테크노파크	

세부목표 9.1.

지역산업 육성 및 경쟁력 확보

3. 축산 첨단화 등 체질 개선으로 미래주도형 축산업 육성

□ 배경 및 필요성

- 깨끗하고 질병없는 미래 첨단 축산업 구현 필요성 대두
- 환경개선으로 축산관련 사회적 문제를 해결하고 지속가능한 축산업 기반 마련

□ 주요 추진사업

- 축사시설현대화(ICT 융복합) 등 지원

사업개요	<ul style="list-style-type: none"> ◦ 사업근거 : FTA체결에 따른 농어업인 등의 지원에 관한 특별법 제5조(농어업등의 경쟁력 향상을 위한 지원), 축산법 제3조(축산발전시책의 강구) ◦ 사업기간 : 2016년 ~ 계속 ◦ 운영주체 : 농림축산식품부, 도, 시군 ◦ 사업대상 : 축산업 허가를 받거나 등록된 농가 및 법인 ◦ 주요내용 <ul style="list-style-type: none"> - 축산업 경쟁력 강화를 위한 축사 및 축산시설 등 현대화 추진 - 최적의 환경 및 사양관리를 위한 ICT 장비 등 축사관리시스템 보급
추진계획	<ul style="list-style-type: none"> ◦ 축사시설현대화 등 자본·기술집약적 차세대 환경 친화형 축산기틀 마련 ◦ ICT 기반 축산스마트화와 빅데이터 축적·활용을 통한 사육환경 최적 관리로 경영비 절감과 생산성 향상 ◦ 시설·장비고도화에 따른 노동력 절감으로 축산농가 소득향상과 경영 안정화 ◦ ICT 장비 도입 등 현대화로 축산농 고령화 대응 및 후계축산인 유입 기대
부 서	농정국 축산과

□ 점검지표

지 표 명	실 적 (2022)	목 표					
		2023	2024	2025	2026	2027	2028~2042
미래주도형 축산업시설 지원율 (%)	92	94	95	97	98	100	124
산출방법	(①당해연도까지 현대화 등 지원 농가 수(누계) / ②현대화 등 지원 목표 농가 수) × 100 ① 당해연도까지 현대화 지원 농가 수(누계) : 축사 등 시설현대화 지원 축산농가 수 ② 축사시설현대화 목표 농가 수 : 620개소						
자료출처	강원특별자치도 내부자료(실적보고)						
관리부서	농정국 축산과			협력부서(기관)			

세부목표 9.1.

지역산업 육성 및 경쟁력 확보

4. 강원 농식품산업 경쟁력 강화

□ 배경 및 필요성

- 도내 지역 농산물을 활용한 농식품 제조·가공을 통한 농산물 부가가치 제고
- 도내 농산물 생산 농가의 안정적 판로 확보 및 농식품산업 활성화 기여

□ 주요 추진사업

① 농식품 제조가공 인프라 확충

사업개요	<ul style="list-style-type: none"> ◦ 사업기간 : 2009년 ~ 계속 ◦ 사업대상 : 농업법인, 생산자단체, 농식품 가공업체 등 ◦ 주요내용 : 농식품 제조가공 시설 현대화(자동화 시스템 등), HACCP 등 위생시설 설치 지원 등
추진계획	<ul style="list-style-type: none"> ◦ 농식품 생산업체 지원을 통해 시장경쟁력을 갖춘 농식품 가공업체 육성 ◦ 도내산 농산물 제조가공 등 부가가치 제고를 통한 농가소득 증대
부 서	농정국 농산물유통과

② 전통주 산업기반 확충

사업개요	<ul style="list-style-type: none"> ◦ 사업기간 : 2018년 ~ 계속 ◦ 사업대상 : 전통주류 면허를 보유한 농업법인, 생산자단체, 가공업체 등 ◦ 주요내용 : 전통주 시설장비 지원, HACCP 등 위생시설 설치 지원 등
추진계획	<ul style="list-style-type: none"> ◦ 전통주 제조가공시설 현대화 및 지역 전통주 발굴 육성 통한 소비성향 대응 ◦ 생산 효율성 향상 및 판로 확대를 통한 시장 경쟁력 강화
부 서	농정국 농산물유통과

③ 외식산업 활성화

사업개요	<ul style="list-style-type: none"> ◦ 사업기간 : 2020년 ~ 계속 ◦ 사업대상 : 외식 창업(희망) 청년농업인 ◦ 주요내용 : 창업 농식품 시설장비 지원, 전문가 컨설팅 등
추진계획	<ul style="list-style-type: none"> ◦ 지역 농산물을 활용한 청년 식품기업 육성으로 지속가능 농업 실현 ◦ 도내 유망 식품기업 발굴·육성으로 농촌지역 양질의 일자리 창출
부 서	농정국 농산물유통과

□ 점검지표

지 표 명	실 적 (2022)	목 표					
		2023	2024	2025	2026	2027	2028~2042
업체 성장률(%)	-	110	120	130	140	150	160
산출방법	(지원년도 매출액 ÷ 전년도 매출액) × 100						
자료출처	강원특별자치도 내부자료(시군 정산보고)						
관리부서	농정국 농산물유통과			협력부서(기관)			

세부목표 9.2.

산업인프라 확충

1. 산업발전을 위한 기업 입주환경 조성

□ 배경 및 필요성

- 산·학·연 연계체제를 구축하여 산업의 질적 향상을 도모하고, 이들을 지원할 주거·상업·유통·복지 등 다양한 업종과 지원시설을 설치하여 기업 입주 등을 촉진

□ 주요 추진사업

- 산업(농공)단지 지정

사업개요	<ul style="list-style-type: none"> ◦ 사업근거 : 「산업입지 및 개발에 관한 법률」 ◦ 주요내용 : 산업단지 지정 및 지정계획 83개 <ul style="list-style-type: none"> - 산업단지 지정 67개소 - 산업단지 지정계획 고시 6개소
추진계획	<ul style="list-style-type: none"> ◦ 지속적인 신규 산업단지 지정 ◦ 지정된 산업단지를 준공하여 기업 입주 환경 조성
부 서	산업국 투자유치과

□ 점검지표

지 표 명	실 적 (2022)	목 표					
		2023	2024	2025	2026	2027	2028~2042
산업단지 지정(계획) (개소)	83	84	85	86	87	88	100
산출방법	산업단지 지정 개수 + 산업단지 지정계획 개수						
자료출처	산업입지정보시스템						
관리부서	산업국 투자유치과			협력부서(기관)		국토연구원	

■ 목표 10. 불평등 해소

세부목표 10.1.

모든 사람에 대한 포용성 확대

1. 장애인 고용 촉진

□ 배경 및 필요성

- 도내 공공기관의 법정 장애인 의무고용률 준수로 공공기관으로서 책무성을 강화
- 공공기관 장애인 고용촉진을 통해 신규 장애인일자리 창출

□ 주요 추진사업

- 공공기관 장애인 의무고용률 준수 관리

사업개요	<ul style="list-style-type: none"> ◦ 사업기간 : 2019년 ~ 계속 ◦ 사업대상 : 도내 공기업 및 출자·출연기관 18개 기관(공기업 8, 출자·출연기관 10) ◦ 주요내용 <ul style="list-style-type: none"> - 법정 장애인 의무고용률 준수 협조 및 장애인 고용부담금 부과 안내 - 한국장애인고용공단 지원내용 안내(장애인 고용컨설팅제도, 기관 적합직무 발굴 등)
추진계획	<ul style="list-style-type: none"> ◦ 상·하반기 장애인 의무고용률 이행 협조 요청 및 장애인 고용현황 파악 ◦ 미준수 기관 지도·방문 및 장애인 의무고용률 이행상황 지속 관리 및 독려
부 서	복지보건국 장애인복지과

□ 점검지표

지 표 명	실 적 (2022)	목 표					
		2023	2024	2025	2026	2027	2028~2042
장애인 의무고용 준수율(%)	66.7	72.2	77.8	77.8	83.3	83.3	88.9
산출방법	(장애인 의무고용률 준수 공기업 및 출자·출연기관 수 / 도내 공기업 및 출자·출연기관 수) × 100						
자료출처	강원특별자치도 내부자료(현황조사)						
관리부서	복지보건국 장애인복지과			협력부서(기관)		도내 공기업 및 출자·출연기관 18개 기관	

세부목표 10.1.

모든 사람에 대한 포용성 확대

2. 저상버스 도입 보조

□ **배경 및 필요성**

- 교통약자가 대중교통을 안전하고 편리하게 이동할 수 있게 하고, 교통약자의 사회참여와 교통복지 증진에 이바지하기 위함
- 저상버스의 지속적 도입을 통하여 교통약자(장애인, 고령자, 어린이, 임산부 등)의 이동편의 증진 및 대중교통 이용 촉진

□ **주요 추진사업**

- 저상버스 도입 보조사업

사업개요	<ul style="list-style-type: none"> ◦ 사업근거 : 「교통약자의 이동편의 증진법」 제14조(노선버스 이용 보장 등) ◦ 사업기간 : 2006년 ~ 계속 ◦ 사업대상 : 장애인, 고령자, 임산부, 영유아를 동반한 사람, 어린이 등 일상 생활에서 이동에 불편을 느끼는 사람 ◦ 운영주체 : 시장·군수(참여 및 협력기관 : 노선버스(시내·농어촌버스) 운수사업자) ◦ 주요내용 : 교통약자의 이동편의 증진을 위한 저상형 시내버스 도입 추진
추진계획	<ul style="list-style-type: none"> ◦ 2023년 저상버스 도입 보조사업 국·도비 보조금 교부(1차) : '23년 4월 ◦ 2023년 저상버스 도입 보조사업 국·도비 보조금 교부(2차) : '23년 6월 ◦ 저상버스 도입 추진 및 보조금 관리 : '23년 3월 ~ 12월
부 서	건설교통국 교통과

□ **점검지표**

지 표 명	실 적 (2022)	목 표					
		2023	2024	2025	2026	2027	2028~2042
저상버스 보급률(%)	23.9	24.2	24.5	24.8	25.1	25.4	저상버스 도입 계속 추진
산출방법	{(저상버스 운행 대수 ÷ 관내버스* 전체) X 100} * 관내버스 : 일반버스 + 농어촌버스 + 마을버스						
자료출처	교통약자 이동편의 실태조사(국토교통부)						
관리부서	건설교통국 교통과			협력부서(기관)		기획조정실 예산과	

세부목표 10.1.

모든 사람에 대한 포용성 확대

3. 저소득층 자활능력 배양 지원

□ 배경 및 필요성

- 저소득층(기초생활수급자 및 차상위계층)에게 근로기회를 제공하고 일을 통한 자립과 자립기반을 조성하여 탈빈곤 지원

□ 주요 추진사업

- 자활근로 사업

사업개요	<ul style="list-style-type: none"> ◦ 사업기간 : 2000년 ~ 계속 ◦ 사업대상 : 조건부 수급자 및 차상위계층 ◦ 주요내용 : 간병, 집수리, 청소, 폐자원재활용, 음식물재활용 사업 등 추진
추진계획	<ul style="list-style-type: none"> ◦ 참여자 자활급여 지원 및 자활근로 사업단 운영 지속 ◦ 자활지원 계획 수립 및 자활근로 참여 유도
부 서	복지보건국 복지정책과

□ 점검지표

지 표 명	실 적 (2022)	목 표					
		2023	2024	2025	2026	2027	2028~2042
저소득층 자활근로 참여자 수 (명)	2,344	2,461	2,584	2,713	2,848	2,990	2,990
산출방법	자활근로참여자 수(명)						
자료출처	자활정보시스템						
관리부서	복지보건국 복지정책과			협력부서(기관)			

■ 목표 11. 지속가능한 도시와 공동체

세부목표 11.1.

도내 지역간 교통망 구축

1. 지방도 확충과 유지관리를 통한 이동 복지권 향상

□ 배경 및 필요성

- 춘천~속초 철도 연계교통망, 접경지역 남북간 연계교통망 기능개선 등 간선도로망 확충을 통한 관광활성화 및 지역 균형발전 견인
- 지방도로 상 교통사고 유발요인을 개선·해소하여 교통안전성 확보와 도로이용자 중심의 도로 서비스 제공으로 안전하고 쾌적한 도로환경 조성

□ 주요 추진사업

- 지방도 확충 사업

사업개요	<ul style="list-style-type: none"> ◦ 사업기간 : 2001년 ~ 2025년(계속) ◦ 사업대상 : 22개 노선 70개소 491.88km ◦ 주요내용 <ul style="list-style-type: none"> - 지방도확포장사업을 통한 지역간 연계 강화 - 지방도 이용자에 안전하고 쾌적한 도로환경 제공
추진계획	<ul style="list-style-type: none"> ◦ 지방도확포장사업 추진(문혜~대곡 등 8개소) ◦ 지방도확포장사업 기본 및 실시설계용역 추진(덕두원~현암, 광덕터널 등)
부 서	건설교통국 도로과

□ 점검지표

지 표 명	실 적 (2022)	목 표					
		2023	2024	2025	2026	2027	2028~2042
도로포장률 (%)	94.5	94.8	95.0	95.3	95.6	95.9	96.2
산출방법	(포장도 ÷ 개통도 합계) × 100						
자료출처	도로현황시스템						
관리부서	건설교통국 도로과			협력부서(기관)			

세부목표 11.1.

도내 지역간 교통망 구축**2. 철도망 구축****□ 배경 및 필요성**

- 도와 수도권을 연결하는 동서축 철도노선의 다변화를 통한 수도권 집중화 완화 및 지역경제 활성화
- 국토 균형발전과 동북아시대 중심지 도약을 위한 핵심 교통망 확충

□ 주요 추진사업**① 춘천~속초 동서고속화 철도**

사업개요	<ul style="list-style-type: none"> ◦ 사업기간 : 2016년 ~ 2027년 ◦ 사업구간 : 춘천 ~ 속초 ◦ 사업량 : 93.7km(단선전철)
추진계획	<ul style="list-style-type: none"> ◦ 공사 추진 : '22년 ~ '27년 ◦ 고속화 철도 개통 : '27년
부 서	건설교통국 철도과

② 동해북부선(강릉~제진) 철도

사업개요	<ul style="list-style-type: none"> ◦ 사업기간 : 2021년 ~ 2027년 ◦ 사업구간 : 강릉 ~ 제진(고성) ◦ 사업량 : 110.9km(단선전철)
추진계획	<ul style="list-style-type: none"> ◦ 공사 추진 : '22년 ~ '27년 ◦ 고속화 철도 개통 : '27년
부 서	건설교통국 철도과

③ 동해선(포항~삼척) 철도

사업개요	<ul style="list-style-type: none"> ◦ 사업기간 : 2002년 ~ 2024년 ◦ 사업구간 : 포항 ~ 삼척 ◦ 사업량 : 166.3km(고속화 단선) * 도내구간 37.2km(15~17공구)
추진계획	고속화 철도 개통 : '24년
부 서	건설교통국 철도과

④ 여주~원주 철도

사업개요	<ul style="list-style-type: none"> ◦ 사업기간 : 2016년 ~ 2027년 ◦ 사업구간 : 여주 ~ 원주 ◦ 사업량 : 22.2km(고속화 단선) * 도내구간 8.6km
추진계획	<ul style="list-style-type: none"> ◦ 실시설계 : '22년 ~ '23년 ◦ 공사추진 : '23년 ~ '27년
부서	건설교통국 철도과

□ 점검지표

지표명	실적 (2022)	목표					
		2023	2024	2025	2026	2027	2028~2042
철도 연장 (km)	472.1	472.1	509.3	509.3	509.3	722.5	722.5
산출방법	철도망 구축 연장(km)						
자료출처	국가철도망 구축계획, 국가철도공단 철도현황						
관리부서	건설교통국 철도과			협력부서(기관)			

* 2024년 : 509.3km [(472.1+37.2(포항~삼척))]

** 2027년 : 722.5km [509.3+93.7(춘천~속초)+110.9(강릉~제진)+8.6(여주~원주)]

세부목표 11.2.

주거 불안 해소**1. 공공임대주택 공급****□ 배경 및 필요성**

- 도내 주거필요계층의 주거안정 도모
- 부담 없는 임대료의 공공임대주택을 공급하여 주거비 부담 경감

□ 주요 추진사업**① 강원형 공공임대주택 건립 추진**

사업개요	<ul style="list-style-type: none"> ◦ 사업기간 : 2021년 ~ 계속 ◦ 사업대상 : 영월, 홍천, 태백 ◦ 주요내용 : 도-시군 협력하여 지자체 주도 공공임대주택 공급
추진계획	<ul style="list-style-type: none"> ◦ 도(설계) - 시군(공사) 협업체계 구축 ◦ 국도비 예산 확보 및 사업대상지 발굴 등
부 서	건설교통국 건축과

② 정부 공모사업 및 관계기관 협업에 따른 공공임대주택(건설·매입·전세·임대) 공급

사업개요	<ul style="list-style-type: none"> ◦ 사업기간 : 수시 ◦ 사업대상 : 18개 시군 ◦ 주요내용 <ul style="list-style-type: none"> - 고령자복지, 일자리연계형, 마을정비형 등 공공임대주택 공급 - 건설형·매입임대주택, 특화형 전세임대주택 등 공공임대주택 공급
추진계획	<ul style="list-style-type: none"> ◦ 사업공모(4월) → 제안(5~6월) → 평가 및 선정(7~8월) → 협약체결(12월) → 계획·설계 및 사업승인('24년) → 실시설계 및 공사 발주·착공('25년)
부 서	건설교통국 건축과

□ 점검지표

지 표 명	실 적 (2022)	목 표					
		2023	2024	2025	2026	2027	2028~2042
공공임대주택 공급(%)	0.24	0.24 (1,000세대)	0.24 (1,000세대)	0.24 (1,000세대)	0.24 (1,000세대)	0.24 (1,000세대)	0.24 (1,000세대)
산출방법	① 최근 2년간 시도별 장기공공임대주택 공급 실적의 가중평균 / ② 평가 연도 총 주택 수 ① $\{(전년도 실적 * 0.8) + (평가 연도 실적 * 1.2)\} / 2$ ② 전년도 총 주택수 + 최근 5년 평균 상승분 ※ 정부합동평가, BSC 지표 산식과 동일 / 매년 건설·매입·전세·임대 공급(1,000세대)						
자료출처	마이홈포털						
관리부서	건설교통국 건축과			협력부서(기관)		한국토지주택공사(LH), 강원도개발공사	

세부목표 11.2.

주거 불안 해소

2. 저소득층 주거급여 지원

□ 배경 및 필요성

- 주거 취약 계층의 주거생활 안정을 위해 소득·주거형태·주거비 부담 수준 등을 종합적으로 고려하여 임차급여 및 수선유지급여 지원

□ 주요 추진사업

- 주거급여 지원

사업개요	<ul style="list-style-type: none"> ◦ 사업기간 : 2015년 ~ 계속 ◦ 사업대상 : 기준 중위소득 47% 이하 주거 취약 계층 ◦ 주요내용 : 주거급여 수급자에게 임대료 지급 및 주택 개보수 지원
추진계획	<ul style="list-style-type: none"> ◦ 주거급여 수급자 발굴 및 지원으로 주거복지 사각지대 해소
부 서	건설교통국 건축과

□ 점검지표

지 표 명	실 적 (2022)	목 표					
		2023	2024	2025	2026	2027	2028~2042
주거급여 지원율(%)	113.9	100	100	100	100	100	100
산출방법	(금년도 주거급여 지원 실적 / 전년도 주거급여 지원 실적) × 100						
자료출처	강원특별자치도 내부자료(예산지원 현황)						
관리부서	건설교통국 건축과			협력부서(기관)			

세부목표 11.3.

안전한 지역사회 조성

1. 도민 안전을 위한 집중안전점검 추진

□ 배경 및 필요성

- 재난이나 안전사고 발생이 우려되는 도내 시설을 선정하여 집중안전점검 추진(4~6월)
- 행정안전부의 시도 집중안전점검 평가결과를 바탕으로 도민 안전생활 기반 확보 도모

□ 주요 추진사업

- 대한민국 안전대전환 집중안전점검 추진

사업개요	<ul style="list-style-type: none"> ◦ 사업기간 : 계속 * 2023년 : 4. 17. ~ 6. 16. ◦ 사업대상 : 도내 노후·위험시설 선정 후 집중안전기간 중 전수점검 추진 ◦ 주요내용 <ul style="list-style-type: none"> - 재난이나 사고 발생이 우려되는 도내 시설을 선정하여 집중안전점검 추진 - 집중안전점검 추진상황을 집중안전진단 시스템에 등록하여 지속 관리
추진계획	<ul style="list-style-type: none"> ◦ 2023년 집중안전점검 대상 시설(도) : 1,322개 시설 ◦ 집중안전점검 추진결과를 시스템에 등록하여 전수점검, 보수·보강 등 후속조치
부 서	재난안전실 안전정책과

* 대한민국 안전대전환 집중안전점검 추진결과 평가

사업개요	<ul style="list-style-type: none"> ◦ 사업기간 : 2023. 6월 ~ 8월 ◦ 사업대상 : 도(행정안전부 평가) ◦ 주요내용 <ul style="list-style-type: none"> - 도 및 18개 시군에서 추진한 집중안전점검 추진결과를 평가 - 성과평가(기관장 인터뷰, 서면평가), 발표평가, 종합평가, 현장평가단 심층점검평가 등
추진계획	<ul style="list-style-type: none"> ◦ 행정안전부의 집중안전진단 지자체 평가계획에 의한 지표별 평가 <ul style="list-style-type: none"> - 5개 지표에 의한 평가(안전점검 실효성, 안전점검 확산실적, 안전점검 환류적질성, 안전점검 결과 공개 및 이력관리 노력도, 정책기여도)

□ 점검지표

지 표 명	실 적 (2022)	목 표					
		2023	2024	2025	2026	2027	2028~2042
도민 안전 집중안전점검 추진	우수 (3개 시도)	우수 (3개 시도)	우수 (3개 시도)	우수 (3개 시도)	우수 (3개 시도)	우수 (3개 시도)	우수 (3개 시도)
산출방법	대한민국 안전대전환 집중안전점검 평가 결과						
자료출처	행정안전부 집중안전점검 추진결과 공문 또는 국가대전환 집중안전점검 시스템						
관리부서	재난안전실 안전정책과		협력부서(기관)		환동해본부, 도로관리사업소		

■ 목표 12. 지속가능한 생산과 소비

세부목표 12.1.

녹색소비 촉진

1. 녹색소비 활성화 추진

□ 배경 및 필요성

- 2050 탄소중립 달성을 위한 친환경 소비 촉진 활성화
- 도의 공공부문 녹색경제(소비·구매) 활동을 강화하여 녹색제품 구매실적 제고 기여

□ 주요 추진사업

- 환경기준 우수제품 판매 확대(녹색제품 구매 우수부서 시상)

사업개요	<ul style="list-style-type: none"> ◦ 사업기간 : 2007년 ~ 계속 ◦ 사업대상 : 도·사업소, 18개 시군 ◦ 주요내용 <ul style="list-style-type: none"> - 도 녹색구매 우수부서 선정 및 시상을 통해 녹색제품 의무구매에 대한 기관의 자발적 참여를 유도하여 녹색소비 활성화 - 친환경 녹색제품 구매 촉진 및 인식개선을 위해 시설직 공무원 등 녹색구매 실무자 대상으로 녹색제품 구매관련 정보제공 및 교육·홍보
추진계획	<ul style="list-style-type: none"> ◦ 녹색소비 활성화를 위한 녹색제품 구매 관련 정보제공 및 교육·홍보를 통한 연차별 목표 구매율 달성 제고 ◦ 단기추진(2023~2027) 성과분석을 통한 구매율 향상 방안 도출
부 서	산림환경국 환경정책과

□ 점검지표

지 표 명	실 적 (2022)	목 표					
		2023	2024	2025	2026	2027	2028~2042
녹색제품 구매율(%)	6.5	5.1	6	7.5	8	8.5	9
측정방법	(2023년 이전) {(기술개발제품 구매액 + 녹색제품 구매액) / 중소기업물품 구매액} × 100 (2023년 이후) (녹색제품 구매액 / 총 구매액) × 100						
자료출처	녹색구매정보시스템						
관리부서	산림환경국 환경정책과			협력부서(기관)		한국환경산업기술원	

세부목표 12.1.

녹색소비 촉진

2. 생활폐기물 재활용률 제고

□ 배경 및 필요성

- 농어촌, 단독주택지역 등 분리배출 취약지역의 생활쓰레기 수거체계 개선 필요
- 분리배출이 취약한 지역에 재활용 활성화를 위해 거점수거시설인 재활용 동네마당을 설치하여 재활용률을 높이고 쓰레기 무단투기 방지

□ 주요 추진사업

- 재활용 동네마당 설치

사업개요	<ul style="list-style-type: none"> ◦ 사업기간 : 2015년 ~ 계속 ◦ 사업대상 : 재활용 동네마당 설치 시군 ◦ 주요내용 <ul style="list-style-type: none"> - 분리배출 취약지역에 재활용품 등을 분리·배출·보관할 수 있는 상시 배출가능 시설 설치 - 공동주택 등에 PET병 등 고부가가치 물질 재활용을 위한 압축기 또는 무인회수기 설치
추진계획	<ul style="list-style-type: none"> ◦ 2023년 사업 추진 : 설치물량 49개소 ◦ 생활폐기물 재활용률은 강원특별자치도 자원순환 시행계획 및 시·군별 집행계획을 통한 재활용 추진 성과 분석을 통해 연차별 적정 추진 ◦ 2028년 이후 목표는 다음단계 계획 수립 시 현실적으로 설정하여 반영 예정
부 서	산림환경국 환경정책과

□ 점검지표

지 표 명	실 적 (2020)	목 표						
		2021	2022	2023	2024	2025	2026	2027
생활폐기물 재활용률 (%)	51.4	45.1	50.9	52.6	54.5	56.4	58.3	64.2
산출방법	(생활폐기물 재활용량 ÷ 생활폐기물 발생량) × 100							
자료출처	강원통계연보							
관리부서	산림환경국 환경정책과			협력부서(기관)				

■ 목표 13. 탄력적 기후위기 대응

세부목표 13.1.

기후변화 대비 재난·재해 방재기반 강화

1. 산불 예방활동 추진

□ 배경 및 필요성

※ '22년 산불발생건수 78건, 산림 피해면적 7,431.21ha

- 산불건수는 최근 10년 평균(75건)과 비슷한 수준이나, 전년(49건)대비 1.6배 증가
- 피해면적은 최근 10년평균(1,293.10ha) 대비 5.7배, 전년(90.17ha)대비 82배증가
- '12년 이후 대형산불(100ha) 발생 14건
 - 산불 주원인은 입산자실화 및 소각행위 등 사람에 의한 실화(인위적 행위)가 대부분이나 주택화재, 기상여건 등 인위적 통제가 불가한 경우가 다수 차지하므로
 - 예방 등 노력을 통해 사전방지가 가능한 소각산불 위주의 대응이 현실적임
 - 산불발생 원인에 맞춘 사전 예방활동으로 산불저감사업추진 및 국민 경각심 제고

※ 정부합동평가 지표 '20년부터 소각산불을 줄이는 방향으로 변경

- (~'19년까지) 발생건수 및 면적 → ('20년이후) 소각산불 발생 저감률 및 가해자 검거율

□ 주요 추진사업

○ 산불방지대책 추진

사업개요	<ul style="list-style-type: none"> ◦ 사업기간 : 계속 ◦ 사업대상 : 18개 시군 도내일원 ◦ 주요내용 <ul style="list-style-type: none"> - 산불예방감시활동 : 감시원, 감시시설, 감시장비(ict, 드론, 카메라) 운용 - 산불진화체계구축 : 진화대, 임차헬기, 진화장비(진화차, 기계화시스템)구축
추진계획	<ul style="list-style-type: none"> ◦ 산불방지대책 본부 운영 : 봄철 2.1.~5.15., 가을철 11.1.~12.15. ◦ 산불예방진화, 감시인력 선발 및 운영 : 2~5월, 11월~12월 ◦ 산불예방 주요사업(대응센터, 안전공간, 소화시설) 추진 관리 : 2~12월 ◦ 산불진화 감시인력 위탁교육(222회) 및 지상진화경연대회실시 : '23. 2~11월 ◦ 산불예방 홍보 캠페인 추진 : 수시
부서	산불방지센터

□ 점검지표

지표명	실적 (2022)	목표					
		2023	2024	2025	2026	2027	2028~2042
산불방지 성과달성도 (%)	100	100	100	100	100	100	100
산출방법	소각산불 감축 목표 달성률 50% + 소각산불 가해자 검거목표 달성률 50%						
자료출처	산불통계						
관리부서	산불방지센터 예방대책실			협력부서(기관)		산불방지센터 영서분소	

세부목표 13.1.

기후변화 대비 재난·재해 방재기반 강화

2. 산사태 예방·대응체계 구축

배경 및 필요성

- 산사태 재해로부터 도민의 재산과 생명 보호하기 위하여 산사태 취약지역 중심으로 사방사업 추진

주요 추진사업

- 사방사업

사업개요	<ul style="list-style-type: none"> ◦ 사업근거 : 「사방사업법」 제5조, 제6조, 제7조 ◦ 사업기간 : 계속 ◦ 사업대상 : 도내 일원 / 18개 시군 ◦ 주요내용 <ul style="list-style-type: none"> - 산지, 계류 등 산림재해예방시설 설치 - 산사태 취약지역(2,933개소) 순찰·점검 등 사전 산사태 예방 활동
추진계획	<ul style="list-style-type: none"> ◦ 사방사업(사방댐, 계류보전 등) 실시 : 3 ~ 6월(우기전 완료) ◦ 사방사업(유역관리, 외관점검 등) 실시 : 1 ~ 12월 ◦ 산사태 취약지역 순찰·점검 등 산사태 예방 활동 추진 : 5 ~ 10월
부 서	산림환경국 산림관리과

점검지표

지 표 명	실 적 (2022)	목 표					
		2023	2024	2025	2026	2027	2028~2042
사방사업 실행률(%)	100	100	100	100	100	100	100
산출방법	(실행량 / 계획량) × 100						
자료출처	강원특별자치도 내부자료(사업추진 통계)						
관리부서	산림환경국 산림관리과			협력부서(기관)			

세부목표 13.1.

기후변화 대비 재난·재해 방재기반 강화

3. 자연재난 대응 인명·재산 피해 예방

□ 배경 및 필요성

- 지역 생활권 내 재해위험지역 체계적 관리 및 위험요인 해소

□ 주요 추진사업

- ① 자연재해개선지구 정비 : 자연재해대책법 제13조
- ② 풍수해 생활권 정비 : 자연재해대책법 제15조의3
- ③ 재해위험저수지 정비 : 저수지댐법 제9조
- ④ 급경사지 위험지역 정비 : 급경사지법 제12조
- ⑤ 우수유출 저감시설 설치 : 자연재해대책법 제19조

사업개요	<ul style="list-style-type: none"> ◦ 사업기간 : 1997년 ~ 계속 ◦ 사업대상 : 도내 5개분야(개선지구, 풍수해, 저수지, 급경사지, 우수저류지) 위험지역 ◦ 주요내용 : 분야별 자연재해 취약지 발굴 및 정비 추진 						
추진계획	2023	◦ 5개 분야, 115,474백만원					
	2024	◦ 5개 분야, 1118,640백만원					
	2025	◦ 5개 분야, 157,120백만원					
	2026	◦ 5개 분야, 124,460백만원					
	2027	◦ 5개 분야, 131,118백만원					
사업주체	도로관리사업소 및 18개 시군						

□ 점검지표

지 표 명	구분	실 적	목 표				
		2022	2023	2024	2025	2026	2027
자연재해취약지 예방사업 예산 (백만원)	국비확보	54,470	62,253	59,320	78,560	62,230	65,559
	정비계획	108,940	124,506	118,640	157,120	124,460	131,118
산출방법	5개 분야 사업 국비확보액						
자료출처	행정안전부 재해예방사업 중기계획						
관리부서	재난안전실 자연재난과			협력부서(기관)			

세부목표 13.1.

기후변화 대비 재난·재해 방재기반 강화**4. 기후변화에 따른 인명피해 예방****□ 배경 및 필요성**

- 기후변화로 인하여 폭염, 폭설 등의 재난으로 인한 피해가 커질 것으로 우려됨에 따라 이에 대응하기 위하여 장기적인 전략을 수립할 필요성이 있음

□ 주요 추진사업

① 여름철(태풍, 호우, 폭염) 자연재난 종합대책 수립 및 대응

사업개요	<ul style="list-style-type: none"> ◦ 사업기간 : 매년 4월 ~ 5월 ◦ 사업대상 : 여름철 자연재난(태풍, 호우, 폭염) 종합대책 ◦ 주요내용 <ul style="list-style-type: none"> - 무더위쉼터 및 폭염저감시설(그늘막 등) 현황 관리 - 폭염 취약계층(독거노인 등)에 대한 보호 대책 수립
추진계획	<ul style="list-style-type: none"> ◦ 협업기능별 상황관리 주체 및 임무와 역할 명확화 ◦ 한단계 빠른 상황판단·전파 및 24시간 비상근무체계 구축
부 서	재난안전실 자연재난과

② 겨울철(대설, 한파) 자연재난 종합대책 수립 및 대응

사업개요	<ul style="list-style-type: none"> ◦ 사업기간 : 매년 10월 ~ 11월 ◦ 사업대상 : 겨울철 자연재난(대설, 한파) 종합대책 수립 ◦ 주요내용 <ul style="list-style-type: none"> - 폭설 및 한파 피해 저감을 위한 특별교부세 확보 및 교부 - 한파 취약계층 안전관리 및 지원 강화
추진계획	<ul style="list-style-type: none"> ◦ 기상특보에 따른 24시간 비상근무체계 구축 및 재난안전대책본부 운영 ◦ 재해우려지역, 상습결빙구간, 적설취약구조물 안전관리 강화
부 서	재난안전실 자연재난과

□ 점검지표

지 표 명	실 적 (2022)	목 표					
		2023	2024	2025	2026	2027	2028~2042
온열·한랭 질환자 수 (명)	90	90	90	90	90	90	90
산출방법	온열질환자 수 + 한랭질환자 수						
자료출처	질병관리청						
관리부서	재난안전실 자연재난과			협력부서(기관)			

세부목표 13.2.

온실가스 감축 및 기후변화 적응

1. 온실가스 배출 감축

□ 배경 및 필요성

- (추진배경) 국가 탄소중립 달성을 위하여 기관별 온실가스 배출량 감축 전략을 수립하여 2030년까지 기준배출량의 50%를 감축하기 위함.
- (필요성) 국가 탄소중립 달성을 위해서 공공부문의 선도적 탄소중립 달성을 통해 민간부문으로의 확산 유도

□ 주요 추진사업

- 공공부문 온실가스 목표관리

사업개요	<ul style="list-style-type: none"> ◦ 사업기간 : 2010년 ~ 2030년 ◦ 사업대상 : 도 실과 및 사업소, 소방관서, 18개 시군 ◦ 주요내용 <ul style="list-style-type: none"> - (기관 실적 관리) 매월 에너지 사용량 점검 - (기준배출량 조정) 신·증축 건축물 면적 현행화(건축물대장 기준), 차량 및 시설·장비 증가분 반영 - (외부감축 실적반영) 신재생에너지 지원 사업 및 에너지효율 향상 사업, 탄소포인트 등 캐비넷 페이퍼 발굴·반영
추진계획	<ul style="list-style-type: none"> ◦ 실과 및 사업소, 시군 담당자 온실가스 목표관리제 교육 ◦ 달성률 하위 부서 및 시군 방문 점검
부 서	산업국 에너지정책과

□ 점검지표

지 표 명	실 적 (2022)	목 표					
		2023	2024	2025	2026	2027	2028~2042
온실가스 감축목표 달성률(%)	99.67	99	98	97	96	95	-
산출방법	(이행연도 실적배출량 / 이행연도 목표배출량) × 100						
자료출처	국가온실가스 종합관리시스템						
관리부서	산업국 에너지정책과			협력부서(기관)		한국기후변화연구원 에너지환경연구실	

세부목표 13.2.

온실가스 감축 및 기후변화 적응

2. 온실가스 감축실천 참여확대

□ **배경 및 필요성**

- 일반가정 및 주민이 참여하는 에너지 절약 유도
- 온실가스 감축 등 자발적 공감대 형성

□ **주요 추진사업**

- 탄소포인트제 운영

사업개요	<ul style="list-style-type: none"> ◦ 사업기간 : 2009년 ~ 계속 ◦ 사업대상 <ul style="list-style-type: none"> - (개인) 가정의 세대주(세대구성원 포함) 및 소상공인 - (단지) 아파트 단지의 관리사무소, 학교의 학교장, 일반건물의 실사용자 (법인, 대표, 관리사무소 등) ◦ 주요내용 <ul style="list-style-type: none"> - 가정, 상업 등의 에너지사용량 감축률에 따라 포인트를 부여하고 이에 상응하는 인센티브를 제공
추진계획	<ul style="list-style-type: none"> ◦ 상반기, 하반기 2회에 걸쳐 인센티브 지급 <ul style="list-style-type: none"> - 신규 등록 및 관리(1~3월, 7~9월) - 사용량 수집 및 확정 포인트 산정(4월, 10월) - 정산마감 인센티브 확정(5월, 11월) - 인센티브 지급(6월, 12월)
부 서	산업국 에너지정책과

□ **점검지표**

지 표 명	실 적 (2022)	목 표					
		2023	2024	2025	2026	2027	2028~2042
탄소포인트제 참여가구 수 증가율(%)	10.5	10.7	10.9	11	11.2	11.4	11.6
산출방법	{('23년 참여가구수(누적)-'20~'22년 평균 참여가구수(누적)) / '20~'22년 평균 참여가구수(누적)} × 100						
자료출처	탄소중립포인트제 업무프로그램						
관리부서	산업국 에너지정책과			협력부서(기관)		한국환경공단 탄소중립실천지원부	

세부목표 13.2.

온실가스 감축 및 기후변화 적응

3. 기후위기 적응대책 이행

□ 배경 및 필요성

- 기후위기 대응을 위한 탄소중립·녹색성장 기본법 제40조(지방 기후위기 적응대책의 수립·시행)에 따라 적응대책(5개년)의 연도별 이행사항을 체계적 종합적 점검
- 기후위기(변화)의 불확실성과 사회·경제적 여건변화 등에 능동적·탄력적으로 대응하는 동시에 성과관리의 효율성, 효과성 및 책임성 확보에 노력

□ 주요 추진사업

- 기후위기 적응대책 평가계획 수립 및 자체평가(이행점검)

사업개요	<ul style="list-style-type: none"> ◦ 사업기간 : 2017년 ~ 계속 ◦ 사업대상 : 기후위기 적응대책 세부추진 과제 * 제3차 강원특별자치도 기후위기 적응대책(2022~2026) : 49개 추진과제 ◦ 운영주체 : 적응대책 총괄부서(에너지과) 및 과제별 주관(소관)부서(27개부서) ◦ 주요내용 <ul style="list-style-type: none"> - 도가 수립한 기후위기 적응대책 목표기간(5개년)의 연도별 세부이행과제를 대상으로 매년 실시 - 적응대책의 성과관리를 위한 이행평가 체계로 소관 적응정책을 스스로 진단 환류하는 자체평가 방식
추진계획	<ul style="list-style-type: none"> ◦ 평가계획 수립(11월) → 중간점검(12월) → 자체평가(이행점검)(1월) → 평가결과 보고서 제출(환경부)(2월) → 환경부 협의의견 반영 보고서 보완(4월) → 평가결과 환류(5월~)
부 서	산업국 에너지정책과

□ 점검지표

지 표 명	실 적 (2022)	목 표					
		2023	2024	2025	2026	2027	2028~2042
기후위기 적응대책 이행평가 종합점수 (점)	101점 (매우우수)	95점이상	95점이상	95점이상	95점이상	95점이상	95점이상
산출방법	종합점수(110점) = 이행80점(대책이행(40점)+추진적절성(40점))+성과20점(우수사례)+가점10점						
자료출처	강원특별자치도 내부자료(평가 결과보고)						
관리부서	산업국 에너지정책과			협력부서(기관)		27개 실과소	

세부목표 13.2.

온실가스 감축 및 기후변화 적응

4. 미세먼지 감축

□ 배경 및 필요성

- 초미세먼지에 대한 사회적 체감도는 2010년대부터 급증하여 최우선 관심사로 인식되고 있으나, 대기오염물질 배출량은 지속 증가 추세
- 운행차 배출가스 저감사업 및 저녹스보일러 보급사업 등 미세먼지 저감대책 추진을 통한 미세먼지 감축 필요

□ 주요 추진사업

① 운행차 배출가스 저감사업

사업개요	<ul style="list-style-type: none"> ◦ 사업기간 : 계속 ◦ 사업대상 : 18개 시군 ◦ 주요내용 <ul style="list-style-type: none"> - 노후경유차, 노후건설기계 조기폐차 및 매연저감장치(DPF) 설치 지원 - 노후건설기계 엔진교체, 경유차 LPG차로 교체 지원 등
추진계획	<ul style="list-style-type: none"> ◦ 5, 4등급 노후경유차 및 노후건설기계 대상 저공해 조치 지원 등 지속 ◦ 어린이통학차 LPG차 전환 지원, LPG화물차 구입 지원 등 지속
부 서	산림환경국 환경정책과

② 가정용 저녹스 보일러 보급사업

사업개요	<ul style="list-style-type: none"> ◦ 사업기간 : 계속 ◦ 사업대상 : 14개 시군 * 4개 군 LNG 미보급으로 사업지원 불가 ◦ 주요내용 : 기존 도시가스 보일러를 질소산화물(NOx)을 적게 배출하는 친환경 보일러로 교체를 지원하여 미세먼지 발생 억제
추진계획	친환경 보일러 보급사업 지속
부 서	산림환경국 환경정책과

□ 점검지표

지 표 명	실 적 (2017)	목 표					
		2023	2024	2025	2026	2027	2028~2042
초미세먼지 농도 달성률(%)	80	80	80	80	80	80	80
산출방법	{ (종음일 + 보통일) / 365 } × 100 * 대기환경기준 : PM-2.5 24시간 평균 35µg/m³ 이하(종음일 : 15µg/m³ 이하, 보통일 : 35µg/m³ 이하)						
자료출처	강원대기환경정보(에어강원), 환경부 대기환경정보(에어코리아)						
관리부서	산림환경국 환경정책과			협력부서(기관)			

■ 목표 14. 해양생태환경 보전

세부목표 14.1.

해양오염물질 관리 강화

1. 해양쓰레기 수거·처리

□ 배경 및 필요성

- 태풍 및 집중호우, 조업 중 발생한 해양쓰레기 등 다양한 사유로 발생한 해양쓰레기를 수거·처리하여 쾌적한 해양환경 조성

□ 주요 추진사업

① 바다환경지킴이 지원사업

사업개요	<ul style="list-style-type: none"> ◦ 사업기간 : 2020년 ~ 계속 ◦ 사업대상 : 동해안 연안해역 일원 ◦ 주요내용 : 해양오염행위 감시 및 발생한 해양쓰레기 상시 수거·처리, 대국민 계도 등
추진계획	<ul style="list-style-type: none"> ◦ 바다환경지킴이 모집 공고 및 채용 : '23. 2 ~ 3월 ◦ 바다환경지킴이 운영 : '23. 4 ~ 12월
부 서	글로벌본부 해양수산정책관실 해양항만과

② 해양쓰레기 정화사업

사업개요	<ul style="list-style-type: none"> ◦ 사업기간 : 2018년 ~ 계속 ◦ 사업대상 : 동해안 연안해역 일원 ◦ 주요내용 <ul style="list-style-type: none"> - 바닷가에 산재한 해양쓰레기 수거 및 처리 - 인건비, 선박 및 장비 임차료, 수거용품, 처리수수료 등으로 사용
추진계획	해양쓰레기 수거 및 처리(상시) : '23. 2 ~ 12월
부 서	글로벌본부 해양수산정책관실 해양항만과

③ 조업중 인양쓰레기 수매

사업개요	<ul style="list-style-type: none"> ◦ 사업기간 : 2004년 ~ 계속 ◦ 사업대상 : 동해안 연안해역 일원 ◦ 주요내용 : 조업 중 인양된 해양쓰레기를 수협에서 수매·처리 추진
추진계획	<ul style="list-style-type: none"> ◦ 시군 ↔ 수협 간 위·수탁 계약 체결 : '23. 2월 ◦ 조업중 인양쓰레기 수매 추진 : '23. 3 ~ 12월
부 서	글로벌본부 해양수산정책관실 해양항만과

□ 점검지표

지 표 명	실 적 (2022)	목 표					
		2023	2024	2025	2026	2027	2028~2042
해양쓰레기 수거실적 (%)	97.99	98.2	98.5	98.8	99.1	99.4	99.8
산출방법	(해양쓰레기 수거 실적 / 최근 3년치 평균 해양쓰레기 수거 실적) × 100						
자료출처	강원특별자치도 내부자료(시군 실적보고)						
관리부서	글로벌본부 해양수산정책관실 해양항만과			협력부서(기관)			

세부목표 14.2.

해양환경 보존

1. 바다숲 조성

□ 배경 및 필요성

- 기후변화에 따른 갯녹음(백화현상) 발생 수역 바다숲 조성을 통한 해양생태환경 복원
- 수산 동·식물 서식 산란장 조성으로 수산자원 자생력 회복

□ 주요 추진사업

- 바다숲 조성

사업개요	<ul style="list-style-type: none"> ◦ 사업근거 : 「수산자원관리법」 제41 조(수산자원조성사업) ◦ 사업기간 : 2002년 ~ 2042년 ◦ 사업대상 : 동해안 6개 시군 갯녹음 발생해역(3,104ha) ◦ 운영주체 : 시장·군수 * 참여 및 협력기관 : 한국수산자원공단 ◦ 사업내용 : 해조초 투하, 암반 해조이식, 조식동물 구제, 사후관리(모니터링) 등
추진계획	‘42년까지 동해안 6개 시군 갯녹음 발생해역에 바다숲 1,792ha 조성 목표
부 서	환동해본부 수산정책과

□ 점검지표

지 표 명	실 적 (2022)	목 표					
		2023	2024	2025	2026	2027	2028~2042
바다숲 조성면적(ha)	1,312	70	80	80	80	80	1,402
산출방법	연도별 바다숲 조성 면적(ha)						
자료출처	강원특별자치도 내부자료(결과보고)						
관리부서	글로벌본부 해양수산정책관실 수산정책과	협력부서(기관)		한국수산자원공단 생태복원실			

세부목표 14.2.

해양환경 보존

2. 해양생태계 보전 및 관리

□ 배경 및 필요성

- 도 최초 해양보호구역으로 지정된 양양 조도 주변해역의 보전을 위해 보호대상 생물 서식환경 관리 및 지역 자율적 관리체계 구축 도모

□ 주요 추진사업

- 해양보호구역 관리사업

사업개요	<ul style="list-style-type: none"> ◦ 사업근거 : 「해양생태계 보전 및 관리에 관한 법률」 제25조 및 제34조 ◦ 사업기간 : 2018년 ~ 계속 ◦ 사업대상 : 양양군 현북면 기사문리 조도 주변해역 ◦ 운영주체 : 양양군수 ◦ 주요내용 <ul style="list-style-type: none"> - 해양보호구역 관리를 위한 지역관리위원회 운영, 해양보호구역대회 참가 지원 - 해양보호생물(왕거머리말)에 유용한 수산종자 지원 등
추진계획	<ul style="list-style-type: none"> ◦ 수산종자지원 해삼 방류 : '23. 6월 ◦ 교육·행사참가 : '23. 7월
부 서	환동해본부 해양항만과

□ 점검지표

지 표 명	실 적 (2022)	목 표					
		2023	2024	2025	2026	2027	2028~2042
해양보호구역 목표 면적 대비 지정 면적률(%)	100	100	100	100	100	100	100
산출방법	(해양보호구역 지정 면적 / 해양보호구역 지정 면적 목표) × 100						
자료출처	강원특별자치도 내부자료(시군 실적보고)						
관리부서	글로벌본부 해양수산정책관실 해양항만과			협력부서(기관)			

세부목표 14.3.

해양환경 보존

1. 연안침식 신속 복구

□ 배경 및 필요성

- 기후변화, 해안도로 개설, 어항·항만개발, 관광개발 등으로 훼손된 연안을 연안보전사업을 통해 신속히 복구하여 국토 보전 및 연안의 가치 제고

□ 주요 추진사업

- 연안정비사업

사업개요	<ul style="list-style-type: none"> ◦ 사업기간 : 2020년 ~ 2029년(제3차 연안정비 기본계획) ◦ 사업대상 : 총 24개소(시군 시행) <ul style="list-style-type: none"> - 2022년까지 완료 : 1개소(강릉 순포지구) - 2023년 추진계획 : 6개소 <ul style="list-style-type: none"> ※ 6개소 : 강릉 연곡, 동해 어달, 고성 반암·가진·거진1리·송포지구 ◦ 주요내용 : 연안보전사업(도류제, 돌제, 수중방파제, 호안, 양빈 등) 시행
추진계획	<ul style="list-style-type: none"> ◦ 2023년 추진계획 <ul style="list-style-type: none"> - 기본 및 실시설계 : 2개소(강릉 연곡, 고성 송포) - 연안보전사업 착공 : 1개소(고성 거진1리) / 실시설계 완료(6월), 소파제 제작(8~12월) - 연안보전사업 준공 : 3개소(동해 어달, 고성 반암, 고성 가진) <ul style="list-style-type: none"> · 동해 어달지구 : 양빈 83천㎡ · 고성 반암지구 : 등표 1기 · 고성 가진지구 : 수중방파제 20m, 양빈 19,509㎡, 등표 2기
부서	글로벌본부 해양수산정책관실 해양항만과

□ 점검지표

지표명	실적 (2022)	목표					
		2023	2024	2025	2026	2027	2028~2042
해안침식 복구 달성률 (%)	60 (4,898㎡)	90	90	90	90	90	90
산출방법	(당해연도 침식복구 면적 / 최근 3년간 평균 침식복구 면적<9,641㎡>) × 100						
자료출처	강원특별자치도 내부자료(시군 준공 등 실적보고)						
관리부서	글로벌본부 해양수산정책관실 해양항만과			협력부서(기관)			

세부목표 14.3.

해안·항만재해 방재강화

2. 성능개선, 내구성, 보수보강 등 유지관리

□ 배경 및 필요성

- 항만 및 어항 보수·보강을 통한 시설물 내구연한 증진 및 항만이용객 편의 제공
- 재난재해 대비 피해 저감시설 확충을 통한 안전한 항만 및 어항 구축

□ 주요 추진사업

- 어항 및 항만구조물 안전 확보

사업개요	<ul style="list-style-type: none"> ◦ 사업기간 : 1996년~계속 ◦ 사업대상 : 항만 및 어항 ◦ 주요내용 <ul style="list-style-type: none"> - 지방항만(5개항) 및 지방어항(14개항) 유지관리 보수보강 - 안전점검 결과에 따른 보수보강 등 유지보수 사업
추진계획	<ul style="list-style-type: none"> ◦ 시설물 안전점검 결과에 따른 유지보수보강 ◦ 단계별 재해취약 지방어항 시설정비 ◦ 제4차 항만기본계획 등 상위계획에 따른 보강공사 등
부 서	글로벌본부 해양수산정책관실 해양항만과, 수산정책과

□ 점검지표

지 표 명	실 적 (2022)	목 표					
		2023	2024	2025	2026	2027	2028~2042
유지관리 보수보강 건수	8	8	8	8	8	8	8
산출방법	보수보강 공사 준공 건수						
자료출처	강원특별자치도 내부자료(착공서류 및 준공 검사조서)						
관리부서	글로벌본부 해양수산정책관실 해양항만과			협력부서(기관)		글로벌본부 해양수산정책관실 수산정책과	

■ 목표 15. 육상생태환경 보전

세부목표 15.1.

육상생태계 보전 및 복원 활성화

1. 생태계 복원사업 추진

□ 배경 및 필요성

- 훼손된 습지보호지역의 복원과 현명한 이용을 위한 생태편의시설 정비
- 습지센터, 체험시설 등 체류형 시설구축을 통하여 관광 명소화 추진

□ 주요 추진사업

① 인제 대암산용늪 습지센터 건립

사업개요	<ul style="list-style-type: none"> ◦ 사업기간 : 2023년 ~ 2025년 ◦ 사업대상 : 인제군 서화군 용늪 습지보호지역 일원 ◦ 주요내용 <ul style="list-style-type: none"> - 습지센터건립 1동(지상2층, 부지 4,100㎡) - 인공습지(830㎡) 1개소 , 주자장 등 조성
추진계획	<ul style="list-style-type: none"> ◦ '23년 : 실시설계 ◦ '24년 착공 및 '25년 준공
부 서	산림환경국 자연생태과

② 철원 용양보 생태늪 체험시설 구축

사업개요	<ul style="list-style-type: none"> ◦ 사업기간 : 2023년 ~ 2026년 ◦ 사업대상 : 철원군 김화읍 용양리 일원 ◦ 주요내용 <ul style="list-style-type: none"> - 습지보호지역 비점오염 저감시설 설치 - 탐방로 및 생태체험장 조성
추진계획	<ul style="list-style-type: none"> ◦ '23년 : 실시설계 ◦ '24년 : 비점오염저감시설 설치 ◦ '25년~'26년 : 생태체험장 조성
부 서	산림환경국 자연생태과

□ 점검지표

지 표 명	실 적 (2022)	목 표					
		2023	2024	2025	2026	2027	2028~2042
습지복원사업 연도별 진척률(%)	-	실시설계	100	100	100	추가사업 발굴 추진	
산출방법	(보조사업 추진실적 / 보조사업 추진계획) × 100						
자료출처	강원특별자치도 내부자료(공정률, 정산보고)						
관리부서	산림환경국 자연생태과			협력부서(기관)			

세부목표 15.1.

육상생태계 보전 및 복원 활성화

2. 우수 생태지역 보호 관리

□ 배경 및 필요성

- 생태계보전 국가정책에 기여하고 DMZ의 우수한 생태 경관자원 활용
- DMZ를 활용한 공원시설 및 SOC확충으로 지역 성장동력 도모

□ 주요 추진사업

- 철원 DMZ 성재산 도립공원 지정

지정개요	<ul style="list-style-type: none"> ◦ 기 간 : 2019년 ~ ◦ 대 상 : 철원 김화읍 성재산, 용양보 일원 ◦ 주요내용 <ul style="list-style-type: none"> - 명 칭 : 철원 DMZ 성재산 도립공원 - 위 치 : 강원특별자치도 철원군 김화읍, 근북면 일원 - 면 적 : 4.739km² * 기 지정 도립공원 : 경포도립공원(1.689km²)
추진경과	<ul style="list-style-type: none"> ◦ 성재산 일원 도립공원 지정건의(철원군→도) : '19.5월 ◦ 성재산 도립공원 지정 추진계획(안) 도립공원위원회 심의 : '19.7월 ◦ 타당성조사, 주민공청회, 주요기관(산림청, 국방부 협의) : '21.12월 ◦ 산림청 중앙산지관리위원회 심의의결 및 관련기관 협의완료 : '22년 ◦ 사유지 소유주 및 관계기관 최종의견 수렴, 반영: '23.3월 ◦ 공원지정(안) 강원특별자치도 도립공원위원회 심의 : '23.4월
추진계획	<ul style="list-style-type: none"> ◦ 공원지정(안) 지형도면 결정고시 : 6월 ◦ 공원계획(안), 전략환경영향평가 등 용역착수 : '24년 ~
부 서	산림환경국 자연생태과

□ 점검지표

지 표 명	실 적 (2022)	목 표					
		2023	2024	2025	2026	2027	2028~2042
도립공원 지정면적 (km ²)	1.689 (경포)	6.428 (경포+철원)	6.428 (경포+철원)	6.428 (경포+철원)	6.428 (경포+철원)	4.739 (경포해제)	4.739 (경포해제)
산출방법	도립공원구역 지정면적(km ²)						
자료출처	도립공원구역 결정고시						
관리부서	산림환경국 자연생태과			협력부서(기관)			

세부목표 15.2.

지속가능한 산림 관리

1. 풍요롭고 쾌적한 산림자원 조성·관리

□ 배경 및 필요성

- 산림의 경제·공익적 가치 증진을 위한 조림 확대 및 각 기능별 산림관리체계 구축으로 지속 가능한 산림경영 기반 마련 및 재정투입의 효율성을 제고

□ 주요 추진사업

① 조림사업

사업개요	<ul style="list-style-type: none"> ◦ 사업기간 : 2023년 ~ 2027년 ◦ 사업대상 : 18개 시군 ◦ 주요내용 : 조림(경제림조성, 큰나무조림, 지역특화림, 산불피해지복구 등) 사업 추진
추진계획	조림 사업계획 수립 및 분야별 세부사업 추진
부 서	산림환경국 산림소득과

② 숲가꾸기 사업

사업개요	<ul style="list-style-type: none"> ◦ 사업기간 : 2023년 ~ 2027년 ◦ 사업대상 : 18개 시군 ◦ 주요내용 : 숲가꾸기(큰나무, 어린나무, 산불예방, 공익림가꾸기 등) 사업 추진
추진계획	숲가꾸기 사업계획 수립 및 분야별 세부사업 추진
부 서	산림환경국 산림소득과

□ 점검지표

지 표 명	실 적 (2022)	목 표					
		2023	2024	2025	2026	2027	2028~2042
산림자원 조성관리 면적(ha)	24,919	25,000	25,200	25,200	25,000	25,300	26,000 (연평균)
산출방법	조림사업 실적 + 숲가꾸기사업 실적						
자료출처	강원특별자치도 내부자료(산림청 보고), 정부합동평가 결과						
관리부서	산림환경국 산림소득과			협력부서(기관)			

세부목표 15.2.

지속가능한 산림 관리**2. 산림병해충 확산 차단****□ 배경 및 필요성**

- 소나무재선충병 등 산림병해충의 확산차단으로 건강한 산림생태계 유지 및 산림자원보호

□ 주요 추진사업

- 산림병해충방제

사업개요	<ul style="list-style-type: none"> ◦ 사업기간 : 2023년 ~ 계속 ◦ 사업대상 : 18개 시군 ◦ 주요내용 <ul style="list-style-type: none"> - 소나무재선충병 예찰·방제 : 발생 9개 시군, 반출금지구역 306천ha - 일반병해충 예찰·방제(연중) : 농림지동시발생해충, 돌발해충 등 피해감소 - 산림병해충 예찰·방제 대책본부 운영 : 6~8월
추진계획	<ul style="list-style-type: none"> ◦ 소나무류 고사목예찰·검경(연중) : 항공·지상예찰, 시료채취·검경 ◦ 재선충병 집중방제 : 10~3월, 매개충 우화기고려 고사목 집중제거 ◦ 나무주사 접종 : 11~3월, 예방·합제나무주사 확대실시로 선제적 대응 ◦ 돌발·외래해충 발생 적극대응(동계알집제거, 병해충예보발령, 정밀예찰 등)으로 민원해소 및 산림생태계 보호
부 서	산림환경국 산림관리과

□ 점검지표

지 표 명	실 적 (2022)	목 표					
		2023	2024	2025	2026	2027	2028~2042
소나무재선충 확산차단 (시군)	9	9	9	9	9	7	7
산출방법	소나무재선충병 발생 시군						
자료출처	소나무재선충병 발생 시군 통계자료						
관리부서	산림환경국 산림관리과			협력부서(기관)		강원특별자치도산림과학연구원	

세부목표 15.2.

지속가능한 산림관리

3. 임산물 생산·유통기반 지원을 통한 임업소득 향상

□ 배경 및 필요성

- 임업은 투자의 장기성, 규모의 영세성 등으로 소득 보장이 어렵고, 자연재해 증가 등으로 경영여건이 지속적으로 악화
- 도 임업인의 안정적인 소득창출을 위한 임산물 생산기반 규모화·현대화와 임산물 유통활성화, 가공산업 육성을 통해 임업소득 향상에 기여

□ 주요 추진사업

- 임산물 생산기반 조성 및 청정임산물 이용증진

사업개요	<ul style="list-style-type: none"> ◦ 사업기간 : 계속 ◦ 위 치 : 18개 시·군 ◦ 사업대상 「임업 및 산촌진흥촉진에 관한 법률 시행규칙」 제7조제1항 [별표2] “임산물 소득원의 지원 대상품목”을 재배하려 하거나 재배하고 있는 임업인, 임업후계자, 독립가 또는 생산자 단체와 선별·가공·유통·상품화를 하고자 하는 임업인 또는 생산자 단체 ◦ 주요내용 <ul style="list-style-type: none"> - (임산물생산기반조성) 친환경임산물재배 관리(토양개량제, 유기질비료지원), 임산물생산단지 규모화(산림작물생산단지, 산림복합경영단지 조성), 동력운반차, 예취기 등 생산장비 지원 - (청정임산물이용증진) 산지종합유통센터, 임산물가공산업활성화, 임산물 상품화 지원사업 등
추진계획	<ul style="list-style-type: none"> ◦ '24년 임산물생산단지 및 유통기반조성 공모사업 추진 : '23. 4 ~ 8. ◦ 산림소득사업 실행지 현지도·점검 : 연중 ◦ 임업인·생산자단체 대상 지원제도 안내 등 컨설팅 : 수시
부 서	산림환경국 산림소득과

□ 점검지표

지 표 명	실 적 (2022)	목 표(백만원)					
		2023	2024	2025	2026	2027	2028~2042
임업소득 (백만원)	7	7.5	7.5	8	8	8.5	8.5이상
산출방법	임업소득 = 임업총수입 - 임업경영비						
자료출처	임가경제통계(산림청)						
관리부서	산림환경국 산림소득과			협력부서(기관)			

■ 목표 16. 인권·정의·평화

세부목표 16.1.

책임있는 투명한 행정실현

1. 공공기관 청렴수준 향상

□ 배경 및 필요성

- 불합리한 제도와 부패 취약 분야를 발굴하여 개선하는 등 도민에게 신뢰받는 청렴도정 실현
- 도민과 공직자가 공감할 수 있는 반부패·청렴문화 확산

□ 주요 추진사업

- 공공기관 청렴도 향상 시책 추진

사업개요	<ul style="list-style-type: none"> ◦ 사업기간 : 2002년 ~ 계속 ◦ 사업대상 : 도 공직자 ◦ 주요내용 <ul style="list-style-type: none"> - 반부패·청렴시책 추진 및 청렴 홍보 - 부패 취약분야 개선, 반부패·청렴교육 등 청렴문화 확산과 부패예방 추진
추진계획	청렴도 개선 시책추진 및 종합청렴도 등급 향상
부 서	감사위원회 청렴감시팀

□ 점검지표

지 표 명	실 적 (2022)	목 표					
		2023	2024	2025	2026	2027	2028~2042
공공기관 종합청렴도 (등급)	3	2	1	1	1	1	1
산출방법	국민권익위원회 종합청렴도 평가 결과						
자료출처	국민권익위원회(평가결과)						
관리부서	감사위원회			협력부서(기관)			

세부목표 16.1.

책임있는 투명한 행정실현

2. 행정정보의 접근성 증대

□ **배경 및 필요성**

- 공공정보의 적극 공개로 국민의 알권리 보장 및 도정에 대한 참여 확대
- 정보공개 범위의 지속적 확대 운영을 통한 투명한 행정 실현

□ **주요 추진사업**

- 정보공개청구 공개

사업개요	<ul style="list-style-type: none"> ◦ 사업기간 : 계속 ◦ 사업대상 : 전실과 사업소 ◦ 주요내용 <ul style="list-style-type: none"> - 청구권자 : 모든 국민 - 청구방법 : 직접제출, 우편, Fax, 구술, 정보공개시스템 - 결정기간 : 청구받은 날로부터 10일이내(10일 범위에서 결정기간 연장가능) * 부존재 및 종결처리 기간 : 7일이내(민원사무처리 법률) - 공공기관 업무수행중 생산 접수하여 보유 관리하고 있는 정보를 국민에게 공개함
추진계획	<ul style="list-style-type: none"> ◦ 정보공개 시스템에서 청구 및 처리하는 정보의 공개율 확인 ◦ 공공기관이 보유하고 있지 않은 정보 청구시 : 정보 부존재처리 ◦ 진정 질의 등 청구된 내용이 정보공개 처리로 볼수 없는 경우 : 진정민원으로 처리 ◦ 반복청구 등의 정보공개처리 : 종결처리 ◦ 즉시처리가 가능한 정보의 공개 : 즉시공개 ◦ 공개가 원칙, 법령상 비공개 정보에 해당하는 경우에 한하여 비공개처리 ◦ 정보공개 심의회 운영 : 7명(내부위원 2, 외부위원 5)
부 서	행정국 총무과

□ **점검지표**

지 표 명	실 적 (2022)	목 표					
		2023	2024	2025	2026	2027	2028~2042
정보공개청구 공개율(%)	95	95.2	95.6	95.8	96	96.2	96.4
산출방법	{(전부공개 + 부분공개) / 청구건수} × 100						
자료출처	정보공개시스템						
관리부서	행정국 총무과			협력부서(기관)		전 실·과·소	

세부목표 16.2.

도민권익 증진

1. 인권의식 함양 및 확산 추진

□ 배경 및 필요성

- 교육을 통한 인권 존중 실천 및 인권침해·차별 방지
- 도민 인권감수성 향상 및 도내 인권문화 확산

□ 주요 추진사업

① 강원인권주간행사 개최

사업개요	<ul style="list-style-type: none"> ◦ 사업기간 : 2017년 ~ 계속 ◦ 사업대상 : 도민 ◦ 주요내용 : 인권영화상영회, 전시, 토론회 등 도민 대상 행사 추진
추진계획	세계인권의날(12.10) 전후 기간, 도민 대상 문화행사 추진
부 서	행정국 자치행정과

② 도민대상 인권교육

사업개요	<ul style="list-style-type: none"> ◦ 사업기간 : 2014년 ~ 계속 ◦ 사업대상 : 도민 ◦ 주요내용 : 분야별(장애인·노인·여성 등) 인권감수성 향상 교육 실시
추진계획	<ul style="list-style-type: none"> ◦ 인권 관련 복지시설 및 도 산하기관 대상 인권교육 추진 ◦ 도내 초·중학생 학생 대상 혐오·차별 대응 교육 실시
부 서	행정국 자치행정과

□ 점검지표

지 표 명	실 적 (2022)	목 표					
		2023	2024	2025	2026	2027	2028~2042
인권민원 해소(건)	6	8	10	12	14	16	280
산출방법	연간 처리 건수						
자료출처	강원특별자치도 내부자료(처리현황)						
관리부서	행정국 자치행정과			협력부서(기관)			

세부목표 16.3.

상생과 공영

1. 접경지역 발전 및 도민 재산권 보장

□ 배경 및 필요성

- 접경지역 48.2%가 군사시설 보호구역으로 설정되어 지역발전 장애 및 주민 재산권 침해

□ 주요 추진사업

- 접경지역 군사규제 개선 추진

사업개요	<ul style="list-style-type: none"> ◦ 사업근거 : 군사기지 및 군사시설 보호법 ◦ 사업기간 : 2020년 ~ 계속 ◦ 사업대상 : 접경지역 5개 군 및 도 일원 ◦ 주요내용 : 군사규제* 완화를 통해 접경지역 발전기반 마련 및 정주여건 개선 * 군사규제 완화 : 「군사기지 및 군사시설 보호법」에 따라 지정된 통제보호구역, 제한보호구역, 비행안전구역을 해제하는 행위
추진계획	군사규제개선 수요조사(접경지역) → 현지확인 및 협의(각급 부대) → 핵심과제 건의(합참, 국방부)
부 서	기획조정실 접경지역과

□ 점검지표

지 표 명	실 적 (2022)	목 표					
		2023	2024	2025	2026	2027	2028~2042
접경지역 군사규제 개선실적(%)	-	30	30	30	30	30	30
산출방법	(접경지역 군사규제 해제·완화 건수(매년 신규과제 발굴) / 국방부 협의 요청 건수) × 100						
자료출처	강원특별자치도 내부자료						
관리부서	기획조정실 접경지역과			협력부서(기관)			

※ 2022년 국방부 군사기지 및 군사시설 보호 심의위원회 미개최

■ 목표 17. 협력

세부목표 17.1.

대외 교류협력 네트워크 구축

1. 해외 지방정부와 교류·협력 활성화

□ 배경 및 필요성

- 자매·우호 지역 지방정부와의 교류를 기반으로 인적·물적 교류 등을 통한 실리외교 추진
- 국외 본부 중심의 현지 네트워크 및 파트너십 강화로 도내기업의 해외 시장 진출 기반 마련 및 지방 협력 교류 활성화 추진

□ 주요 추진사업

① 해외 지방정부 교류사업 추진

사업개요	<ul style="list-style-type: none"> ◦ 사업기간 : 1994년 ~ 계속 ◦ 사업대상 : 도 자매결연 및 우호교류 지역 ◦ 주요내용 <ul style="list-style-type: none"> - 교류지역 간 교류사업 추진 및 국제 회의체 활동 - 강원특별자치도 자매결연 및 우호교류 지역 연수 공무원 초청
추진계획	<ul style="list-style-type: none"> ◦ '23년도 지역별 교류 협력 사업 추진계획 수립 및 협의·지원 ◦ 도 교류 지역 공무원 상호 파견 및 연수 추진
부 서	국제협력관, 경제국 기업지원과

② 국외본부 운영

사업개요	<ul style="list-style-type: none"> ◦ 사업기간 : 2011년 ~ 계속 ◦ 사업대상 : 도 국외본부 ◦ 주요내용 : 중국, 일본, 베트남 국외본부 운영
추진계획	<ul style="list-style-type: none"> ◦ 국외본부별 '23년 사업 계획 수립 및 사업비 교부 ◦ 국외본부 뉴스레터 발간(매월)
부 서	국제협력관, 경제국 기업지원과

□ 점검지표

지 표 명	실 적 (2022)	목 표					
		2023	2024	2025	2026	2027	2028~2042
해외 지방정부와의 교류(건)	11	11	12	13	14	15	16
산출방법	국제교류 추진, 민간협력 사업 지원 및 국외본부 운영 등 실적						
자료출처	강원특별자치도 내부자료(추진계획, 결과보고 등)						
관리부서	국제협력관, 경제국 기업지원과			협력부서(기관)			

세부목표 17.1.

대외 교류협력 네트워크 구축

2. 개발도상국 역량개발 지원 확대

□ 배경 및 필요성

- 해외 개발도상국 지속가능발전 역량구축을 지원하는 국제연수 프로그램 제공
- 도 우수사례 및 경험 공유, 도내기업 참여를 통해 해외 수요자 맞춤형 역량개발

□ 주요 추진사업

① 도 우수정책 및 사례 공유 국제연수 운영

사업개요	<ul style="list-style-type: none"> ◦ 사업기간 : 2007~계속 ◦ 사업대상 : 아시아태평양 개발도상국 공무원 ◦ 주요내용 : 국제연수 사업을 통해 지속가능한 협력 모델 발굴 <ul style="list-style-type: none"> - 해외 공무원 대상 역량강화 온오프라인 국제연수 과정 운영 - 해외 개발도상국 수요자 맞춤형 연수 프로그램 운영 - 도 주요정책 및 사례를 해외 개발도상국에서 활용가능 하도록 능력배양
추진계획	유엔 해비타트 공동 국제연수 (연6회)
부 서	국제협력관

② 해외 개발도상국 수요자 맞춤형 국제연수 운영

사업개요	<ul style="list-style-type: none"> ◦ 사업기간 : 2007~계속 ◦ 사업대상 : 아시아, 아프리카 개발도상국 해외정부 및 기관 ◦ 주요내용 : 해외 개발도상국 수요자 맞춤형 연수 프로그램 운영 <ul style="list-style-type: none"> - 국제연수 기간 중 도내기업 견학 및 교류 추진 - 국가별·분야별 인적 네트워크 활용 도내기업과 해외 지자체 등 매칭
추진계획	<ul style="list-style-type: none"> ◦ 해외 수요자 맞춤형 위탁연수 운영 (연1~2개) ◦ 국제연수 공모사업 추진(코이카 공모사업 등 연1회)
부 서	국제협력관

□ 점검지표

지 표 명	실 적 (2022)	목 표					
		2023	2024	2025	2026	2027	2028~2042
국제연수 운영(건)	6	7	7	7	8	8	10
산출방법	국제연수 프로그램 운영 횟수						
자료출처	강원특별자치도 내부자료(운영계획 및 결과 보고서)						
관리부서	국제협력관			협력부서(기관)			

세부목표 17.2.

도민사회 파트너십 촉진

1. 도민이 공감하는 재정운영

□ 배경 및 필요성

- 예산편성 과정에 주민들이 직접 참여(제안·심의)하여 재정운영의 투명성 및 공정성 제고
- 도민과 소통하는 주민참여예산제도 운영을 통해 도민들이 체감할 수 있는 사업 발굴·시행

□ 주요 추진사업

- 주민참여예산제도 운영

사업개요	<ul style="list-style-type: none"> ◦ 사업기간 : 2018년 ~ 계속 ◦ 사업대상 : 도민 ◦ 주요내용 <ul style="list-style-type: none"> - 도민 제안사업에 대한 주민참여예산위원회 운영을 통해 도 예산반영 추진 - 주민참여예산제도 도민 홍보 및 참여자 인센티브 지급 등 추진
추진계획	<ul style="list-style-type: none"> ◦ 도민들에게 주민참여예산제를 널리 홍보 ◦ 토론형 제안사업 신설로 사업 채택률 제고 및 주민 참여수준 확대
부 서	기획조정실 예산과

□ 점검지표

지 표 명	실 적 (2022)	목 표					
		2023	2024	2025	2026	2027	2028~2042
주민참여 예산 반영 비율(%)	0.025	0.03	0.04	0.05	0.06	0.07	0.08
산출방법	(차년도 반영된 주민참여예산액 / 차년도 당초예산 일반회계) × 100						
자료출처	강원특별자치도 예산서						
관리부서	기획조정실 예산과			협력부서(기관)			

세부목표 17.2.

도민사회 파트너십 촉진

2. 규제 건의과제 발굴 및 개선

□ 배경 및 필요성

- 도지사 공약인 규제프리 강원특별자치도를 실현하기 위해 전담부서 및 기업호민관 제도를 신설하여 추진 중
- 지역경제의 및 도민의 삶의 질 향상을 위해 규제 건의과제 발굴 및 개선 필요

□ 주요 추진사업

① 규제개혁신문고

사업개요	<ul style="list-style-type: none"> ◦ 사업기간 : 2014년 ~ 계속 ◦ 사업대상 : 도민 ◦ 주요내용 : 국민·기업 누구나 현장에서 겪는 규제애로를 건의
추진계획	규제과제 제출 시 규제개혁신문고 활용, 홈페이지 등 홍보 강화를 통한 도민참여 증대
부 서	특별자치국 규제혁신과

② 강원특별자치도 기업호민관

사업개요	<ul style="list-style-type: none"> ◦ 사업기간 : 2023년 ~ 계속 ◦ 사업대상 : 도민 ◦ 주요내용 : 기업규제 전문가를 호민관으로 위촉하여 찾아가는 원스톱 서비스 제공
추진계획	18개 시군 방문을 통한 현장에서의 애로사항 발굴 및 개선
부 서	특별자치국 규제혁신과

□ 점검지표

지 표 명	실 적 (2022)	목 표					
		2023	2024	2025	2026	2027	2028~2042
건의개선 과제(건)	141	90	90	90	90	90	
산출방법	규제개혁신문고 + 중소기업음부즈만 건의과제 및 개선과제 합계						
자료출처	지자체규제정보시스템, 중소기업음부즈만 홈페이지						
관리부서	특별자치국 규제혁신과			협력부서(기관)			

세부목표 17.3.

학·관협의체 교류 강화

1. 지역인재 발굴 및 육성 협력 추진

□ 배경 및 필요성

- 도내 대학 경쟁력 강화 및 지역인재 육성을 위하여 지역·대학 간 협력사업 추진 필요
- 급격한 교육환경 변화로 어려움에 처한 도내 대학의 위기를 극복하고 지역사회 중심인 대학이 지역과 상생할 수 있도록 지원

□ 주요 추진사업

- 대학·지역간 지역발전 연계사업

사업개요	<ul style="list-style-type: none"> ◦ 사업기간 : 계속 ◦ 사업대상 : 도내 17개 대학 ◦ 주요내용 <ul style="list-style-type: none"> - 지역인재 발굴 육성 - 강원도립대학교 운영지원
추진계획	지역인재 발굴 육성, 강원도립대학교 운영지원 등 우수 지역인재 공동양성 협력 프로그램 운영
부 서	기획조정실 교육법무과

□ 점검지표

지 표 명	실 적 (2022)	목 표					
		2023	2024	2025	2026	2027	2028~2042
지역·대학간 연계사업 추진건수(건)	5	6	7	8	9	9	10
산출방법	지역·대학간 연계사업 추진 건수						
자료출처	강원특별자치도 내부자료(실적보고)						
관리부서	기획조정실 교육법무과			협력부서(기관)			

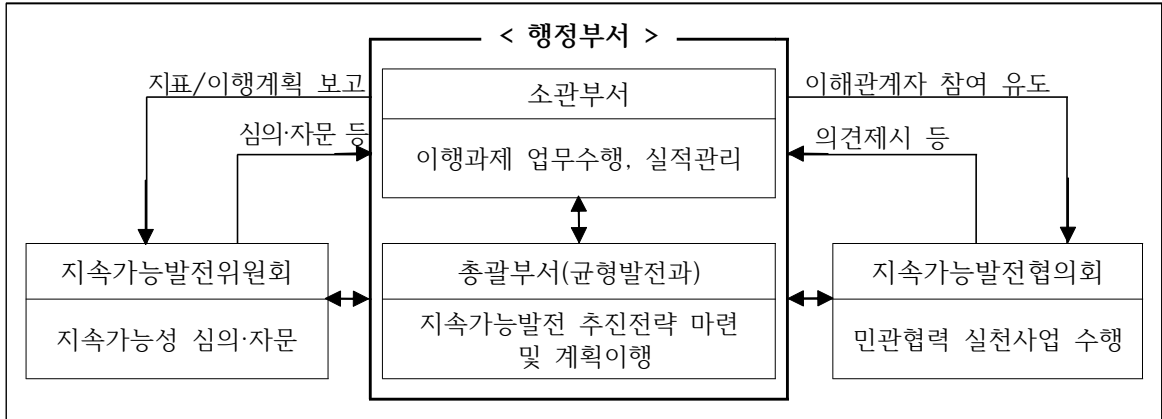
- 제 1 절 지속가능발전 이행추진 기반 구축
- 제 2 절 이행관리 및 추진상황 점검·평가 체계
- 제 3 절 지속가능발전 실천역량 강화

1. 지속가능발전 이행추진 기반 구축

1.1 지속가능발전 거버넌스

1) 이행협의체 구성

- 지속가능발전 세부목표의 이행 및 이행과제의 관리를 위해서는 거버넌스 구현이 중요하며, 이를 위해 총괄 및 소관 부서와 지역주민의 참여 및 전문가를 포함한 이행협의체를 구성
- 협의체는 계획의 수립 단계부터 운영하며, 이행과제에 대한 모니터링과 추진 과정에서 발생될 수 있는 문제점에 대해 진단하고 이를 보완하여 추진전략 및 이행계획의 효율화와 내실을 기하는 데 있음
- 특히 도민 중심의 수요 정책 발굴과 이행계획 수립으로 도민이 만족하는 지속가능발전 정책 추진을 통해 지속가능발전의 비전 및 목표를 이행하는데 있음
- 지속가능발전 이행협의체의 구성 및 운영방법은 다음과 같음
 - 이행협의체의 구성
 - 총괄부서 : 지속가능발전 추진전략을 마련하고 계획을 이행하는 부서(균형발전과)
 - 소관부서 : 세부 목표별 이행과제 업무를 포함하고 있는 부서
 - 외 부 : 세부 목표의 이행을 위한 지역 전문가 및 지속가능발전 협의회
 - 운영기간 : 이행과제의 계획 기간인 2023년부터 2027년(5년)
 - * 단위사업의 폐지 또는 신설에 따라 유동적 운영
 - 협의체의 주요기능
 - 지역특성 및 여건에 맞는 지속가능 발전 정책의 추진 및 사업발굴
 - 상위 국가계획 및 타 계획의 연계추진, 세부과제의 이행 관리
 - 세부이행과제의 우선순위 조정, 사업추진 시기조율 및 과제 이행평가
 - 세부이행계획의 모니터링 및 세부과제의 추진실적 평가



[지속가능발전 추진체계]

2) 지속가능발전위원회

- 지속가능발전위원회는 강원특별자치도 지속가능발전 계획 및 이행평가보고서 등의 심의 의결, 지속가능발전 정책자문 수행

<표 6.1> 지속가능발전위원회 운영(안)

구 분	주요특성
성격	· 행정부서에서 위원회 간사 기능 수행 · 권한과 위상이 높으며, 공식성과 안정성을 갖고, 정책 연계성이 강함
역할	· SDGs 계획 및 평가보고서 등의 심의·의결, 지속가능발전 정책자문
활동	· 연 2~4회 정기회의 중심 (필요시 임시회의 개최)
운영	· 행정기관 주도 : 결정사항의 제도적·정책적 구속력 강함
구조	· 위원장, 부위원장, 운영위원회, 분과위원회
예산	· 위원수당, 위원회 회의비 등
핵심요소	· 지방자치단체장과 담당공무원 의지
보완사항	· 행정기관의 의지에 좌우되거나 시민사회의 적극적 참여가 제약받을 수 있으므로 이를 보완하여 위원회가 형식적으로 운영되지 않도록 노력할 필요가 있음

<자료출처 : 지방지속가능발전목표(이행매뉴얼)>

- ‘강원특별자치도지속가능발전위원회’는 「강원특별자치도 지속가능발전 기본 조례」에 근거하여 구성
 - 위원은 30명 이내로 구성하며 행정부지사과 위촉위원 중 호선하여 공동위원장 체제로 운영
 - 분야별 지속가능정책에 대한 심의·자문을 위해 경제·사회·환경 3개 분과 구성·운영



[강원특별자치도지속가능발전위원회 체계]

○ 강원특별자치도의 지속가능발전 정책 추진에 대한 심의·자문 등의 기능 수행

- 지속가능발전 기본전략 및 추진계획 심의
- 추진계획의 추진상황 점검 및 정책의견 제시
- 조례 또는 행정계획의 지속가능성 검토
- 지속가능성 평가, 지방자치단체장에 대한 자문 등

3) 지속가능발전협의회

- 지속가능발전협의회는 도의 지속가능발전계획 작성·이행·평가 참여 및 민관협력 실천 사업 수행, 민관협력 허브기능 역할 담당

<표 6.2> 지속가능발전협의회 구성안

구분	주요특성
성격	· 민관협력기구(개방적 거버넌스형) : 지역의 모든 기관·단체 참여가능 · 사무국의 별도 운영 및 예산지원이 이루어짐 · 조직의 연속성과 자율성을 확보할 수 있고 다양한 분야의 주체들이 참여함으로써 전문성을 갖출 수 있고 상향식 실행력이 강함
역할	· SDGs 작성·이행·평가참여, 민관협력 실천사업 수행
활동	· 연중 상시활동 및 실천사업 중
운영	· 민관협치(독립성, 자율성) : 민관협력 허브기능 중심으로 운영
구조	· 회장단(상임·공동회장), 운영위원회, 정책위원회, 실천위원회, 사무국
예산	· 실천사업비, 사무국 운영비 등
핵심요소	· 시민사회의 역량과 참여수준 · 행정기관의 열린자세와 소통노력
보완사항	· 제도적으로 불안정한 사업예산 및 사무국 운영의 불안정성을 극복하기 위한 적극적 노력이 요구됨 · 예산이 행사성(일회성) 사업으로 집행되지 않도록 제도적 보완이 필요함 · 정책기능을 강화하고 민관협력사업을 적극적으로 수행하면서 정책에 대한 모니터링 기능을 강화할 필요가 있음

<자료출처 : 지방지속가능발전목표(이행매뉴얼)>

- 강원특별자치도에는 도 및 11개 시군에 지속가능발전협의회가 있으며 도 및 시군 간 네트워크를 구축하여 워크숍 등 개최를 통해 강원지역 관계자간 의견교환 및 업무협력 추진
- 강원특별자치도 지속가능발전협의회는 「강원특별자치도 지속가능발전협의회 설치 및 운영 조례」를 근거로 운영되며 도의 지속가능발전목표 이행체계 구축 지원, 홍보 및 교육과 지속가능 발전교육 강원포럼 등 개최

1.2 속의공론화장 운영

- 지속가능발전 기본법은 속의공론화장을 운영하도록 하고 있으며, 이는 정책의 환경, 경제, 사회의 융합적 사고를 통하여 이해 당사자별 관련된 내용을 파악하고 논의를 통하여 세부적인 정책 방향을 설정하도록 하고 있음
- 이에 도는 다양한 이해관계자와 속의공론화장을 운영하기 위해 지역별 시군 지속가능발전 담당자 및 지속가능발전협의회, 사회단체, 도민 등과 속의공론화장을 개최하여 의견 수렴 추진
 - 분야별 공론화 의제 선정
 - 속의공론장 참여자 선정 및 지속가능발전 등에 대한 사전교육 추진
 - 이해관계자 그룹별 속의공론화장 운영
 - 각 이해관계자 그룹의 합의사항 이행계획 반영 검토

1) 도내 시군 지속가능발전 담당자

- 도내 18개 시군 기초지자체 지속가능발전 업무 담당자 참석

<표 6.3> 시군 지속가능발전 관련 업무 현황

시군	부서	담당업무
춘천시	기획예산과	지속가능발전 업무 추진
원주시	기후에너지과	지속가능발전 업무 추진
강릉시	환경과	지속가능발전협의회 업무 추진
동해시	환경과	지속가능발전협의회 업무 추진
태백시	기획예산담당관	지속가능발전 업무 추진
속초시	기획예산과	지속가능발전 업무 추진

시군	부서	담당업무
삼척시	환경과	지속가능발전협의회 업무 추진
홍천군	환경과	지속가능발전협의회 업무 추진
횡성군	기획감사실	지속가능발전 업무 추진
영월군	환경위생과	지속가능발전협의회 업무 추진
평창군	기획실	지속가능발전 업무 추진
정선군	기획관	지속가능발전 업무 추진
철원군	기획감사실	지속가능발전 업무 추진
화천군	관광정책과	지속가능발전협의회 업무 추진
양구군	기획감사담당관	지속가능발전 업무 추진
인제군	자치행정담당관	UN지속가능발전교육 인제전문센터 운영 및 지원
고성군	기획감사실	지속가능발전 업무 추진
양양군	기획감사실	지속가능발전 업무 추진

2) 도 및 시군 지속가능발전협의회

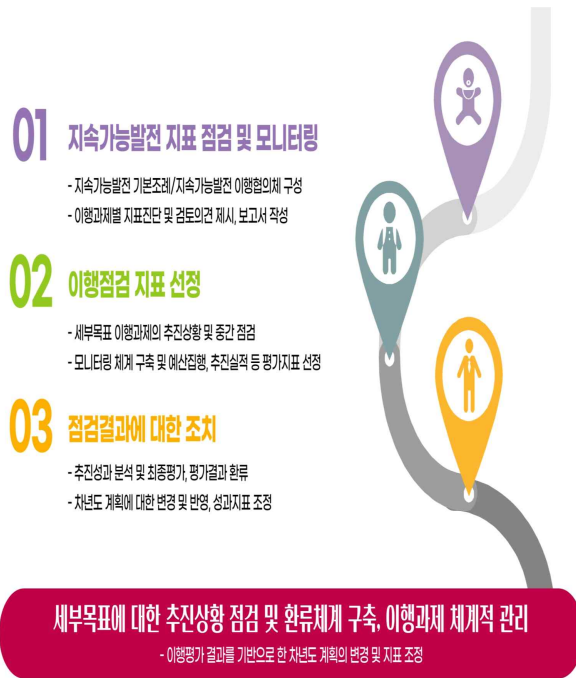
<표 6.4> 지속가능발전협의회 현황

도 및 시군 지속가능발전협의회	
강원특별자치도 지속가능발전협의회	속초시 지속가능발전협의회
춘천시 지속가능발전협의회	홍천군 지속가능발전협의회
원주시 지속가능발전협의회	홍천군 지속가능발전협의회
강릉시 지속가능발전협의회	영월군 지속가능발전협의회
동해시 지속가능발전협의회	평창군 지속가능발전협의회
태백시 지속가능발전협의회	정선군 지속가능발전협의회

2. 이행관리 및 추진상황 점검·평가 체계

1) 이행관리 및 추진상황점검 체계

- 이행점검의 목적은 세부 목표별 이행과제의 성과관리 체계를 구축하여 추진과정에서 발생할 수 있는 문제점을 진단하고, 사업추진에 대한 한계점 도출을 통해 차년도 계획의 반영으로 사업의 내실을 높이는데 있으며,
- 특히 세부 이행과제의 이행력 제고로 책임성을 확보하고 점검·환류를 통하여 정책 및 환경 여건 변화에 능동적으로 대처 하는데 있음
- 따라서 세부 목표별 이행과제의 성과관리는 지자체의 특성을 반영하고, 계획수립의 소관부서가 이행과제를 점검하는 방식을 원칙으로 함
- 세부 목표별 이행과제의 성과관리는 [모니터링 계획 수립], [중간점검], [최종점검], [점검결과 환류]의 단계로 실시
 - 모니터링 계획수립 : 세부 목표별 이행과제에 대하여 점검방법, 점검일정(중간 점검 및 최종점검, 점검결과에 따른 환류회의 개최 등) 차년도 추진계획에 대한 행정적 절차를 포함하여 각 소관부서에 안내
 - 중간점검 : 세부 목표별 이행과제의 사업비 집행 및 추진실적에 대한 상황 변화(추진 목표의 성과지표 관리 등)를 모니터링 하여 당초계획의 성과목표 달성의 효율성이 도모되도록 점검
 - 최종점검 및 점검결과 환류 : 당해연도 부문별 세부 이행과제의 추진결과에 대한 성과목표 달성도, 집행실적, 사업성과 및 미흡·보완사항 등을 종합 점검하고 그 결과를 소관부서에 환류하여 의견을 수렴함으로써 이행과제에 대한 내실 및 효율성을 도모하는 데 있음
 - 차년도 계획의 반영 : 세부 목표별 이행과제의 성과관리를 통하여 추진실적이 저조하거나 미추진 과제에 대한 조치 및 관리방안을 마련함으로써 성과지표의 조기달성과 우수과제에 대한 사업의 지속적 확대



[그림 6.1] 세부목표 이행과제의 이행관리 및 성과점검 체계

2) 지속가능성 점검 방법

- 지속가능발전지표에 대한 평가 “성과지표에 따른 평가 방법”을 준용하여 정량 및 정성 지표로 구분하여 점검
 - 정량지표 : 세부사업의 성과목표가 계량적인 실적치로 달성률 등 점검
 - 정성지표 : 세부사업의 성과목표가 비계량적인 것으로 목표대비 노력 정도 점검

■ 성과지표에 따른 점검 방법

구분	점검 방법
이행과제의 정량적 지표에 대한 점검 (계량)	○ 세부사업의 성과 목표치(예 : 개소, 재배면적, 저감률 등)에 대한 실적치 및 예산집행 실적 정도에 따른 점검 <div style="border: 1px solid black; padding: 5px; margin-top: 10px;"> <ul style="list-style-type: none"> ■ 목표 달성 노력(달성률) = 실적치/목표치(%) ■ 예산 집행노력(예산 집행률) = 실적예산/계획예산(%) <ul style="list-style-type: none"> • [매우우수] 목표 달성률과 예산 집행률이 각각 90% 이상인 경우 • [우수] 목표 달성률과 예산 집행률이 각각 90% 미만~80% 이상인 경우 • [보통] 목표 달성률과 예산 집행률이 각각 80% 미만~65% 이상인 경우 • [미흡] 목표 달성률과 예산 집행률이 각각 65% 미만인 경우 </div>
이행과제의 정성적 지표에 대한 점검 (비계량)	○ 세부사업의 성과 목표(예 : 조례 제정, 계획수립, 제도 연구 등)에 대한 노력 정도 및 예산집행 실적 정도에 따른 점검 <div style="border: 1px solid black; padding: 5px; margin-top: 10px;"> <ul style="list-style-type: none"> ■ 목표 달성 정도 = 성과목표 대비 “달성”, “부분달성”, “미달성” ■ 예산 집행노력(예산 집행률) = 실적예산/계획예산(%) <ul style="list-style-type: none"> • [매우우수] 계획의 설정 목표를 달성하고, 예산 집행률이 90% 이상 • [우수] 계획의 설정 목표를 달성하고, 예산 집행률이 90%미만 80% 이상 • [보통] 계획의 설정 목표를 부분달성하고, 예산 집행률이 80% 미만 65% 이상 • [미흡] 계획의 설정 목표를 미달성하고, 예산 집행률이 65% 미만 </div>



[그림 6.2] 추진상황 점검 프로세스

3. 지속가능발전 실천역량 강화

3.1 교육 및 홍보

- 지속가능발전을 추진하기 위해 가장 기본적으로 이루어져야할 부분이 지속가능발전 교육이며, 이는 도 차원에서 교육 및 홍보 계획을 수립하여 집중적으로 실시
- 지속가능발전은 도 모든 부서의 정책에 지속가능성을 담보하는 과정이므로 기존의 공무원 교육이나 각 분야의 정책 교육과정에서 지속가능발전 강의를 추가하여 각 분야의 정책 수립에 지속가능성이 확보될 수 있도록 하는 것이 필요함
- 또한, 공무원뿐만 아니라 이해관계자에 속하는 지속가능발전위원회와 협의회, 도민 등을 대상으로 한 교육을 실시 할 필요가 있음

<표 6.5> 지속가능발전 교육 및 홍보 대상

대상	주요 내용	비고
공무원	<ul style="list-style-type: none"> - 점검평가결과 환류 - 지속가능발전 이해와 추진역량 강화 교육 - 각종 홍보물 제작·배포 등 	기존 공무원 교육에 지속가능발전 내용을 포함한 교육 추가
지속가능발전 위원회 및 협의회, 시민단체	<ul style="list-style-type: none"> - 위원회 및 협의회, 시민단체 등 구체적인 역할 - 지속가능한 정책·홍보·교육 플랫폼 운영 - 각종 홍보 매체를 활용한 지속 가능한 정책 홍보 	시민사회의 역량 강화 프로그램 지원
도민	<ul style="list-style-type: none"> - 지속가능한 사회를 위한 역할과 거버넌스 참여 - 각종 홍보 매체를 활용한 지속 가능한 정책 홍보 	민·관·학 협력 프로그램 지원

1) 공무원 대상

- 지속가능발전의 개념을 우선적으로 소개하고 이해시키는 것을 목적으로 교육을 진행하고 업무 담당 대상별로 맞춤형 교육 진행

<표 6.6> 공무원 대상 교육

대 상	주요 내용	비 고
전 직원	기본	<ul style="list-style-type: none"> · 지속가능발전의 개념 이해 · 새로운 발전전략으로서 지속가능발전의 의의 * 강원특별자치도공무원교육원에 '기후변화와 지속가능발전' 교육과정 운영 중
	심화	<ul style="list-style-type: none"> · 지속가능발전 지방기본전략과 지방추진계획의 의의 · 지속가능발전 지방기본전략과 지방추진계획의 작성 · 지속가능발전 지표와 성과지표
업무 담당자	기본	<ul style="list-style-type: none"> · 지속가능발전 목표체계 · 지속가능발전 지방기본전략과 지방추진계획의 의의
	심화	<ul style="list-style-type: none"> · 지속가능발전 거버넌스 · 지속가능발전 지표의 관리 · 지속가능발전 진단과 모니터링, 평가와 환류
간부	기본	<ul style="list-style-type: none"> · 지속가능발전 이행체계 구축의 필요성
	심화	<ul style="list-style-type: none"> · 지속가능발전 거버넌스 · 지속가능발전 보고서 작성의 의의

<자료출처 : 지방지속가능발전목표(이행매뉴얼)>

2) 지속가능발전위원회 대상

- 지속가능발전 기본전략 및 추진계획의 심의, 지속가능성 심의 기구인 위원회와 민관협력기구인 협의회를 대상으로 교육을 시행하여 전문성을 확보하고 교육과 학습의 일상화로 강원 SDGs 실행 플랫폼 기틀 마련

<표 6.7> 위원회 대상 교육

대상	주요 내용	비고
위원	기본	· 지속가능발전의 개념과 필요성 · 지속가능발전 거버넌스와 위원의 역할
	심화	· 지속가능발전 국내외 사례 · 지속가능발전 기본전략 수립을 위한 워크숍 · 지속가능발전 지표체계와 진단 및 모니터링 · 지속가능발전 보고서 작성과 환류 · 조례와 계획의 지속가능성 검토
분과위원	기본	· 분야별 지속가능성 진단과 모니터링
	심화	· 분야별 지속가능발전 정책 제안 · 분야별 민관협력사업 제안
목표 수립 및 민관협력 워크숍	기본	· 지속가능발전과 SDGs에 대한 이해 · 지역사회 이슈 탐색과 분석
	심화	· SDGs 수립 워크숍 · 지속가능발전 지표 개발 워크숍 · 민관협력사업 발굴 워크숍

<자료출처 : 지방지속가능발전목표(이행매뉴얼)>

3) 도민 대상

- 지속가능발전 기본전략 및 추진계획에 대한 의견수렴, 지역 맞춤형 정책의 발굴 등 거버넌스를 위해 시민 참여는 매우 중요하며,
- 이에 지속가능발전의 이해확산 및 리더 양상을 위한 이해 참여자의 교육확산 및 교육의 접근성을 위해 강원 SDGs 실행 플랫폼 기틀 마련 및 운영 필요

<표 6.8> 도민 대상 교육

대 상	비 고
인식확산	<ul style="list-style-type: none"> · 월례 강좌 형식 · 1일 2시간 · 지속가능발전과 SDGs에 대한 이해 · 지속가능발전 거버넌스와 국내외 사례 · 지속가능발전목표 수립을 위한 워크숍 참여 · 지속가능발전 지표 개발을 위한 워크숍 참여
리더양성	<ul style="list-style-type: none"> · 지속가능발전(시민) 대학 또는 아카데미 형식 · 6주 내지 10주 정도로 주 1회 2시간씩 · 지역 내 대학과 연계 추진 · 지자체 내 다양한 분야의 위원회 또는 협의체 위원들의 참여 유도 · 지속가능발전목표 수립을 위한 워크숍 참여 · 지속가능발전 지표 개발을 위한 워크숍 참여

<자료출처 : 지방지속가능발전목표(이행매뉴얼)>

참고사항

국가 지속가능발전목표(K-SDGs) 지표와 지표 비교

국가 지속가능발전목표(K-SDGs) 및 지표 비교

(지표수 : 국가 236개, 강원특별자치도 95개)

국가	
세부목표	지표
1-1 남녀노소, 장애여부 등과 관계없이 빈곤인구 비율을 OECD 평균이하 수준으로 줄인다.	(1) 중위 가처분소득 50% 기준 상대빈곤율 (2) 복지 급여(소득보장)예산 및 GDP 대비 비율
1-2 사회보장제도의 사각지대를 최소화하고, 빈곤층과 취약계층에 대한 실질적 보장을 달성한다.	(1) 의료비 가계직접 본인부담률 (2) 고용보험 가입률 (3) 국민연금 보험료 납부율
1-3 빈곤층과 취약계층에 사회서비스 제공을 강화한다.	(1) GDP 대비 공적사회 지출 비중 (2) 사회복지 서비스업 종사자 비중
1-4 빈곤층과 취약계층의 경제·사회·환경적 충격 및 재난에 대한 노출을 감소하고, 회복력을 강화한다.	(1) 취약계층 긴급복지지원 예산 및 비율 (2) 안전취약계층의 안전사고 사망률의 비중
2-1 취약계층에 대한 식량 접근성을 안정적으로 보장한다.	(1) 소득수준 하위가구 식품안정성 확보가구
2-2 농가 소득원을 다각화하고, 경영 안전망을 확충하여 농가 소득 증대를 도모한다.	(1) 농가소득 (2) 농작물 재해보험 가입률
2-3 지속가능한 식량생산체계를 구축한다.	(1) 유기농업 인증면적 비율 (2) 농경지 토양유기물 함량 (3) 밭토양 산도

강원특별자치도	
세부목표	지표
1.1. 취약계층 복지정책 강화	1.1.1. 기초생활보장 대상자 비율
	1.1.2. 장애인연금 수급률
	1.1.3. 기초연금 수급률
	1.1.4. 취약계층 아동 맞춤형 통합서비스 전년대비 사례관리 아동비율
2.1. 농가소득원 확대 및 생계안전망 강화	2.1.1. 농외소득(1가구당 농가소득)
	2.1.2. 농업인수당 지급률 및 경영체화율
	2.1.3. 농업정책보험가입 실적상향비율
	2.1.4. 병해충 방제 및 예찰 실적 점수
	2.1.5. 농촌마을 개발지원 개소수

국가	
세부목표	지표
2-4 종자, 작물, 가축의 유전적 다양성을 유지하고 신품종을 개발한다.	(1) 중장기 보존시설에 확보된 식물유전자원 점수
	(2) 중장기 보존시설에 확보된 동물유전자원 점수
	(3) 기후변화에 대응하여 개발된 품종 수
2-5 식량작물의 가격 변동성을 줄여 식량 접근성을 보장한다.	(1) 정부비축미 평균재고량
3-1 만성질환의 위험요인관리와 건강보장을 확대한다.	(1) 심혈관질환, 암, 당뇨, 만성 호흡기질환으로 인한 사망률
	(2) 당뇨병 조절률
	(3) 성인 흡연율
	(4) 장애인 만성질환유병률
3-2 정신건강을 증진하고 약물오남용을 예방한다.	(1) 인구 10만명당 자살률
	(2) 15세이상 인구 1인당 알코올 섭취량
3-3 교통사고 등 각종 인명사고로 인한 사망과 신체손상을 예방한다.	(1) 인구 1천명당 교통사고 사망자수
3-4 감염병의 예방과 관리를 위해 노력한다.	(1) 인구 10만명당 결핵신고 신환자율
	(2) 인구 10만명당 말라리아 발생률
3-5 모성의 건강을 보호하고 증진한다.	(1) 모성사망비

강원특별자치도	
세부목표	지표
2.2. 식량안보 및 친환경 농업육성	2.2.1. 배 재배면적 감축 달성률
	2.2.2. 유기농업 인증면적 비율
2.3. 농업 경쟁력 강화	2.3.1. 스마트농업 실천농가 수
	2.3.2. 품목제조 보고 증가율
	2.3.3. 농수산물 수출증가액
3.1. 건강한 삶 보장	3.1.1. 인구 10만명당 자살률
	3.1.2. 암검진 수검률
	3.1.3. 흡연율
	3.1.4. 치매환자 등록관리율
3.2. 공공보건의료서비스 확대	3.2.1. 공공병원 병상수
	3.2.2. 의료취약지 의료시설 이용 연인원
	3.2.3. 취약지 응급의료기관 평가결과
	3.2.4. 보건기관 시설개선 및 장비 보강 지원 개소
3.3. 스마트 의료서비스 실현	3.3.1. 모바일 헬스케어 등록자 수

국가	
세부목표	지표
3-6 아동·청소년의 건강을 보호하고 증진한다.	(1) 출생아 1천명당 신생아 사망률
	(2) 영유아 건강검진 수검률
	(3) 아동·청소년 비만 유병률
3-7 기후·환경 오염물질로 인한 사망과 질병을 줄인다.	(1) 인구가중 초미세먼지(PM 2.5) 농도
	(2) 인체 내 환경유해물질 농도 수준
3-8 대한민국의 저출생 극복과 인구고령화를 대비한다.	(1) 영아사망률
	(2)OECD 더 나은 삶의 질 지수
	(3) 치매안심센터의 치매환자 등록·관리율
	(4) 기능제한 없는 노인인구 비율
3-9 공공보건의료서비스를 확대하여 보편적 의료보장을 달성한다.	(1) 인구 1천명당 공공병상수
4-1 모든 아동이 성별과 장애유무에 관계없이 적절하고 효과적인 학습성과를 거둘 수 있도록 양질의 무상 초등·중등교육의 평등한 이수를 보장한다.	(1) 취학률
	(2) 국제 학업성취도평가(PISA 2~6수준 학생비율)
	(3) 국가수준 학습성과지표 산출
4-2 모든 아동에게 양질의 영유아 보육 및 교육 서비스의 이용기회를 보장하여 초등 교육에 대비한다.	(1) 신체적 건강, 학습, 심리사회적 안녕 측면에서 발달정도가 정상적인 5세이하 여아와 남아 비율
	(2) 초등학교 취학 전 체계적인 유아교육과 보육 서비스 이용률
	(3) 국공립 유치원과 어린이집 이용률
	(4) 긍정적인 가정학습 및 양육환경을 경험하는 영유아 비율

강원특별자치도	
세부목표	지표
4.1. 포용적이고 공평한 양질의 교육보장	4.1.1. 국공립어린이집 이용률
	4.1.2. 보육비용 지원받는 아동비율
	4.1.3. 등록금 장학금 수혜율
4.2. 평생교육 활성화	4.2.1. 평생학습 장애인 참여자 수
	4.2.2. 평생교육 운영지원 건수

국가	
세부목표	지표
4-3 모든 학습자들에게 성별과 장애유무에 관계없이 적정 비용으로 가능한 양질의 기술교육, 직업교육 및 대학교육을 포함한 고등교육에 대해 평등한 접근을 보장한다.	(1) 고등교육 이수율
	(2) 학생 1인당 국가장학금 수혜 금액
	(3) 고등교육기관에서 성인 학습자의 비학위 교육과정 참여율
4-4 디지털화, 기술변화에 따라 취업, 양질의 일자리, 창업활동에 필요한 전문기술 등 적절한 기술을 가진 청소년 및 성인의 수를 실질적으로 증대한다.	(1) 평생학습 참여율
	(2) 직업교육훈련 경험 비율
	(3) 청소년 및 성인의 ICT 역량 수준
4-5 교육에서의 성불평등을 해소하고, 장애인, 이주민, 취약상황에 처한 아동 등 취약계층이 모든 수준의 교육과 직업훈련에 평등하게 접근할 수 있도록 한다.	(1) 모든 지표에 성별, 장애, 취약계층별 분리통계 도입
4-6 모든 청소년과 다수의 성인이 문해 및 산술능력을 갖추도록 한다.	(1) 활용 가능한 언어역량과 수리역량의 측면에서 일정 수준의 숙련도를 달성한 특정 연령 인구 비율
	(2) 성인 문해율
4-7 지속가능발전, 지속가능한 생활방식, 인권, 성평등, 평화와 비폭력문화 확산, 세계시민의식, 문화다양성 존중과 지속 가능한 발전을 위한 문화의 기여 등에 대한 교육을 통해 모든 학습자들이 지속 가능 발전을 증진하기 위한 지식과 기술을 습득할 수 있도록 한다.	(1) 세계시민교육 및 지속가능발전교육의 주류화 정도(교육정책, 교육과정, 교사 교육, 학생평가)
	(2) 세계시민교육 및 지속가능발전교육 관련 교육정책 사업 비율
	(3) 교육과정 내 세계시민교육 및 지속가능발전교육 관련 요소 반영 비율

강원특별자치도	
세부목표	지표

국가	
세부목표	지표
	(4) 교원 중 세계시민교육 및 지속가능발전 교육 경험자 비율
4-8 아동, 장애인, 성별을 고려한 교육시설을 건립·개선하고, 안전하고 비폭력적이며, 포용적이며 효과적인 학습환경을 제공한다.	(1) 일반학교 특수학습 설치율
	(2) 학교 내진보강률
	(3) Wee 클래스 설치 비율
4-9 포용적이고 양질의 교육을 위해 모든 교육단계에서의 충분한 교육재정을 확보한다.	(1) 교육단계별 GDP대비 공교육비 정부부담 비율
4-10 모든 교육단계에서 양질의 교육을 제공하기 위한 교사를 충분히 확보한다.	(1) 교사 1인당 학생 수
	(2) 보육교사 중 전문학사 이상 학위소지자 비율
	(3) 특수교사 1인당 특수학생 수
	(4) 초·중등 전문상담교사 배치 비율
5-1 여성과 소녀를 대상으로 하는 모든 형태의 차별을 철폐한다.	(1) 성별영향평가 정책개선 이행률
5-2 모든 여성과 소녀에 대해 모든 영역에서의 인신매매, 성적착취 등의 폭력을 철폐한다.	(1) 가정폭력 실 신고건수 및 대응률
	(2) 성폭력 발생사건 및 미검거율
	(3) 디지털 성폭력 범죄 발생 건수 및 미검거율
5-3 무보수 돌봄과 가사노동에 대해 인정하고 가치를 부여한다.	(1) 맞벌이가구 여성대비 남성의 가정 내 무보수 가사노동 및 돌봄노동 시간 비율

강원특별자치도	
세부목표	지표
5.1. 성평등 문화 확산	5.1.1. 공무원 성인지교육 이수율
	5.1.2. 성별영향평가 정책개선율
	5.1.3. 양성평등기금 운용 규모
5.2. 여성의 사회참여 기회 제공	5.2.1. 위원회 여성 비율
	5.2.2. 여성관리자 임용비율

국가	
세부목표	지표
5-4 정치·경제·공적생활의 모든 의사결정 수준에서 여성의 완전하고 효과적인 참여와 리더십을 위해 평등한 기회를 보장한다.	(1) 의회와 지방의회의 여성 비율
	(2) 공공부문 여성대표성 제고계획 과제 목표 달성률
	(3) 민간부문 여성 관리자 비율
5-5 성·재생산 건강과 재생산 권리에 대한 보편적 접근을 보장한다.	(1) 성·재생산권과 건강관련 정보제공 및 교육을 보장하는 제도 마련 여부
	(2) 초·중·고등학교에서 성교육을 수행한 비율
	(3) 피임 실천율
5-6 여성권한 강화를 위해 핵심기술, 특히 정보통신기술에 대한 접근을 확대하고 여성인력을 양성한다.	(1) 성별 스마트폰 보유율
	(2) 대학교 여성과학기술인력 졸업 현황
5-7 모든 수준에서 성평등 및 모든 여성과 소녀의 권한 강화를 위한 견실한 정책과 법을 채택하고 증진한다.	(1) 성별영향평가 정책개선의견 수용률
6-1 모두를 위한 안전한 식수를 공평하게 공급한다.	(1) 수돗물 만족도
	(2) 농어촌지역 상수도 보급률
6-2 모두에게 편리한 하수도 서비스를 제공한다.	(1) 농어촌 하수도 보급률
	(2) 하수도 정비중점관리지역 정비대책수립 개소수

강원특별자치도	
세부목표	지표
6.1. 깨끗하고 안전한 물 관리	6.1.1. 상수도 보급률
	6.1.2. 하수도 보급률
	6.1.3. 하천수질 BOD Ia 등급 달성률
	6.1.4. 상수도시설 안전 점검률

국가	
세부목표	지표
6-3 수질오염 물질의 수계 유입을 최소화하여 수질개선을 담보한다.	(1) 유역별 물순환율
	(2) 수질목표기준 달성도(TOC, TP 기준)
	(3) 신규 오염물질 관리 항목 수
6-4 물공급 안정성 도모를 위해 수자원을 효율적으로 사용한다.	(1) 상수도 누수율
	(2) 지방상수도 자급률
	(3) 하수처리수 재이용률
6-5 수상태계의 건강성을 회복하고 다양성을 확대한다.	(1) 서식 및 수변환경 평가지수
	(2) 어류건강성 평가지수
	(3) 습지와 습지보호지역 면적 증감
6-6 건강하고 안전한 물관리를 위해 지역 공동체 참여를 지원하고 강화한다.	(1) 물 관련 행정기관위원회 운영 실적
	(2) 수질보전활동지원 예산 반영 비율
7-1 에너지 서비스에 대해 안정적이고 적절한 접근을 보장한다.	(1) 에너지바우처 수급 가구수(만호)
7-2 국가 에너지원에서 청정에너지 공급을 증대한다.	(1) 신·재생에너지 발전 비중
	(2) 1차 에너지 대비 신·재생에너지 비중
7-3 에너지를 절약하고 에너지 효율을 향상 시킨다.	(1) 국가에너지효율지표
	(2) 건물에너지효율지표

강원특별자치도	
세부목표	지표
6.2. 효율적 물 공급	6.2.1. 소규모 수도시설 보급률
	6.2.2. 유수율
7.1. 친환경 에너지 보급 및 소비 확대	7.1.1. 신재생에너지 발전량 비중 및 에너지 자급률
	7.1.2. 연차별 친환경차 보급대수
7.2. 친환경에너지 저탄소 신산업 육성	7.2.1. 수소 저장운송 클러스터 및 청정 수소 클러스터 조성추진

국가	
세부목표	지표
7-4 운송분야의 에너지소비로 인한 대기오염을 최소화한다.	(1) 친환경차 확대 수
	(2) 운송부문 에너지 총 소비량
8-1 모두가 행복해지는 경제성장을 한다.	(1) 연간 1인당 실질 GDP 성장률
8-2 좋은 일자리 창출을 위한 정책을 강화한다.	(1) 인구집단별 고용률(성별, 연령별, 장애여부별)
	(2) 정규직 대비 비정규직 비율
8-3 중소기업 소상공인의 성장을 촉진한다.	(1) 중소기업 및 소상공인 취업자 수
	(2) 창업기업 수
8-4 동일한 가치노동에 대해 동일한 임금을 지급한다.	(1) 남녀 임금격차
8-5 이주노동자, 연소근로자 등 취약그룹 노동자들의 권리 보호를 확대한다.	(1) 이주노동자 고용 비율
	(2) 연소근로자 고용 비율
8-6 모든 근로자의 권리를 보호하고 안전하고 건강한 근로 환경을 조성한다.	(1) 사고사망만인율
	(2) 전체 재해율

강원특별자치도	
세부목표	지표
	7.2.2. 수열에너지 융복합 클러스터 유치 기업 수
8.1. 강원형 일자리사업 확대 추진	8.1.1. 15세이상 취업률
8.2. 맞춤형 취업지원 서비스 강화	8.2.1. 여성 15~64세 고용률
	8.2.2. 청년일자리 창출 실적인원
	8.2.3. 노인일자리 목표 달성률
	8.2.4. 장애인 고용률
8.3. 폐광-접경지역 활성화	8.3.1. 폐광지역 활성화 지원 자금 조성 증가율
	8.3.2. 접경지역 소상공인 시설환경개선 만족도 평가 점수
8.4. 중소기업 및 사회적 기업 등 육성	8.4.1. 중소기업육성자금 규모대비 지원실적
	8.4.2. 소상공인 매출 전년대비 증가율
	8.4.3. 사회적경제기업 신규진입 수

국가	
세부목표	지표
9-1 대다수 국민에게 정보접근이 안정적으로 제공될 수 있도록 노력한다.	(1) 도로 보급률(km/천명) * 도로연장km/인구천명
	(2) 일반국민대비 취약계층의 디지털 정보화 수준
9-2 산업의 다양성을 추구하고 지속가능한 기업활동의 기반마련을 통해 산업 경쟁력을 확보한다.	(1) 부채가 있거나 신용대출을 이용하는 소규모 산업 비율
	(2) 데이터산업 시장 규모
	(3) 산업집중도
9-3 기술 역량을 구축하고 혁신을 촉진하여 국제 경쟁력을 강화한다.	(1) WEF 세계경쟁력보고서 혁신역량부문 10개 지표의 점수
	(2) 세계혁신지수(GII)의 종합점수 또는 혁신 산출점수
9-4 국가 연구 인력과 자본을 확충하고 적절한 연구의 기획과 실행을 통해 국가 경제 성장에 기여한다.	(1) GDP대비 연구개발비
	(2) 경제활동 1천명당(전일제) 연구자 수
9-5 환경 친화적인 산업활동과 기술 혁신을 통해 자원효율성이 높은 산업화를 추구한다.	(1) 부가가치 단위당 이산화탄소 배출량
	(2) 사업장배출시설계폐기물 재활용 비율
10-1 하위 40% 인구의 가처분소득 증가율을 국가 평균보다 높은 수준으로 달성하고 유지한다.	(1) 전체 인구의 균등화한 가구소득 대비 소득하위 40% 인구의 균등화한 가구 소득의 비율
	(2) 소득격차비율
10-2 나이, 성별, 장애여부, 지위 등과 관계없이 모든 사람에 대한 사회·경제·정치적 포용성을 확대한다.	(3) 소득 5분위 배율
	(2) 소득 1,2분위 가구의 순자산 점유율

강원특별자치도	
세부목표	지표
9.1. 지역산업 육성 및 경쟁력 확보	9.1.1. 주력산업 분야 지원기업의 사업화 매출액
	9.1.2. 바이오헬스 산업 종사자 수
	9.1.3. 미래주도형 축산업시설 지원율
	9.1.4. 농식품 산업 업체 성장률
9.2. 산업인프라 확충	9.2.1. 산업단지 지정(계획) 수
10.1. 모든 사람에 대한 포용성 확대	10.1.1. 장애인 의무고용 준수율
	10.1.2. 저상버스 보급률 * 정부목표 11-2 (2)
	10.1.3. 저소득층 자활근로 참여자 수

국가	
세부목표	지표
10-3 나이, 성별, 장애여부에 따른 차별적 대우를 철폐하여 공정한 기회를 제공한다.	(1) 인구집단별 고용률
	(2) 장애인의무고용률
10-4 재정정책, 임금정책, 사회보호정책을 강화하여 더 높은 수준의 평등을 달성한다.	(1) GDP대비 노동소득 분배율
10-5 내·외국인 권익을 균형적으로 보장하는 이민정책을 통한 상호문화 이해 환경을 조성한다.	(1) 이주민 권리보장에 관한 국제/국내 인권 기구 권고에 대한 적극적 수용
	(2) 지방자치단체 외국인 주민 통합조례 제정률
	(3) 국민 다문화 수용성 지표
	(4) 지방자치단체 공무원 이민/ 다문화 교육 이수시간
11-1 적절하고 부담 가능한 가격의 주택과 기본 서비스에 대한 접근성을 보장하기 위한 노력을 지속적으로 강화한다.	(1) 최저주거기준 미달가구 비율
	(2) 공공임대주택 공급호수
	(3) 주거급여 수급가구 및 재정 집행액
11-2 안전하고 부담 가능한 가격의 교통시스템을 제공하고, 특히 여성, 아동, 장애인, 노인 등 취약계층을 고려한 대중교통을 확대한다.	(1) 대중교통 수단 부담률
	(2) 저상버스 보급률
	(3) 자전거 수단부담률
11-3 도시의 포용성과 지속가능성을 제고하며, 주거지에 대한 참여적, 통합적 계획 및 관리 역량을 강화한다.	(1) 시가화구역 내 이용토지면적 비율
	(2) 시민참여 활성화 예산율

강원특별자치도	
세부목표	지표
11.1. 도내 지역간 교통망 구축	11.1.1. 도로포장률
	11.1.2. 철도 연장
11.2. 주거 불안 해소	11.2.1. 공공임대주택 공급
	11.2.2. 주거급여 지원율
11.3. 안전한 지역사회 조성	11.3.1. 도민 안전 집중안전점검 추진 성과평가 결과

국가	
세부목표	지표
11-4 세계 유산을 보호하고 보존하기 위한 노력을 강화한다.	(1) 세계유산 등재건수
	(2) 세계유산등재 및 보존관리 예산
11-5 재난으로 인한 인명피해와 경제적 손실을 현저히 감소시키며, 통합적 도시재난 위기관리를 개발, 이행한다.	(1) 인구 10만명당 사회재난으로 인한 사망·실종 인구
	(2) 자연재해로 인한 피해액 대비 국가복구 예산액
11-6 대기질 및 폐기물 관리 등 도시가 가지는 부정적인 환경영향을 감소시킨다.	(1) 미세먼지 나쁨일수
	(2) 연평균 초미세먼지 농도
	(3) 생활 및 사업장폐기물 발생량
11-7 여성, 아동, 장애인, 고령자를 포함한 모든 이에게 공공 녹지공간으로의 안전하고 용이한 접근을 보장한다.	(1) 1인당 도시공원 면적
	(2) 공원시설 접근이 용이한 인구 비중
12-1 지속가능한 소비와 생산에 관한 통합적인 국가정책을 수립하고 이행한다.	(1) 자원순환기본계획 및 자원순환시행계획 수립 건수
	(2) 국가 지속가능생산·소비기본계획 수립 여부
12-2 모든 자원을 지속가능하게 관리하고 효율적으로 사용한다.	(1) 국내 1인당 자원소비량
	(2) 물질흐름통계(MFA) 구축 대상 지원수
12-3 식품의 생산·유통과정에서 발생하는 식품손실과 소비과정에서 발생하는 식품 폐기물을 감소시킨다.	(1) 식품 손실 지수
	(2) 1인당 식품폐기물 발생량

강원특별자치도	
세부목표	지표
12.1. 녹색소비 촉진	12.1.1. 녹색제품 구매율
	12.1.2. 생활폐기물 재활용률

국가	
세부목표	지표
12-4 화학물질과 유해폐기물의 친환경적 관리를 통해 인간의 건강을 보호하고 환경오염을 예방한다.	(1) 화학물질의 유해성 정보 확보율
	(2) 사고대비 화학물질 수
	(3) 1인당 유해폐기물 발생량
12-5 폐기물의 원천예방과 감량, 재사용과 재활용을 통해 폐기물 발생을 감소한다.	(1) 생활폐기물의 재활용률
	(2) 사업장폐기물의 재활용률
12-6 기업의 지속가능 경영활동을 관리하고 지원을 확대한다.	(1) 지속가능경영보고서 발간 기업 수
	(2) 녹색경영 참여 기업 수
12-7 녹색 제품 인증 및 녹색 구매의 확대를 통해 지속가능한 녹색소비를 촉진한다.	(1) 공공분야(지방자치단체) 녹색제품 구매율
	(2) 생활용품의 녹색제품 인증 건수
12-8 모든 국민이 지속가능발전에 대한 의식을 갖도록 환경교육 참여 기회를 확대한다.	(1) 인구대비 환경교육 수혜자 비율
	(2) 일반 국민의 환경의식 수준
12-9 플라스틱이 선순환 하도록 플라스틱의 재활용을 증가시키고, 친환경재료 개발을 통해 플라스틱의 환경으로 유출을 방지한다.	(1) 1인당 플라스틱 소비량
	(2) 플라스틱 폐기물의 재활용률
12-10 지속가능한 관광의 확대를 통해 환경 보전에 기여한다.	(1) 지속가능관광의 참여자 수
12-11 화석연료 보조금을 단계적으로 철폐한다.	(1) GDP대비 화석연료 보조금 비율

강원특별자치도	
세부목표	지표

국가	
세부목표	지표
13-1 기후변화로 인해 예상되는 위험을 감소시키고, 자연재해에 대한 회복 및 적응 능력을 강화한다.	(1) 방재시설 집행비율
13-2 기후변화에 대한 조치계획을 지방정책 등에 반영하도록 노력한다.	(1) 기후변화대응 기본계획 수립 지자체 비율
	(2) 기후·에너지 전담기관 설치 지자체 비율
	(3) 적응대책 이행 모니터링 파트너십 운영 지자체 비율
13-3 기후변화 대응에 관한 역량을 강화한다.	(1) 공공기관 적응대책 수립·이행 비율
	(2) 기후변화 교육 의무화 학교 비율
13-4 지구의 온도 상승을 산업화 이전 수준에 비하여 2°C보다 아래로 유지하고 더 나아가 온도 상승을 1.5°C까지 제한하도록 노력한다.	(1) 국가 온실가스 배출량
14-1 육상과 해양의 오염물질로부터 해양 환경 보전을 위한 관리체계를 확립한다.	(1) 수질평가 지수값(WQI)을 이용한 생태기반 해역별 해수수질 기준 달성률
	(2) 해양쓰레기 수거량
14-2 바다의 생태환경과 수산자원의 서식처를 적극적으로 관리한다.	(1) 갯벌복원면적
	(2) 바다숲 조성 누적면적

강원특별자치도	
세부목표	지표
13.1. 기후변화 대비 재난·재해 방재기반 강화	13.1.1. 산불방지 성과 달성도
	13.1.2. 사방사업 실행률
	13.1.3. 자연재해 취약지 예방사업 예산
	13.1.4. 온열·한랭 질환자 수
13.2. 온실가스 감축 및 기후변화 적응	13.2.1. 온실가스 감축 목표 달성률
	13.2.2. 탄소포인트 참여가구수 증가율
	13.2.3. 기후위기 적응대책 이행평가 종합점수
	13.2.4. 초미세먼지 농도 달성률 * 정부목표 3-7 (1)
14.1. 해양오염물질 관리 강화	14.1.1. 해양쓰레기 수거실적
14.2. 해양환경 보존	14.2.1. 바다숲 조성 면적
	14.2.2. 해양보호구역 목표면적 대비 지정 면적률

국가	
세부목표	지표
14-3 과학기술 협력 강화 등을 통한 해양 산성화에 의한 영향을 최소화 한다.	(1) 외해 평균 pH농도 적정범위(8.0~8.2) 유지
14-4 수산자원을 지속가능하게 관리하고 과도한 어업을 지양한다.	(1) 총허용어획량(TAC)할당 비율
14-5 해양생태계의 체계적인보전과 현명한 이용을 위해 해양보호구역 지정 면적을 확대한다.	(1) 해양보호구역 지정 면적
14-6 해양자원의 지속가능한 이용을 통해 경제적 이익을 확보한다.	(1) 도시근로자 가구소득 대비 어가소득
14-7 해양과학 연구역량 제고와 해양과학 기술 이전을 확대한다.	(1) 정부연구개발예산 대비 해양수산 연구 개발 투자비중
	(2) 국내 해양수산과학 기술이전 건수
	(3) 정부의 ODA 중 해양수산분야 무상원조 규모
14-8 소규모 영세 어업인의 안정적 어업행위를 지원한다.	(1) 국내 3톤 이상 4톤 미만 어선의 어선원 보험 가입률
14-9 해양과 해양 자원의 보전과 지속가능한 이용에 대한 국제법을 국내법적으로 수용함으로써 해양과 해양 자원의 보전 및 지속가능한 이용을 강화한다.	(1) 관련 협약 국내적 수용을 위한 국내 입법 진행률

강원특별자치도	
세부목표	지표
14.3. 해안·항만재해 방재 강화	14.3.1. 해안침식 방지 복구 달성률
	14.3.2. 지방항만 및 지방어항 유지관리 보수보강 건수

국가	
세부목표	지표
15-1 육상과 내륙담수의 생태계 다양화를 위해 보전과 복원 활동을 활성화 한다.	(1) 육상 및 담수 생물다양성을 위해 보호 구역으로 지정된 지역의 비율
	(2) 총 육지면적 중 산림면적 비율
15-2 산림파괴 중단, 황폐화 된 산림복원 등 지속가능한 산림경영을 강화한다.	(1) 국가 산림경영 지표 확장
15-3 가뭄·홍수·개발 등으로 황폐화된 토지를 복원하기 위해 노력한다.	(1) 총 토지면적 중 황폐화된 토지 비율
15-4 생물다양성 손실을 예방하고 멸종 위기종을 보호한다.	(1) 멸종위기에 처한 동식물 지정 수 및 개정 수
	(2) 주요 멸종위기종 복원율
	(3) 산악지역녹색피복지수
	(4) 종보호지수
	(5) 전국 야생동물 통합 모니터링 시스템 구축에 필요한 스테이션의 수(1000)대비 설치 및 운영되고 있는 스테이션의 비율
15-5 야생생물과 인간사이 접촉점에 대한 관리를 강화하고 야생생물 밀거래를 근절한다.	(1) 야생동물 밀렵밀거래 단속실적
	(2) 관리제도가 필요한 야생동물·가축·인간 사이 고위험 접촉점 대비 관리제도가 확립된 접촉점 수의 비율

강원특별자치도	
세부목표	지표
15.1. 육상생태계 보전 및 복원 활성화	15.1.1. 습지복원사업 연도별 진척률
	15.1.2. 도립공원 지정면적
15.2. 지속가능한 산림 관리	15.2.1. 산림자원 조성관리 면적
	15.2.2. 소나무재선충 확산차단 시군
	15.2.3. 임업소득

국가	
세부목표	지표
15-6 침입외래종의 유입을 예방하고 이들이 육지 및 수중 생태계에 미치는 영향을 줄이기 위한 조치를 취한다.	(1) 외래생물 관리 대상종수
	(2) 산림병해충에 의한 연간 산림피해 면적
15-7 개발사업 등 인간활동으로 단절된 생태축의 복원과 생태네트워크 유지·관리를 위해 노력한다.	(1) 백두대간 등 산림복원 면적
	(2) 도심/생활권 복원
16-1 모든 형태의 폭력 및 폭력으로 인한 사망률을 대폭 감소시킨다.	(1) 범죄율(단위 : 건) (살인, 강도, 폭력, 성범죄)
	(2) 학교폭력피해 경험
16-2 아동에 대한 학대, 착취, 매매 및 모든 형태의 폭력과 고문을 종식한다.	(1) 아동학대 피해아동 발견 수
	(2) 실종아동 접수 및 미발견 건수
16-3 국내·국제적 차원에서 법치를 증진하며, 모두가 평등하게 사법제도의 보호를 받도록 보장한다.	(1) 법률구조건수 증감률
16-4 불법 자금 및 무기거래를 감소시키고, 불법 취득자산의 환수와 반환조치를 강화하며, 모든 형태의 조직범죄를 퇴치한다.	(1) 범죄은닉자산 환수보전 평균액
	(2) 마약범죄건수
16-5 부정부패와 뇌물수수를 감소시킨다.	(1) 부패경험지수
16-6 효과적이고 책임감 있는 정부정책과 제도를 수립·이행한다.	(1) 정부비관 업무수행에 대한 국민의 신뢰도

강원특별자치도	
세부목표	지표
16.1. 책임있는 투명한 행정실현	16.1.1. 공공기관 종합청렴도 등급
	16.1.2. 정보공개청구 공개율
16.2. 도민권익 증진	16.2.1. 인권민원 해소 건수
16.3. 상생과 공영	16.3.1. 접경지역 군사규제 개선률

국가	
세부목표	지표
16-7 포용적이며 사회각계각층의 시민참여도가 높은 의사결정을 보장한다.	(1) 국민의 정치적 효능감 수준
16-8 모든 사람에게 출생 등록을 포함하여 법적 지위를 부여한다.	(1) 보편적 출생등록제도 존재여부
16-9 국내법과 국제협정에 따라 정보에 대한 대중의 접근을 보장하고, 기본적 자유를 보호한다.	(1) 정보공개 청구 및 공개건수
	(2) 기본적 자유 침해 경험 비율
16-10 개도국 내 폭력, 테러 및 범죄 퇴치를 위한 공공기관의 역량강화를 위해 국제 협력을 강화한다.	(1) ODA 중 개도국 내 폭력 예방 및 테러·범죄 방지를 위한 국가기관 역량 강화 지원 비중
16-11 차별을 지양하기 위한 법과 정책을 수립하고 시행한다.	(1) 개별 및 포괄적 차별금지법 존재 여부와 이행
	(2) 차별 경험 비율
16-12 디지털 인권을 보호하고 증진한다.	(1) 사이버 침해범죄 발생 대비 검거율
	(2) 디지털정보격차 감소율
16-13 평화와 번영을 위한 남북한 협력을 증진한다.	지표없음
17-1 ODA를 확대하고 개발재원을 다양화한다.	(1) GNI 대비 ODA
17-2 다자무역체제를 촉진하고 개도국의 교육 및 투자증대를 지원한다.	(1) 개도국과의 교역비중
	(2) 개도국에 대한 투자규모

강원특별자치도	
세부목표	지표
17.1. 대외 교류협력 네트워크 구축	17.1.1. 해외지방정부와의 교류 건수
	17.1.2. 국제연수 운영 건수

국가	
세부목표	지표
17-3 개도국의 과학기술혁신시스템 강화를 지원한다.	(1) 개도국의 과학기술혁신 지원 내용이 포함된 ODA 전략·정책 건수
17-4 전략적인 개발협력을 추진한다.	(1) 신남방, 신북방 등과 같은 주요 대외정책과 연계된 ODA 사업 비율
17-5 지속가능발전을 위한 정책 일관성을 강화한다.	(1) PCSD 원칙의 전략적·입법적 명시, SDG 목표와 국가예산의 연계, SDG 이행을 위한 정책조정기구 등 정책일관성 강화를 위한 제도적 기반 구축 여부
	(2) 전년 대비 개선된 K-SDGs 지표 비율
17-6 개도국의 지속가능발전을 위한 다양한 글로벌 파트너십을 강화한다.	(1) 다자간 국제협력협의체 운영 및 다자간 협력대화 건수
17-7 효과적인 공공, 공공-민간 및 시민사회 간 파트너십을 권장하고 촉진한다.	(1) SDGs 이행을 위한 민관협의체 참여 기관 및 정례회의 건수
	(2) ODA 민관협력 재원의 비율

강원특별자치도	
세부목표	지표
17.2. 도민사회 파트너십 촉진	17.2.1. 주민참여예산 반영비율
	17.2.2. 규제 건의·개선 과제 건수
17.3. 학·관협의체 교류 강화	17.3.1. 지역·대학간 연계사업 추진건수